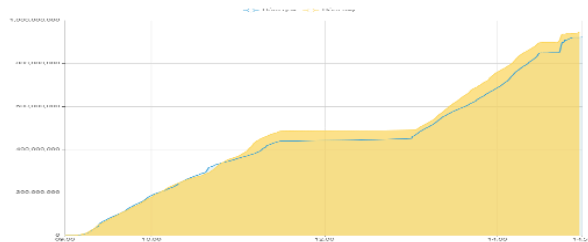


THÔNG KÊ THỊ TRƯỜNG

	HSX	HNX
Giá đóng cửa	1.281,52	242,90
Thay đổi	-2,57	0,32
Thay đổi %	-0,20%	0,13%
KLGD (Triệu CP)	911,6	100,9
GTGD (Tỷ)	23.232	2.241
Độ rộng thị trường		
CP tăng giá	144	74
CP giảm giá	327	92
CP tham chiếu	77	71
P/E	14,89	20,03
P/B	1,84	1,44

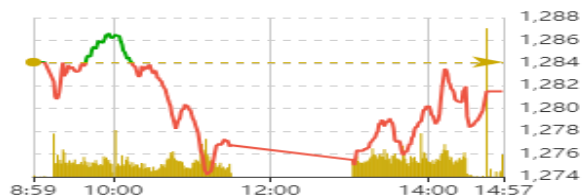
Thanh khoản HSX



Nguồn: Fireant

Chỉ số phái sinh

Phái sinh	Đóng cửa	Thay đổi	Basis	OI
VN30	1.174,76	1,41	-115,64	47622
VN30F1M	1290,4	-7.70 (-0.59%)		

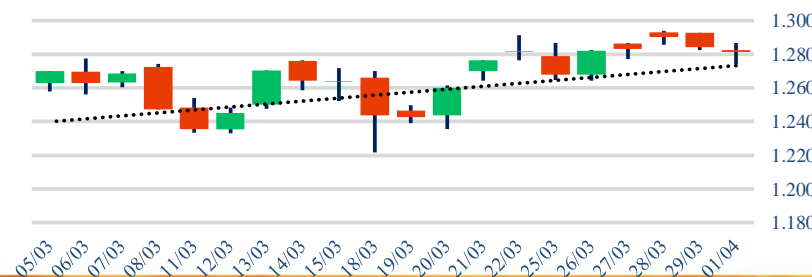


Nguồn: Fireant

XU HƯỚNG DÒNG TIỀN

- VN-Index kết phiên giảm 2,57 điểm (-0,2%) xuống 1.281,52 điểm. Độ rộng thị trường nghiêng hoàn toàn về bên bán với 327 mã giảm và 144 mã tăng. Lực bán áp đảo trong suốt phiên sáng nhưng lực cầu hoạt động sôi nổi hơn vào phiên chiều đã giúp VN-Index thu hẹp đà giảm
- VN30 giảm 4,28 điểm (-0,33%) xuống 1.292,62 điểm gây sức ép đến chỉ số chung trong đó CTG, MBB, VNM, DGC... giảm điểm mạnh nhất
- Trong khi đó, diễn biến hồi phục cuối phiên của thị trường được dẫn dắt bởi nhóm bất động sản, chứng khoán, dầu khí...
- Nước ngoài tiếp diễn chuỗi bán ròng với 725 tỷ, tập trung vào các cổ phiếu vốn hóa lớn là MSN, SSI, VNM...
- Lực cầu xuất hiện ở vùng giá thấp nâng đỡ VN-Index nhưng dòng tiền vẫn còn thận trọng và lực cầu vẫn chưa chủ động trở lại trong việc dẫn dắt xu hướng

Biểu đồ VNIndex 1 tháng



PHÂN TÍCH KỸ THUẬT

- VN-Index ghi nhận nền đỡ thân hẹp với bóng nến dài cùng với thanh khoản cao hơn so với trung bình 5 phiên gần nhất thể hiện sự giằng co giữa bên mua và bên bán. Việc xuất hiện lực cầu hấp thụ lực bán tại ngưỡng hỗ trợ gần SMA 10 phiên là tín hiệu khá tích cực đối với xu hướng thị trường.

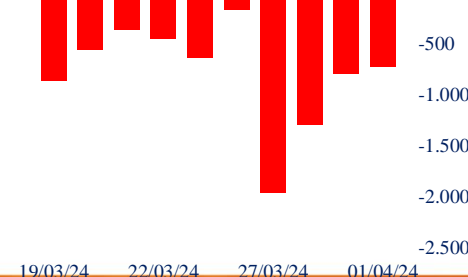
CHIẾN LƯỢC GIAO DỊCH

- Nhà đầu tư nên giữ tỷ trọng cổ phiếu khoảng 50%, hạn chế mở mua mới trước khi VN-Index xác định xu hướng rõ ràng
- + Kịch bản 1: VN-Index tiếp tục sideway quanh vùng 1.280 điểm
- + Kịch bản 2: VN-Index điều chỉnh về vùng 1.240 - 1.250 điểm

Giao dịch tự doanh 10 phiên HSX



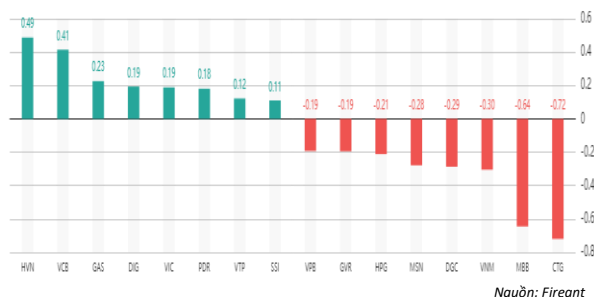
Giao dịch nước ngoài 10 phiên HSX



Tăng giảm nhóm ngành

Ngành	Ngày	Tháng
Dầu khí	0,72%	4,36%
Hóa chất	-1,03%	12,55%
Tài nguyên Cơ bản	-0,54%	-1,00%
Xây dựng và Vật liệu	-0,09%	6,77%
Hàng & Dịch vụ Công nghiệp	0,30%	7,21%
Ô tô và phụ tùng	-0,72%	4,03%
Thực phẩm và đồ uống	-0,79%	0,28%
Hàng cá nhân & Gia dụng	-0,36%	9,30%
Y tế	-0,43%	4,88%
Bán lẻ	-0,02%	11,06%
Truyền thông	0,07%	-3,30%
Du lịch và Giải trí	1,88%	2,25%
Điện, nước & xăng dầu khí đ	0,19%	1,92%
Ngân hàng	-0,43%	0,78%
Bảo hiểm	-1,00%	0,84%
Bất động sản	0,32%	4,44%
Dịch vụ tài chính	0,03%	6,68%
Công nghệ Thông tin	0,32%	6,44%

Top cổ phiếu ảnh hưởng chỉ số



Top NN mua ròng HSX

Mã	Đóng cửa	Thay đổi	KLGD
DIG	33,5	1,30 / 4,04%	26.743.300
MWG	51,4	0,30 / 0,59%	15.838.100
PDR	32,85	1,00 / 3,14%	15.625.900
STB	31,4	-0,20 / -0,63%	24.211.300
NVL	17,45	0,20 / 1,16%	37.590.800

Top NN bán ròng HSX

Mã	Đóng cửa	Thay đổi	KLGD
MSN	73,4	-0,80 / -1,08%	7.701.100
SSI	38,8	0,30 / 0,78%	31.123.753
VNM	67	-0,60 / -0,89%	5.013.000
VCI	53,6	-0,20 / -0,37%	8.169.600
DGC	120,3	-3,10 / -2,51%	2.752.700

Giao dịch cổ đông lớn và nội bộ

Mã	Tên	Vị trí	Ngày	Đăng ký	Khối lượng
AAA	Hoà Thị Thu Hà	Thành viên Hội đồng Quản trị/Phó giám đốc bộ phận	01/04/2024	Bán	1.000.000
AAA	NGUYỄN THỊ TIỆN	Thành viên Hội đồng Quản trị	01/04/2024	Bán	460.000
HPX	Lã Quốc Đạt	Thành viên Hội đồng Quản trị	01/04/2024	Bán	3.000.000
SKG	Puan Kwong Siing	Tổng Giám đốc/Thành viên Hội đồng Quản trị	01/04/2024	Bán	600.000
STK	Phan Như Bích	Kế toán trưởng	01/04/2024	Bán	10.869

TIN TỨC

Trong nước

[Hà Nội thu ngân sách cao nhất nhóm TP TTTW](#)
[Khách quốc tế đến Ninh Bình tăng trưởng ấn tượng](#)
[Bà Rịa - Vũng Tàu: Điểm đến hấp dẫn các nhà đầu tư](#)

Doanh nghiệp

[Lợi nhuận của Lôc Trời 'bốc hơi' 94% sau kiểm toán](#)
[Thương hiệu điện tử tiêu dùng Thái Lan báo lãi](#)
[Vinaconex đạt lợi nhuận trước thuế 555 tỷ đồng](#)

Thế giới

[Singapore đối mặt nguy cơ bùng phát dịch sốt xuất huyết](#)
[Giá vàng xác lập kỷ lục mới](#)
[Cuộc khủng hoảng 'học sinh không đến trường' ở Mỹ](#)

Hàng hóa

[Giá lúa gạo: Giảm từ 100 đồng/kg đến 200 đồng/kg](#)
[Giá gas hôm nay 1/4: Giảm gần 1% vào sáng đầu tuần](#)
[Giá sắt thép xây dựng: Phục hồi trở lại](#)

Top 10 khối lượng giao dịch HSX

Rank	Mã	Khối lượng giao dịch	Thay đổi
1	HPX	46.821.900	-7,00%
2	NVL	37.590.800	1,16%
3	VIX	35.818.500	0,00%
4	SSI	31.123.753	0,78%
5	MBB	29.108.248	-1,97%
6	VND	28.701.400	-0,22%
7	DIG	26.743.300	4,04%
8	DXG	24.299.000	1,76%
9	STB	24.211.300	-0,63%
10	HPG	21.419.400	-0,50%

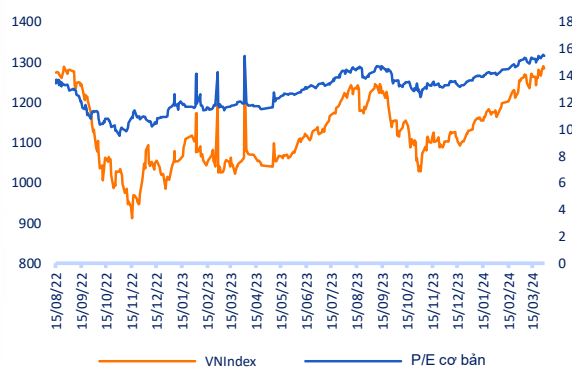
Giá hàng hóa

	Đóng cửa	Thay đổi	%
Vàng	2270,6	32,20	1,44%
Bạc	25,21	0,29	1,18%
Đồng	4,06	0,05	1,32%
Dầu thô	-0,04	0,00	-0,68%
Dầu Brent	87,45	-0,03	-0,03%
Khí Tự nhiên	1,716	-0,05	-2,67%
Khí đốt	2,6039	-0,02	-0,72%
Đường	22,51	-0,01	-0,04%
Heo nạc	92,25	-0,25	-0,27%
Cà phê	187,6	-0,45	-0,24%

Tỷ giá hối đoái

	Thay đổi	Tỷ giá NHNN	
		Mua	Bán
USD/VND	24600 0,00%	USD 23.400	25.153
EUR/VND	26061 0,16%	EUR 24.591	27.179
GBP/VND	30512 0,07%	GBP 28.791	31.821
USD/VND	158,00 0,00%	JPY 151	167
AUD/VND	26789 -0,06%	CHF 25.282	27.943

Định giá thị trường



HỆ THỐNG KHUYẾN NGHỊ CỦA VIETFIRST

Hệ thống khuyến nghị của VFS được xây dựng dựa trên sự chênh lệch giữa giá cổ phiếu thị trường tại thời điểm đánh giá và giá mục tiêu 12 tháng

Hệ thống khuyến nghị	Diễn giải
MUA	Nếu giá mục tiêu cao hơn giá thị trường từ 15% trở lên
THEO DÕI	Nếu giá mục tiêu cao hơn giá thị trường từ 5 – 15%
NẮM GIỮ	Nếu giá mục tiêu cao hơn giá thị trường không quá 5%
BÁN	Nếu giá mục tiêu thấp hơn giá thị trường tối thiểu 5%

© CÔNG TY CỔ PHẦN CHỨNG KHOÁN NHẤT VIỆT (VFS)**Hội sở Hồ Chí Minh**

Lầu 1 117 - 119 - 121 Nguyễn Du P, Bến Thành Q, 1 Thành phố HCM

Điện thoại: (84-8) 62556586 Fax: (84-8) 62556580

Website: www.vfs.com.vn

Chi nhánh Hà Nội

Tầng 5, Số 37 Bà Triệu, Phường Hàng Bài, Quận Hoàn Kiếm, Thành phố Hà Nội.

Điện thoại: (84-4) 39288222 Fax: (84-4) 39338222

Tuyên bố miễn trách nhiệm: Bản quyền thuộc về Công ty CP Chứng khoán Nhất Việt (VFS). Những thông tin sử dụng trong báo cáo được thu thập từ những nguồn đáng tin cậy và VFS không chịu trách nhiệm về tính chính xác của chúng. Quan điểm thể hiện trong báo cáo này là của (các) tác giả và không nhất thiết liên hệ với quan điểm chính thức của VFS. Không một thông tin cũng như ý kiến nào được viết ra nhằm mục đích quảng cáo hay khuyến nghị mua/bán bất kỳ chứng khoán nào. Báo cáo này không được phép sao chép tái bản bởi bất kỳ cá nhân hoặc tổ chức nào khi chưa được phép của VFS.

THÔNG TIN LIÊN HỆ

Nguyễn Minh Hoàng	Giám đốc phòng phân tích hoang.nguyenminh@vfs.com.vn
Nguyễn Hoàng Long	Chuyên viên phân tích long.nguyen@vfs.com.vn
Đặng Thu Hiền	Chuyên viên phân tích hien.dang@vfs.com.vn
Nguyễn Thị Huyền	Chuyên viên phân tích huyen.nguyen@vfs.com.vn
Nguyễn Anh Quân	Chuyên viên phân tích quan.nguyen@vfs.com.vn
Nguyễn Thị Mai	Chuyên viên phân tích mai.nguyen@vfs.com.vn