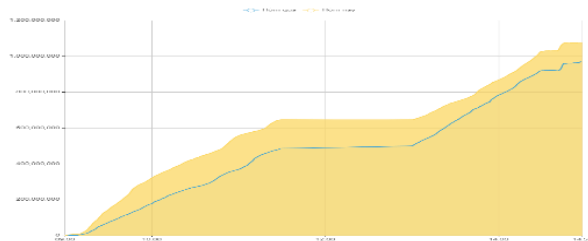


THÔNG KÊ THỊ TRƯỜNG

	HSX	HNX
Giá đóng cửa	1.287,04	245,90
Thay đổi	5,52	3,00
Thay đổi %	0,43%	1,24%
KLGD (Triệu CP)	1012,4	122,2
GTGD (Tỷ)	27.457	2.791
Độ rộng thị trường		
CP tăng giá	248	82
CP giảm giá	241	96
CP tham chiếu	66	71
P/E	14,99	20,20
P/B	1,85	1,46

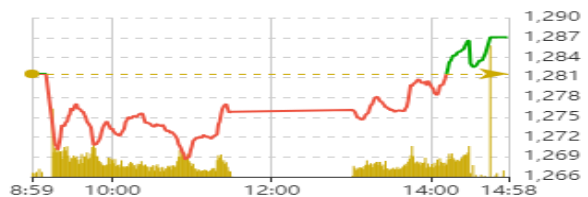
Thanh khoản HSX



Nguồn: Fireant

Chỉ số phái sinh

Phái sinh	Đóng cửa	Thay đổi	Basis	OI
VN30	1.174,76	1,41	-115,24	
VN30F1M	1290	-0.40 (-0.03%)		52651

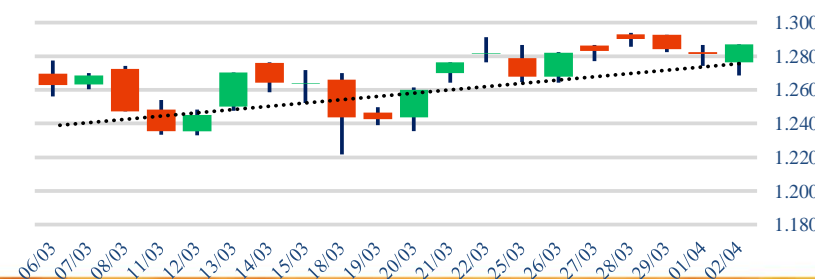


Nguồn: Fireant

XU HƯỚNG DÒNG TIỀN

- VN-Index kết phiên tăng 5,52 điểm (+0,43%) lên 1.1287,04 điểm. Độ rộng thị trường khá cân bằng với 248 mã tăng và 241 mã giảm. Lực bán dần được hấp thụ và suy yếu vào phiên chiều trong khi lực cầu hoạt động sôi nổi giúp VN-Index quay đầu tăng điểm và đóng cửa cao nhất phiên.
- Đà hồi phục trong phiên nay được dẫn dắt bởi các cổ phiếu vốn hóa vừa và nhỏ nổi bật là nhóm thép, bất động sản khu công nghiệp, chứng khoán, dầu khí...
- Mặc dù tiếp tục tạo sức ép đến chỉ số chung nhưng việc VN30 thu hẹp đà giảm trong phiên cũng góp phần giúp thị trường hồi phục.
- Ngược lại, nhóm ngân hàng vẫn chịu sức ép bán ra, một phần do ảnh hưởng từ một số tin tức kém tích cực liên quan đến cổ phiếu STB.
- Khỏi ngoại tiếp diễn đã bán gần 738 tỷ đồng do tỷ giá USD/VND vẫn chưa có dấu hiệu hạ nhiệt, hiện tại tỷ giá bán ra tại VCB đã chính thức vượt 25.000
- VN-Index hồi phục tích cực trong phiên nhờ lực bán suy yếu và lực cầu hoạt động sôi nổi hơn tiếp tục cho thấy trạng thái thị trường đã có sự cải thiện.

Biểu đồ VNIndex 1 tháng



PHÂN TÍCH KỸ THUẬT

- VN-Index ghi nhận nền xanh tăng điểm thân dài có rút chân cùng với thanh khoản gia tăng so với phiên trước đó và cao hơn trung bình 5 phiên gần nhất cho thấy lực cầu chủ động đã quay trở lại và dần áp đảo trong việc dẫn dắt xu hướng. Với diễn biến phiên hôm nay, ngưỡng hỗ trợ gần SMA10 phiên vẫn được bảo toàn

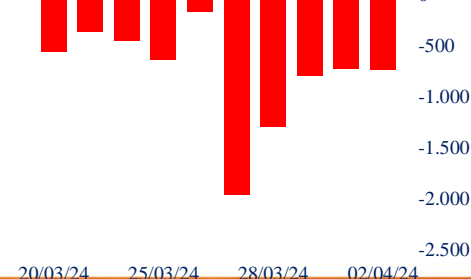
CHIẾN LƯỢC GIAO DỊCH

- Mặc dù thị trường có một phiên hồi phục tốt nhưng áp lực tỷ giá đang hiện hữu rõ hơn vì vậy NĐT nên giữ tỷ trọng cổ phiếu quanh 50%, theo dõi hành động từ NHNN trước khi gia tăng tỷ trọng
- + Kịch bản 1: VN-Index tiếp tục sideway quanh vùng 1.280 điểm
- + Kịch bản 2: VN-Index điều chỉnh về vùng 1.240 - 1.250 điểm

Giao dịch tự doanh 10 phiên HSX



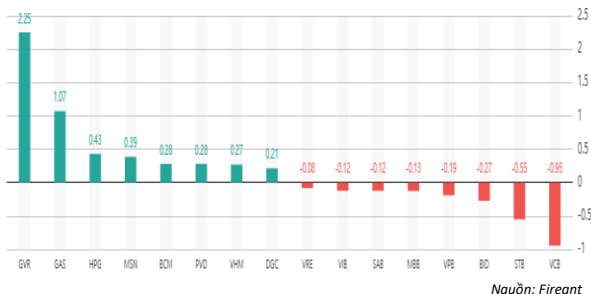
Giao dịch nước ngoài 10 phiên HSX



Tăng giảm nhóm ngành

Ngành	Ngày	Tháng
Dầu khí	2,60%	4,15%
Hóa chất	4,35%	9,67%
Tài nguyên Cơ bản	1,02%	-1,46%
Xây dựng và Vật liệu	0,79%	5,62%
Hàng & Dịch vụ Công nghiệp	0,72%	5,59%
Ô tô và phụ tùng	2,66%	3,67%
Thực phẩm và đồ uống	0,38%	-0,34%
Hàng cá nhân & Gia dụng	0,26%	5,26%
Y tế	-0,75%	4,36%
Bán lẻ	0,46%	10,27%
Truyền thông	0,24%	-2,20%
Du lịch và Giải trí	0,73%	3,78%
Điện, nước & xăng dầu khí đ	1,70%	2,14%
Ngân hàng	-0,43%	0,38%
Bảo hiểm	0,39%	-0,06%
Bất động sản	0,48%	3,91%
Dịch vụ tài chính	0,53%	4,92%
Công nghệ Thông tin	0,13%	5,00%

Top cổ phiếu ảnh hưởng chỉ số



Top NN mua ròng HSX

Mã	Đóng cửa	Thay đổi	KLGD
TCB	47,65	0,20 / 0,42%	28.943.770
MWG	51,6	0,20 / 0,39%	13.183.500
GVR	35,25	2,30 / 6,98%	10.181.700
KBC	35,5	1,10 / 3,20%	10.006.600
DXG	20,8	0,60 / 2,97%	28.182.900

Top NN bán ròng HSX

Mã	Đóng cửa	Thay đổi	KLGD
STB	30,2	-1,20 / -3,82%	105.089.800
VCI	53,6	0,00 / 0,00%	12.117.500
SSI	38,9	0,10 / 0,26%	21.248.300
MSN	74,5	1,10 / 1,50%	5.338.600
VNM	67,3	0,30 / 0,45%	4.322.900

Giao dịch cổ đông lớn và nội bộ

Mã	Tên	Vị trí	Ngày	Đăng ký	Khối lượng
STK	Phan Như Bích	Kê toán trưởng	01/04/2024	Mua	10.869
STK	Nguyễn Phương Chi	Phụ trách quản trị công ty/Phụ trách Công bố thông tin	01/04/2024	Mua	47.105
LSS	CTCP Thương mại và Đầu tư T---		01/04/2024	Mua	3.500.000
MSB	Công Đoàn Ngân Hàng Msb	---	01/04/2024	Mua	536.640
MSB	Công Đoàn Ngân Hàng Msb	---	01/04/2024	Mua	536.640

TIN TỨC

Thế giới

[Nắng nóng bủa vây Đông Nam Á](#)
[Đánh giá mới về kinh tế châu Á](#)
[Giá nhà mới ở Trung Quốc tăng mạnh nhất trong gần 3 năm](#)

Trong nước

[Cao tốc gần 10.000 tỷ đồng sẽ có 3 hầm xuyên núi](#)
[Động thái của Bộ Công Thương về kinh doanh xăng dầu](#)
[Giao bổ sung gần 6.500 tỷ đồng làm 3 d/a đường cao tốc](#)

Doanh nghiệp

[VinFast khai trương đại lý xe đầu tiên tại Indonesia](#)
[Thaiholdings đạt 90% mục tiêu lợi nhuận](#)
[Tập đoàn Sovico đạt lợi nhuận 1.485 tỷ năm 2023](#)

Hàng hóa

[Giá lúa gạo hôm nay 2/4: Trái chiều từ 100 đ - 1.000 đồng/kg](#)
[Thép Trung Quốc giao dịch quanh mốc thấp nhất 5 năm](#)
[Phân urê Phú Mỹ giảm 10.000 đồng/bao](#)

Top 10 khối lượng giao dịch HSX

	Khối lượng giao dịch	Thay đổi
1	STB	105.089.800
2	MBB	34.072.800
3	TCB	28.943.770
4	GEX	28.645.900
5	HPG	28.467.100
6	DXG	28.182.900
7	VND	28.043.100
8	VPB	26.646.800
9	VIX	25.867.300
10	NVL	23.946.800

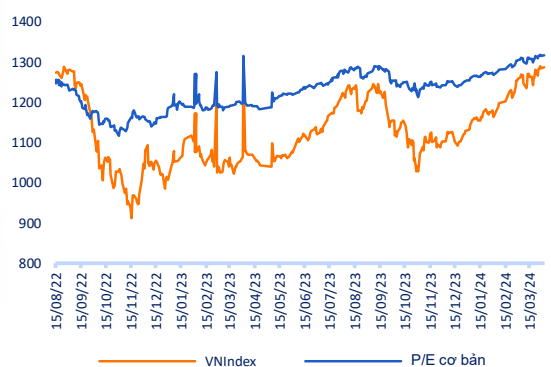
Giá hàng hóa

	Đóng cửa	Thay đổi	%
Vàng	2284,6	27,50	1,22%
Bạc	25,77	0,70	2,78%
Đồng	4,0865	0,04	0,94%
Dầu thô	1,46	0,02	-0,68%
Dầu Brent	88,84	1,42	1,62%
Khí Tự nhiên	1,826	-0,01	-0,60%
Khí đốt	2,6869	0,06	2,28%
Đường	22,46	0,11	0,49%
Heo nạc	93,65	1,15	1,24%
Cà phê	191,4	0,30	0,16%

Tỷ giá hối đoái

	Thay đổi	Tỷ giá NHNN	
		Mua	Bán
USD/VND	24680	0,33%	USD 23.400 25.155
EUR/VND	26024	-0,14%	EUR 24.484 27.062
GBP/VND	30421	-0,30%	GBP 28.612 31.624
USD/VND	159,00	0,63%	JPY 150 166
AUD/VND	26716	-0,27%	CHF 25.192 27.843

Định giá thị trường



HỆ THỐNG KHUYẾN NGHỊ CỦA VIETFIRST

Hệ thống khuyến nghị của VFS được xây dựng dựa trên sự chênh lệch giữa giá cổ phiếu thị trường tại thời điểm đánh giá và giá mục tiêu 12 tháng

Hệ thống khuyến nghị	Diễn giải
MUA	Nếu giá mục tiêu cao hơn giá thị trường từ 15% trở lên
THEO DÕI	Nếu giá mục tiêu cao hơn giá thị trường từ 5 – 15%
NẮM GIỮ	Nếu giá mục tiêu cao hơn giá thị trường không quá 5%
BÁN	Nếu giá mục tiêu thấp hơn giá thị trường tối thiểu 5%

© CÔNG TY CỔ PHẦN CHỨNG KHOÁN NHẤT VIỆT (VFS)**Hội sở Hồ Chí Minh**

Lầu 1 117 - 119 - 121 Nguyễn Du P, Bến Thành Q, 1 Thành phố HCM

Điện thoại: (84-8) 62556586 Fax: (84-8) 62556580

Website: www.vfs.com.vn

Chi nhánh Hà Nội

Tầng 5, Số 37 Bà Triệu, Phường Hàng Bài, Quận Hoàn Kiếm, Thành phố Hà Nội.

Điện thoại: (84-4) 39288222 Fax: (84-4) 39338222

Tuyên bố miễn trách nhiệm: Bản quyền thuộc về Công ty CP Chứng khoán Nhất Việt (VFS). Những thông tin sử dụng trong báo cáo được thu thập từ những nguồn đáng tin cậy và VFS không chịu trách nhiệm về tính chính xác của chúng. Quan điểm thể hiện trong báo cáo này là của (các) tác giả và không nhất thiết liên hệ với quan điểm chính thức của VFS. Không một thông tin cũng như ý kiến nào được viết ra nhằm mục đích quảng cáo hay khuyến nghị mua/bán bất kỳ chứng khoán nào. Báo cáo này không được phép sao chép tái bản bởi bất kỳ cá nhân hoặc tổ chức nào khi chưa được phép của VFS.

THÔNG TIN LIÊN HỆ

Nguyễn Minh Hoàng	Giám đốc phòng phân tích hoang.nguyenminh@vfs.com.vn
Nguyễn Hoàng Long	Chuyên viên phân tích long.nguyen@vfs.com.vn
Đặng Thu Hiền	Chuyên viên phân tích hien.dang@vfs.com.vn
Nguyễn Thị Huyền	Chuyên viên phân tích huyen.nguyen@vfs.com.vn
Nguyễn Anh Quân	Chuyên viên phân tích quan.nguyen@vfs.com.vn
Nguyễn Thị Mai	Chuyên viên phân tích mai.nguyen@vfs.com.vn