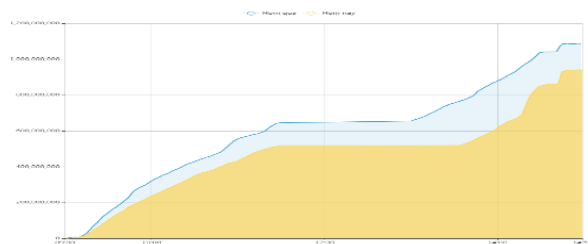


## THÔNG KÊ THỊ TRƯỜNG

	HSX	HNX
<b>Giá đóng cửa</b>	1.271,47	243,96
<b>Thay đổi</b>	-15,57	-1,94
<b>Thay đổi %</b>	-1,21%	-0,79%
<b>KLGD (Triệu CP)</b>	1028,6	123,2
<b>GTGD (Tỷ)</b>	27.381	2.855
<b>Độ rộng thị trường</b>		
CP tăng giá	130	63
CP giảm giá	368	117
CP tham chiếu	52	67
<b>P/E</b>	14,81	20,07
<b>P/B</b>	1,83	1,45

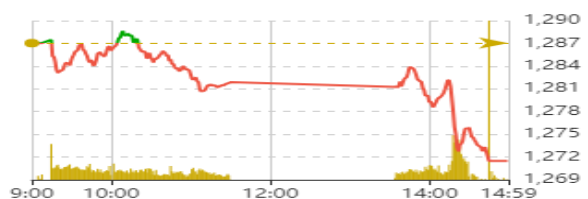
Thanh khoản HSX



Nguồn: Fireant

Chỉ số phái sinh

Phái sinh	Đóng cửa	Thay đổi	Basis	OI
VN30	1.174,76	1,41	-97,14	
VN30F1M	1271,9	-18.10 (-1.40%)		53614



Nguồn: Fireant

## XU HƯỚNG DÒNG TIỀN

-VN-Index kết phiên giảm 15,57 điểm (-1,21%) xuống 1.271,47 điểm. Độ rộng thị trường nghiêng hoàn toàn về bên bán với 368 mã giảm và 130 mã tăng. Áp lực bán áp đảo và gia tăng vào cuối phiên khiến VN-Index lùi sâu, đóng cửa thấp nhất phiên.

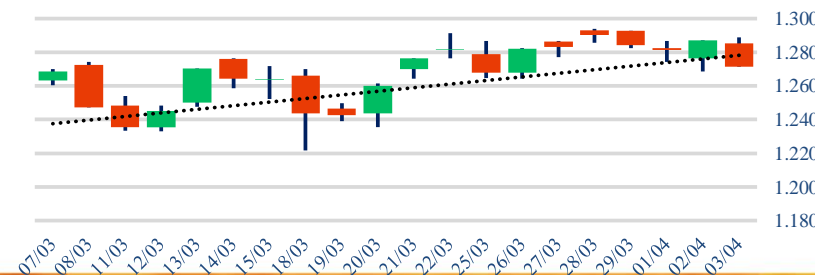
- VN30 tiếp tục gây sức ép lớn đến chỉ số chung khi giảm mạnh 18,03 điểm và hoàn toàn chìm trong sắc đỏ

- Hầu hết các nhóm ngành phiên nay đều ghi nhận giảm điểm. Mặc dù một số nhóm như chứng khoán, bất động sản có diễn biến khá tích cực đầu phiên nhưng sau đó cũng chịu ảnh hưởng từ nhóm cổ phiếu vốn hóa lớn

- Khối ngoại gia tăng đã bán ròng mạnh với 1.228 tỷ với các cổ phiếu như VHM, VNM, SSI... Tại thị trường ngoại tệ, tỷ giá USD/VND tiếp tục đà tăng tính đến hết ngày hôm nay tỷ giá bán ra tại VCB đã đạt 25.130, gần tương đương mức trần bán ra của SBV khiến áp lực hút tín phiếu gia tăng

- Lực bán quay trở lại và áp đảo khiến VN-Index phủ nhận phiên hồi phục hôm qua.

Biểu đồ VNIndex 1 tháng



## PHÂN TÍCH KỸ THUẬT

- VN-Index ghi nhận nền đỡ giảm điểm, thân nến dài với thanh khoản cao hơn trung bình 5 phiên đã phủ nhận phiên hồi phục hôm qua và đánh mất ngưỡng hỗ trợ gần SMA10. Nếu tiếp tục xuyên thủng SMA 20 phiên, rủi ro điều chỉnh sâu sẽ gia tăng khi quy luật tăng điểm ngắn hạn bị phá vỡ.

## CHIẾN LƯỢC GIAO DỊCH

- Với những rủi ro từ tỷ giá và diễn biến thị trường phiên nay, nhà đầu tư nên hạ tỷ trọng cổ phiếu về mức thấp, khoảng 20 - 30% tùy khẩu vị rủi ro

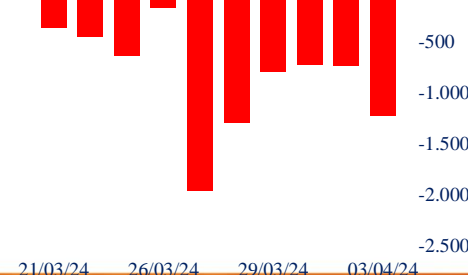
+ Kịch bản 1: VN-Index sideway quanh vùng 1.270 - 1.280 điểm

+ Kịch bản 2: VN-Index điều chỉnh về vùng 1.240 - 1.250 điểm

Giao dịch tự doanh 10 phiên HSX



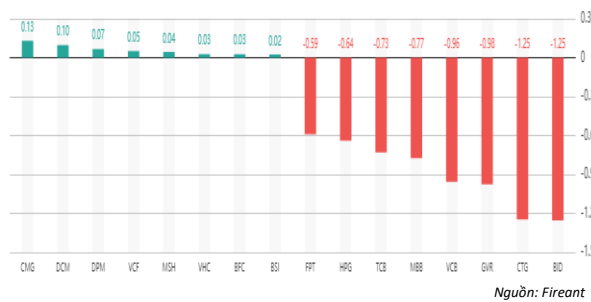
Giao dịch nước ngoài 10 phiên HSX



### Tăng giảm nhóm ngành

Ngành	Ngày	Tháng
Dầu khí	-1,39%	6,91%
Hóa chất	-1,42%	14,53%
Tài nguyên Cơ bản	-1,45%	-0,45%
Xây dựng và Vật liệu	-0,89%	6,47%
Hàng & Dịch vụ Công nghiệp	-0,86%	6,38%
Ô tô và phụ tùng	-1,14%	6,52%
Thực phẩm và đồ uống	-0,83%	0,05%
Hàng cá nhân & Gia dụng	-0,82%	5,54%
Y tế	0,25%	3,59%
Bán lẻ	-2,61%	10,79%
Truyền thông	-2,17%	-1,97%
Du lịch và Giải trí	-1,56%	4,54%
Điện, nước & xăng dầu khí đ	-0,71%	3,89%
Ngân hàng	-1,43%	-0,05%
Bảo hiểm	-0,25%	0,36%
Bất động sản	-0,84%	4,42%
Dịch vụ tài chính	-1,50%	5,48%
Công nghệ Thông tin	-1,15%	5,14%

### Top cổ phiếu ảnh hưởng chỉ số



### Top NN mua ròng HSX

Mã	Đóng cửa	Thay đổi	KLGD
DPM	36,5	0,70 / 1,96%	10.329.000
NLG	44,7	0,25 / 0,56%	6.285.200
DCM	35,5	0,75 / 2,16%	8.687.100
UEVFN	30,54	-0,36 / -1,17%	2.271.500
DXG	20	-0,80 / -3,85%	24.047.600

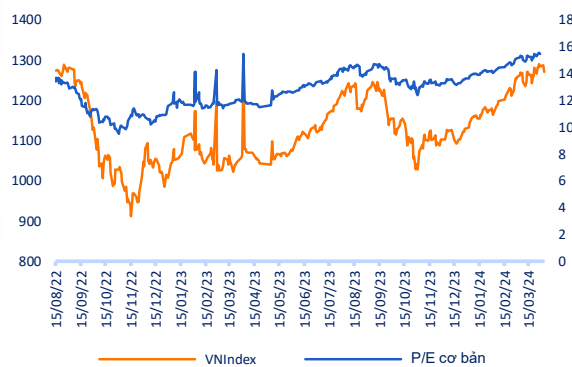
### Top NN bán ròng HSX

Mã	Đóng cửa	Thay đổi	KLGD
VHM	43,1	-0,05 / -0,12%	11.837.400
VNM	66,7	-0,60 / -0,89%	5.046.100
SSI	38,05	-0,85 / -2,19%	25.750.601
KBC	34,35	-1,15 / -3,24%	12.411.300
VCI	52,1	-1,50 / -2,80%	8.056.900

### Giao dịch cổ đông lớn và nội bộ

Mã	Tên	Vị trí	Ngày	Đăng ký	Khối lượng
E1VFN	Chứng khoán HSC	---	03/04/2024	Mua	0
FUEVFN	Chứng khoán HSC	---	03/04/2024	Mua	0
VNM	Đầu Tư SCIC	---	02/04/2024	Mua	200.000
SSB	Lê Tuấn Anh	Con của Nguyễn Thị Nga	02/04/2024	Mua	2.000.000
NVL	Novagroup	---	02/04/2024	Mua	4.400.000

### Định giá thị trường



### TIN TỨC

#### Thế giới

**Trong nước**  
[3 loại tiền lương đồng loạt tăng từ ngày 1/7/2024](#)  
[Đơn hàng tăng, DN dệt may nhiều tín hiệu khởi sắc](#)  
[Ưu đãi hút 'đại bàng' công nghệ](#)

[Đông đất 7,4 đô rung chuyển Đài Loan - Trung Quốc](#)  
["Ông trùm" xe điện Trung Quốc có nguy cơ đánh mất top 1](#)  
[Ông Biden và ông Tập điện đàm về vụ thoái vốn của TikTok](#)

#### Doanh nghiệp

[KDH lên kế hoạch doanh thu tăng gần 90%](#)  
[VHM lên kế hoạch doanh thu 120.000 tỷ](#)  
[Vinpearl bảo lãi năm thứ 2 liên tiếp](#)

#### Hàng hóa

[So sánh giá vàng hôm nay 3/4: Vàng 24K lập đỉnh mới](#)  
[Giá lúa gạo hôm nay 3/4: Tăng từ 100 - 200 đồng/kg](#)  
[Giá sắt thép xây dựng tăng trở lại trên Sàn Thương Hải](#)

### Top 10 khối lượng giao dịch HSX

	Khối lượng giao dịch	Thay đổi	
1	VIX	42.439.900	-2,15%
2	STB	30.357.600	-0,33%
3	GEX	29.258.300	-3,73%
4	DIG	27.588.400	-5,36%
5	SSI	25.750.601	-2,19%
6	NVL	25.744.900	-1,15%
7	MBB	25.263.445	-2,42%
8	HHV	24.821.000	0,96%
9	VND	24.360.100	-1,30%
10	DXG	24.047.600	-3,85%

### Giá hàng hóa

	Đóng cửa	Thay đổi	%
Vàng	2290,7	8,90	0,39%
Bạc	26,41	0,49	1,88%
Đồng	4,076	0,01	0,14%
Dầu thô	0,26	0,00	-0,68%
Dầu Brent	89,25	0,33	0,37%
Khí Tự nhiên	1,868	0,01	0,32%
Khí đốt	2,7362	0,02	0,90%
Đường	22,12	0,12	0,55%
Heo nạc	93,6	-0,15	-0,16%
Cà phê	199	1,90	0,96%

### Tỷ giá hối đoái

	Thay đổi	Tỷ giá NHNN	
		Mua	Bán
USD/VND	24750	0,28%	USD 23.400 25.171
EUR/VND	26192	0,65%	EUR 24.569 27.155
GBP/VND	30575	0,51%	GBP 28.687 31.707
USD/VND	159,00	0,00%	JPY 151 166
AUD/VND	26773	0,21%	CHF 25.120 27.764





**HỆ THỐNG KHUYẾN NGHỊ CỦA VIETFIRST**

Hệ thống khuyến nghị của VFS được xây dựng dựa trên sự chênh lệch giữa giá cổ phiếu thị trường tại thời điểm đánh giá và giá mục tiêu 12 tháng

Hệ thống khuyến nghị	Diễn giải
MUA	Nếu giá mục tiêu cao hơn giá thị trường từ 15% trở lên
THEO DÕI	Nếu giá mục tiêu cao hơn giá thị trường từ 5 – 15%
NẮM GIỮ	Nếu giá mục tiêu cao hơn giá thị trường không quá 5%
BÁN	Nếu giá mục tiêu thấp hơn giá thị trường tối thiểu 5%

**© CÔNG TY CỔ PHẦN CHỨNG KHOÁN NHẤT VIỆT (VFS)****Hội sở Hồ Chí Minh**

Lầu 1 117 - 119 - 121 Nguyễn Du P, Bến Thành Q, 1 Thành phố HCM

Điện thoại: (84-8) 62556586 Fax: (84-8) 62556580

Website: [www.vfs.com.vn](http://www.vfs.com.vn)

**Chi nhánh Hà Nội**

Tầng 5, Số 37 Bà Triệu, Phường Hàng Bài, Quận Hoàn Kiếm, Thành phố Hà Nội.

Điện thoại: (84-4) 39288222 Fax: (84-4) 39338222

Tuyên bố miễn trách nhiệm: Bản quyền thuộc về Công ty CP Chứng khoán Nhất Việt (VFS). Những thông tin sử dụng trong báo cáo được thu thập từ những nguồn đáng tin cậy và VFS không chịu trách nhiệm về tính chính xác của chúng. Quan điểm thể hiện trong báo cáo này là của (các) tác giả và không nhất thiết liên hệ với quan điểm chính thức của VFS. Không một thông tin cũng như ý kiến nào được viết ra nhằm mục đích quảng cáo hay khuyến nghị mua/bán bất kỳ chứng khoán nào. Báo cáo này không được phép sao chép tái bản bởi bất kỳ cá nhân hoặc tổ chức nào khi chưa được phép của VFS.

**THÔNG TIN LIÊN HỆ**

Nguyễn Minh Hoàng	Giám đốc phòng phân tích <a href="mailto:hoang.nguyenminh@vfs.com.vn">hoang.nguyenminh@vfs.com.vn</a>
Nguyễn Hoàng Long	Chuyên viên phân tích <a href="mailto:long.nguyen@vfs.com.vn">long.nguyen@vfs.com.vn</a>
Đặng Thu Hiền	Chuyên viên phân tích <a href="mailto:hien.dang@vfs.com.vn">hien.dang@vfs.com.vn</a>
Nguyễn Thị Huyền	Chuyên viên phân tích <a href="mailto:huyen.nguyen@vfs.com.vn">huyen.nguyen@vfs.com.vn</a>
Nguyễn Anh Quân	Chuyên viên phân tích <a href="mailto:quan.nguyen@vfs.com.vn">quan.nguyen@vfs.com.vn</a>
Nguyễn Thị Mai	Chuyên viên phân tích <a href="mailto:mai.nguyen@vfs.com.vn">mai.nguyen@vfs.com.vn</a>