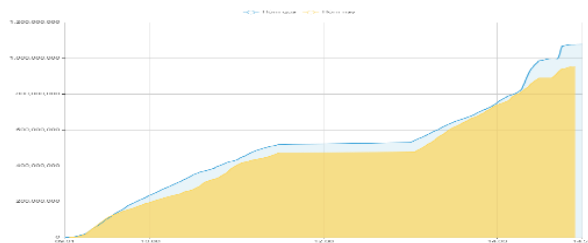


THÔNG KÊ THỊ TRƯỜNG

	HSX	HNX
Giá đóng cửa	1.268,25	242,44
Thay đổi	-3,22	-1,52
Thay đổi %	-0,25%	-0,62%
KLGD (Triệu CP)	918,4	104,2
GTGD (Tỷ)	23.803	2.316
Độ rộng thị trường		
CP tăng giá	110	61
CP giảm giá	379	101
CP tham chiếu	62	73
P/E	14,78	20,08
P/B	1,82	1,44

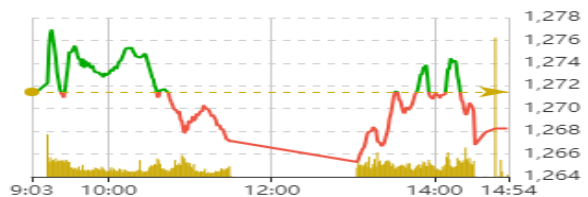
Thanh khoản HSX



Nguồn: Fireant

Chỉ số phái sinh

Phái sinh	Đóng cửa	Thay đổi	Basis	OI
VN30	1.267,65	1,41	2,65	
VN30F1M	1265	-6.90 (-0.54%)		53029



Nguồn: Fireant

XU HƯỚNG DÒNG TIỀN

- VN-Index kết phiên giảm 3,22 điểm (-0,25%) xuống 1.268,25 điểm. Độ rộng thị trường nghiêng hoàn toàn về bên bán với 379 mã giảm và 110 mã tăng. VN-Index diễn biến giằng co trong suốt phiên giao dịch tuy nhiên một lần nữa lực bán đã chiếm ưu thế.

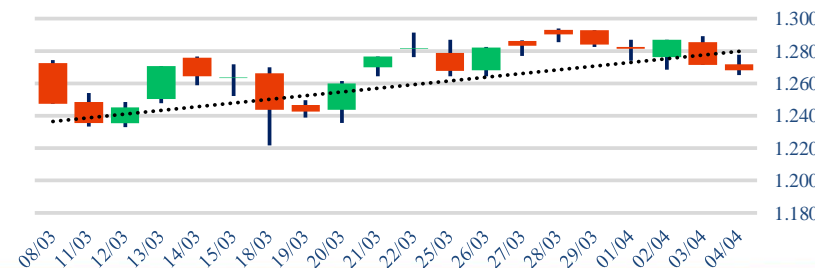
- VN30 tiếp đà giảm 6,62 điểm, bất chấp nỗ lực tăng điểm từ một số cổ phiếu trụ như VCB, VNM..., các cổ phiếu ngân hàng như TCB, CTG, MBB... và GVR vẫn kéo lùi chỉ số

- Thép, chứng khoán, dầu khí là những nhóm ngành gây áp lực nhiều nhất lên thị trường phiên nay.

- Khó ngoại quay đầu mua ròng 484 tỷ các cổ phiếu như VNM, MWG, VCB... tuy nhiên vẫn không thể giúp VN-Index hồi phục

- Mặc dù mức giảm điểm chung không lớn nhờ các cổ phiếu trụ là VCB và VNM chống đỡ, diễn biến giảm điểm vẫn xuất hiện trên diện rộng. Điều này cho thấy áp lực bán vẫn đang tiếp diễn.

Biểu đồ VNIndex 1 tháng



PHÂN TÍCH KỸ THUẬT

- VN-Index ghi nhận nền đỡ giảm điểm có bóng nền trên cho thấy nỗ lực hồi phục đã không thành công và áp lực bán vẫn hiện hữu. Hiện tại, VN-Index đã chạm đến ngưỡng hỗ trợ gần là SMA20 vì vậy nhà đầu tư cần theo dõi diễn biến tại vùng này.

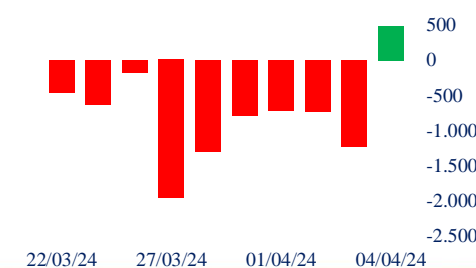
CHIẾN LƯỢC GIAO DỊCH

- Nhà đầu tư tiếp tục giữ tỷ trọng cổ phiếu ở mức thấp, từ 20 - 30%
- + Kịch bản 1: VN-Index sideway quanh vùng 1.270 - 1.280 điểm
- + Kịch bản 2: VN-Index điều chỉnh về vùng 1.240 - 1.250 điểm

Giao dịch tự doanh 10 phiên HSX



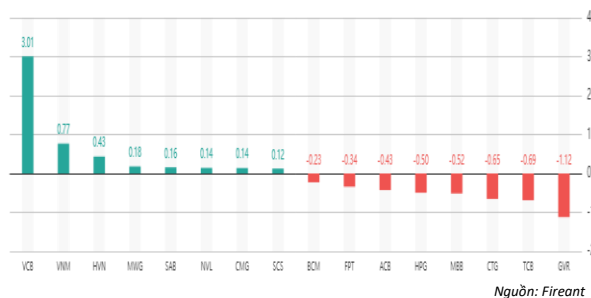
Giao dịch nước ngoài 10 phiên HSX



Tăng giảm nhóm ngành

Ngành	Ngày	Tháng
Dầu khí	-1,15%	5,44%
Hóa chất	-2,01%	12,95%
Tài nguyên Cơ bản	-1,26%	-1,89%
Xây dựng và Vật liệu	-0,81%	5,53%
Hàng & Dịch vụ Công nghiệp	-0,88%	5,50%
Ô tô và phụ tùng	-0,27%	5,34%
Thực phẩm và đồ uống	0,70%	-0,77%
Hàng cá nhân & Gia dụng	0,53%	4,72%
Y tế	-0,03%	3,87%
Bán lẻ	0,61%	7,90%
Truyền thông	-1,94%	-4,08%
Du lịch và Giải trí	2,31%	2,92%
Điện, nước & xăng dầu khí đ	-0,49%	3,16%
Ngân hàng	-0,04%	-1,48%
Bảo hiểm	0,18%	0,11%
Bất động sản	-0,32%	3,57%
Dịch vụ tài chính	-1,04%	3,92%
Công nghệ Thông tin	-0,57%	3,97%

Top cổ phiếu ảnh hưởng chỉ số



Top NN mua ròng HSX

Mã	Đóng cửa	Thay đổi	KLGD
VNM	68,2	1,50 / 2,25%	8.598.100
MWG	50,7	0,50 / 1,00%	13.451.500
VCB	96	2,20 / 2,35%	2.141.700
TCH	16,45	0,75 / 4,78%	21.851.100
PDR	32,5	0,25 / 0,78%	17.130.400

Top NN bán ròng HSX

Mã	Đóng cửa	Thay đổi	KLGD
HPG	29,6	-0,35 / -1,17%	27.732.300
VHM	43	-0,10 / -0,23%	9.666.700
FUESSVFI	20,79	-0,11 / -0,53%	6.335.800
PVD	33,55	-0,35 / -1,03%	7.512.600
MSN	73,4	0,00 / 0,00%	3.911.100

Giao dịch cổ đông lớn và nội bộ

Mã	Tên	Vị trí	Ngày	Đăng ký	Khối lượng
APC	Võ Thái Sơn	Thành viên Hội đồng Quản trị/Phó Tổng Giám đốc	04/04/2024	Mua	100.000
HT1	Nguyễn Quốc Huy	Thành viên Hội đồng Quản trị	04/04/2024	Mua	15.900
SZC	NGUYỄN PHƯƠNG HẰNG	Thành viên Hội đồng Quản trị	04/04/2024	Mua	15.000
SSB	Lê Tuấn Anh	---	03/04/2024	Mua	1.000.000
SMB	Trần Hữu Phú	Phụ trách quản trị công ty	03/04/2024	Mua	20.000

TIN TỨC

Trong nước

[Bình Thuận tính chi 7.600 tỷ đồng mở đường ven biển](#)
[Nhà máy 20 nghìn tỷ vừa chốt xây tại Việt Nam](#)
[Chưa vào hệ tiêu thụ điện đã tăng chóng mặt](#)

Doanh nghiệp

[Nova Consumer lỗ thêm 700 tỷ đồng sau kiểm toán](#)
[Lợi nhuận của Phú Tài sụt mạnh sau kiểm toán](#)
[CEO Savico: Doanh thu quý 1 giảm 20%](#)

Thế giới

[Đông đất ở Đài Loan \(Trung Quốc\) khiến cả thế giới rung động](#)
[Lô diễn những tên tuổi mua vàng nhiều nhất](#)
[Hàng giá rẻ Trung Quốc tràn ngập thế giới](#)

Hàng hóa

[Giá xăng RON95 giảm nhẹ về 24.800 đồng/lít](#)
[Giá lúa gạo hôm nay 4/4: Thị trường đi ngang](#)
[Giá gas hôm nay \(4/4\) phục hồi nhẹ n](#)

Top 10 khối lượng giao dịch HSX

	Khối lượng giao dịch	Thay đổi	
1	NVL	47.239.700	1,74%
2	MBB	33.522.700	-1,65%
3	DIG	31.924.800	1,26%
4	VIX	30.664.900	-1,95%
5	STB	30.271.800	-1,33%
6	HPG	27.732.300	-1,17%
7	GEX	27.005.100	-1,43%
8	DXG	26.501.300	0,25%
9	SSI	24.883.901	-1,05%
10	EVF	22.894.871	-2,15%

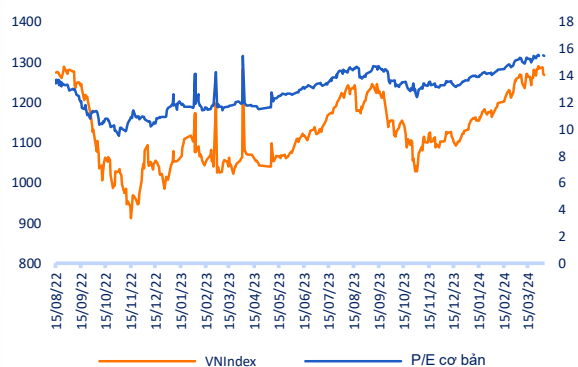
Giá hàng hóa

	Đóng cửa	Thay đổi	%
Vàng	2312,6	-2,40	-0,10%
Bạc	27,22	0,16	0,57%
Đồng	4,2445	0,05	1,20%
Dầu thô	-0,01	0,00	-0,68%
Dầu Brent	89,3	-0,05	-0,06%
Khí Tự nhiên	1,84	0,00	-0,05%
Khí đốt	2,7246	-0,01	-0,29%
Đường	21,97	0,13	0,60%
Heo nạc	95	1,32	1,41%
Cà phê	204,8	2,00	0,99%

Tỷ giá hối đoái

	Thay đổi	Tỷ giá NHNN		
		Mua	Bán	
USD/VND	24770	0,04%	USD 23.400	25.189
EUR/VND	26363	0,63%	EUR 24.757	27.363
GBP/VND	30772	0,60%	GBP 28.892	31.934
USD/VND	159,00	0,00%	JPY 151	166
AUD/VND	26952	0,62%	CHF 25.293	27.956

Định giá thị trường



HỆ THỐNG KHUYẾN NGHỊ CỦA VIETFIRST

Hệ thống khuyến nghị của VFS được xây dựng dựa trên sự chênh lệch giữa giá cổ phiếu thị trường tại thời điểm đánh giá và giá mục tiêu 12 tháng

Hệ thống khuyến nghị	Diễn giải
MUA	Nếu giá mục tiêu cao hơn giá thị trường từ 15% trở lên
THEO DÕI	Nếu giá mục tiêu cao hơn giá thị trường từ 5 – 15%
NẮM GIỮ	Nếu giá mục tiêu cao hơn giá thị trường không quá 5%
BÁN	Nếu giá mục tiêu thấp hơn giá thị trường tối thiểu 5%

© CÔNG TY CỔ PHẦN CHỨNG KHOÁN NHẤT VIỆT (VFS)**Hội sở Hồ Chí Minh**

Lầu 1 117 - 119 - 121 Nguyễn Du P, Bến Thành Q, 1 Thành phố HCM

Điện thoại: (84-8) 62556586 Fax: (84-8) 62556580

Website: www.vfs.com.vn

Chi nhánh Hà Nội

Tầng 5, Số 37 Bà Triệu, Phường Hàng Bài, Quận Hoàn Kiếm, Thành phố Hà Nội.

Điện thoại: (84-4) 39288222 Fax: (84-4) 39338222

Tuyên bố miễn trách nhiệm: Bản quyền thuộc về Công ty CP Chứng khoán Nhất Việt (VFS). Những thông tin sử dụng trong báo cáo được thu thập từ những nguồn đáng tin cậy và VFS không chịu trách nhiệm về tính chính xác của chúng. Quan điểm thể hiện trong báo cáo này là của (các) tác giả và không nhất thiết liên hệ với quan điểm chính thức của VFS. Không một thông tin cũng như ý kiến nào được viết ra nhằm mục đích quảng cáo hay khuyến nghị mua/bán bất kỳ chứng khoán nào. Báo cáo này không được phép sao chép tái bản bởi bất kỳ cá nhân hoặc tổ chức nào khi chưa được phép của VFS.

THÔNG TIN LIÊN HỆ

Nguyễn Minh Hoàng	Giám đốc phòng phân tích hoang.nguyenminh@vfs.com.vn
Nguyễn Hoàng Long	Chuyên viên phân tích long.nguyen@vfs.com.vn
Đặng Thu Hiền	Chuyên viên phân tích hien.dang@vfs.com.vn
Nguyễn Thị Huyền	Chuyên viên phân tích huyen.nguyen@vfs.com.vn
Nguyễn Anh Quân	Chuyên viên phân tích quan.nguyen@vfs.com.vn
Nguyễn Thị Mai	Chuyên viên phân tích mai.nguyen@vfs.com.vn