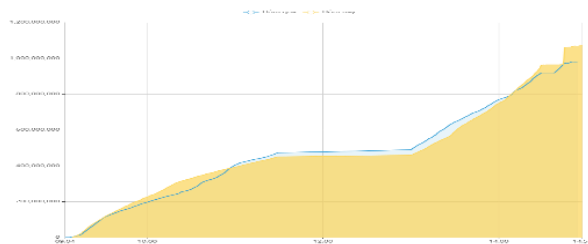


THÔNG KÊ THỊ TRƯỜNG

	HSX	HNX
Giá đóng cửa	1.255,11	239,68
Thay đổi	-13,14	-2,76
Thay đổi %	-1,04%	-1,14%
KLGD (Triệu CP)	1014,1	132,0
GTGD (Tỷ)	25.144	2.768
Độ rộng thị trường		
CP tăng giá	116	61
CP giảm giá	381	106
CP tham chiếu	57	65
P/E	14,63	19,86
P/B	1,81	1,42

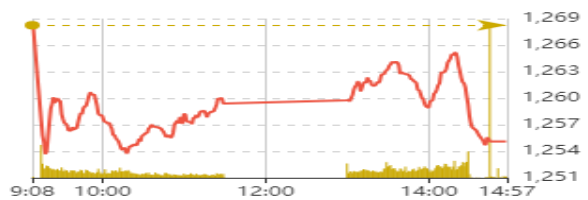
Thanh khoản HSX



Nguồn: Fireant

Chỉ số phái sinh

Phái sinh	Đóng cửa	Thay đổi	Basis	OI
VN30	1.257,78	1,41	5,68	
VN30F1M	1252,1	-12.90 (-1.02%)		55723



Nguồn: Fireant

XU HƯỚNG DÒNG TIỀN

- VN-Index kết phiên giảm 13,14 điểm (-1,04%) xuống 1.255,11 điểm. Độ rộng thị trường nghiêng hoàn toàn về bên bán với 381 mã giảm và 116 mã tăng. Lực cầu bắt đáy xuất hiện khá mạnh trong phiên chiều tuy nhiên lực bán sau đó đã áp đảo trở lại khiến VN-Index tiếp tục lùi sâu.

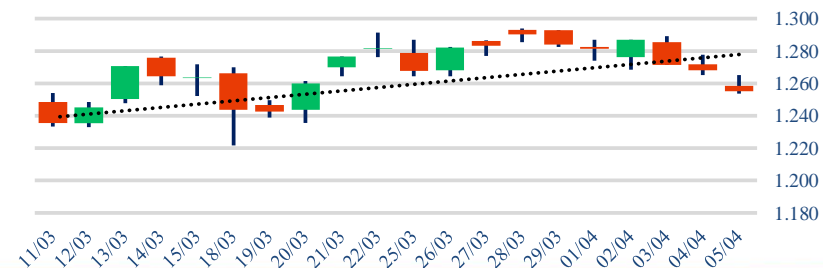
- Hầu hết các nhóm ngành phiên nay đều chìm trong sắc đỏ. Trong đó chứng khoán, ngân hàng là những nhóm ngành chịu áp lực nhất phiên nay, nhiều cổ phiếu chứng khoán thậm chí còn gần chạm sàn.

- Ngược lại, diễn biến tăng điểm vẫn xuất hiện ở một số cổ phiếu riêng lẻ như HVN, NVL, VPB... Tuy nhiên, điều này không có tác động đáng kể lên thị trường chung.

- Khối ngoại mua ròng nhẹ 26 tỷ trong đó NVL, MWG, CTG... được mua vào.

- Lực bán áp đảo hoàn toàn bất chấp những nỗ lực hồi phục trong phiên khiến VN-Index phá vỡ xu hướng tăng từ tháng 12/2023.

Biểu đồ VNIndex 1 tháng



PHÂN TÍCH KỸ THUẬT

- Nền giảm điểm có bóng nền trên hình thành cùng với thanh khoản mở rộng, cao hơn trung bình 20 phiên gần nhất và chính thức đánh mất ngưỡng hỗ trợ gần SMA 20 phiên. Việc liên tiếp xuyên thủng cặp đường hỗ trợ SMA 10 và 20 phiên khiến quy luật xu hướng tăng bắt đầu từ trung tuần tháng 12/2023 bị phá vỡ.

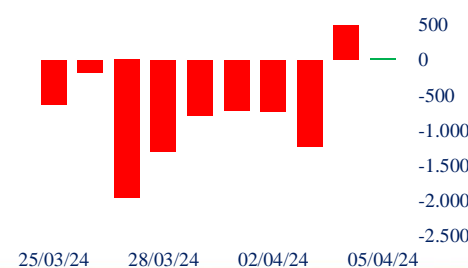
CHIẾN LƯỢC GIAO DỊCH

- Nhà đầu tư tiếp tục giữ tỷ trọng cổ phiếu ở mức thấp
- + Kịch bản 1: VN-Index tích lũy quanh vùng 1.250 điểm
- + Kịch bản 2: VN-Index tiếp tục điều chỉnh về 1.230 điểm

Giao dịch tự doanh 10 phiên HSX



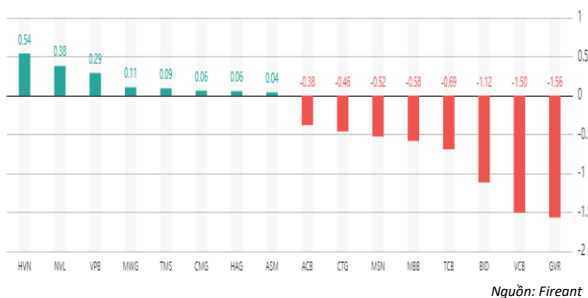
Giao dịch nước ngoài 10 phiên HSX



Tăng giảm nhóm ngành

Ngành	Ngày	Tháng
Dầu khí	-0,55%	4,39%
Hóa chất	-3,68%	9,77%
Tài nguyên Cơ bản	-0,78%	-3,18%
Xây dựng và Vật liệu	-1,50%	4,10%
Hàng & Dịch vụ Công nghiệp	-1,47%	4,28%
Ô tô và phụ tùng	-2,08%	4,22%
Thực phẩm và đồ uống	-0,88%	-0,33%
Hàng cá nhân & Gia dụng	-0,97%	4,94%
Y tế	-0,06%	3,64%
Bán lẻ	-0,01%	7,29%
Truyền thông	-2,75%	-5,67%
Du lịch và Giải trí	1,95%	3,05%
Điện, nước & xăng dầu khí đ	-0,52%	2,32%
Ngân hàng	-1,03%	-1,24%
Bảo hiểm	-1,13%	-0,46%
Bất động sản	-0,63%	2,15%
Dịch vụ tài chính	-2,83%	2,78%
Công nghệ Thông tin	-0,13%	2,95%

Top cổ phiếu ảnh hưởng chỉ số



Top NN mua ròng HSX

Mã	Đóng cửa	Thay đổi	KLGD
NVL	18,6	1,10 / 6,29%	102.695.700
MWG	51	0,30 / 0,59%	9.422.712
CTG	33,2	-0,35 / -1,04%	9.854.200
SBT	12,35	0,15 / 1,23%	8.949.700
VNM	67,9	-0,30 / -0,44%	4.233.800

Top NN bán ròng HSX

Mã	Đóng cửa	Thay đổi	KLGD
VHM	42,95	-0,05 / -0,12%	13.464.400
PVD	32,9	-0,65 / -1,94%	11.695.900
FUESSVFI	20,5	-0,29 / -1,39%	6.491.900
DIG	32	-0,20 / -0,62%	24.872.100
HCM	28,2	-1,10 / -3,75%	10.629.700

Giao dịch cổ đông lớn và nội bộ

Mã	Tên	Vị trí	Ngày	Đăng ký	Khối lượng
DHC	Nguyễn Thị Thủy	---	05/04/2024	Mua	500.000
DHC	Lê Bá Phương	Phó Chủ tịch Hội đồng Quản trị/Tổng Giám đốc	05/04/2024	Mua	500.000
DHC	Dương Thanh Sang	Anh của Dương Thành Công	04/04/2024	Mua	200.000
ADS	Vũ Huy Đức	Tổng Giám đốc	04/04/2024	Mua	2.000.000
MSH	Phạm Thị Sông Ngân	---	04/04/2024	Mua	0

TIN TỨC

Thế giới

Trong nước

[Tốc độ tăng trưởng của Thanh Hóa đứng thứ 3 VN](#)
[Pháp muốn thúc đẩy quan hệ ĐTCL với VN](#)
[Gỡ vướng cho điện gió ngoài khơi Cần Giờ](#)

Hàng hóa

[Phu nữ độc thân Trung Quốc đua nhau lập di chúc](#)
[Ông Biden hứng chịu cơn giận của cử tri](#)
[Khủng hoảng y tế tại Hàn Quốc](#)

Doanh nghiệp

[Vua Nêm báo lỗ năm thứ hai liên tiếp](#)
[CEO Group tổ chức bắt thành ĐHCĐ](#)
[Vingroup muốn thu về 200.000 tỷ đồng](#)

Top 10 khối lượng giao dịch HSX

	Khối lượng giao dịch	Thay đổi
1	NVL	102.135.000
2	VIX	51.517.300
3	SSI	31.324.301
4	MBB	26.423.600
5	GEX	26.299.500
6	STB	25.476.900
7	DIG	24.872.100
8	VND	24.585.600
9	HPG	24.098.800
10	DXG	21.552.800

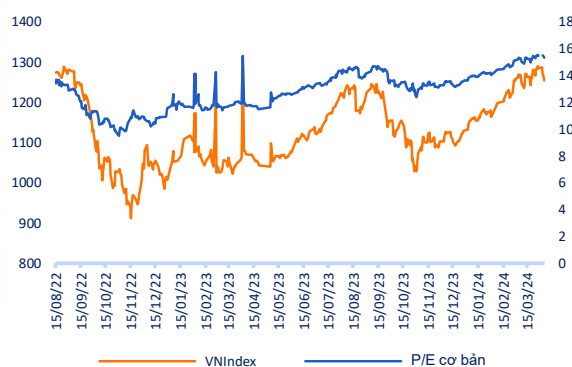
Giá hàng hóa

	Đóng cửa	Thay đổi	%
Vàng	2308,3	-0,20	-0,01%
Bạc	26,9	-0,35	-1,29%
Đồng	4,2195	-0,03	-0,69%
Dầu thô	-0,06	0,00	-0,68%
Dầu Brent	90,78	0,13	0,14%
Khí Tự nhiên	1,777	0,00	0,17%
Khí đốt	2,7599	0,02	0,68%
Đường	21,99	0,01	0,05%
Heo nạc	95,075	0,08	0,08%
Cà phê	206	0,20	0,10%

Tỷ giá hối đoái

	Thay đổi	Tỷ giá NHNN		
		Mua	Bán	
USD/VND	24750	0,04%	USD 23.400	25.189
EUR/VND	26316	-0,20%	EUR 24.750	27.355
GBP/VND	30682	-0,23%	GBP 28.869	31.908
USD/VND	160,00	0,63%	JPY 151	167
AUD/VND	26942	0,48%	CHF 25.326	27.991

Định giá thị trường



HỆ THỐNG KHUYẾN NGHỊ CỦA VIETFIRST

Hệ thống khuyến nghị của VFS được xây dựng dựa trên sự chênh lệch giữa giá cổ phiếu thị trường tại thời điểm đánh giá và giá mục tiêu 12 tháng

Hệ thống khuyến nghị	Diễn giải
MUA	Nếu giá mục tiêu cao hơn giá thị trường từ 15% trở lên
THEO DÕI	Nếu giá mục tiêu cao hơn giá thị trường từ 5 – 15%
NẮM GIỮ	Nếu giá mục tiêu cao hơn giá thị trường không quá 5%
BÁN	Nếu giá mục tiêu thấp hơn giá thị trường tối thiểu 5%

© CÔNG TY CỔ PHẦN CHỨNG KHOÁN NHẤT VIỆT (VFS)**Hội sở Hồ Chí Minh**

Lầu 1 117 - 119 - 121 Nguyễn Du P, Bến Thành Q, 1 Thành phố HCM

Điện thoại: (84-8) 62556586 Fax: (84-8) 62556580

Website: www.vfs.com.vn

Chi nhánh Hà Nội

Tầng 5, Số 37 Bà Triệu, Phường Hàng Bài, Quận Hoàn Kiếm, Thành phố Hà Nội.

Điện thoại: (84-4) 39288222 Fax: (84-4) 39338222

Tuyên bố miễn trách nhiệm: Bản quyền thuộc về Công ty CP Chứng khoán Nhất Việt (VFS). Những thông tin sử dụng trong báo cáo được thu thập từ những nguồn đáng tin cậy và VFS không chịu trách nhiệm về tính chính xác của chúng. Quan điểm thể hiện trong báo cáo này là của (các) tác giả và không nhất thiết liên hệ với quan điểm chính thức của VFS. Không một thông tin cũng như ý kiến nào được viết ra nhằm mục đích quảng cáo hay khuyến nghị mua/bán bất kỳ chứng khoán nào. Báo cáo này không được phép sao chép tái bản bởi bất kỳ cá nhân hoặc tổ chức nào khi chưa được phép của VFS.

THÔNG TIN LIÊN HỆ

Nguyễn Minh Hoàng	Giám đốc phòng phân tích hoang.nguyenminh@vfs.com.vn
Nguyễn Hoàng Long	Chuyên viên phân tích long.nguyen@vfs.com.vn
Đặng Thu Hiền	Chuyên viên phân tích hien.dang@vfs.com.vn
Nguyễn Thị Huyền	Chuyên viên phân tích huyen.nguyen@vfs.com.vn
Nguyễn Anh Quân	Chuyên viên phân tích quan.nguyen@vfs.com.vn
Nguyễn Thị Mai	Chuyên viên phân tích mai.nguyen@vfs.com.vn