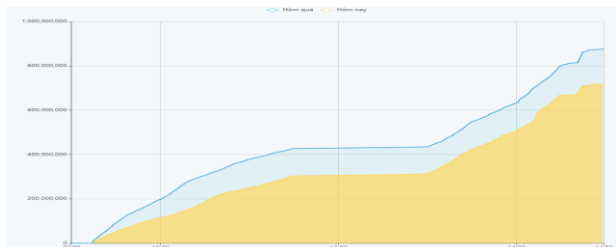


THÔNG KÊ THỊ TRƯỜNG

	HSX	HNX
Giá đóng cửa	1.262,82	240,36
Thay đổi	12,47	2,28
Thay đổi %	1,00%	0,96%
KLGD (Triệu CP)	665,8	85,8
GTGD (Tỷ)	17.103	1.643
Độ rộng thị trường		
CP tăng giá	332	111
CP giảm giá	137	65
CP tham chiếu	71	58
P/E	14,63	19,86
P/B	1,81	1,42

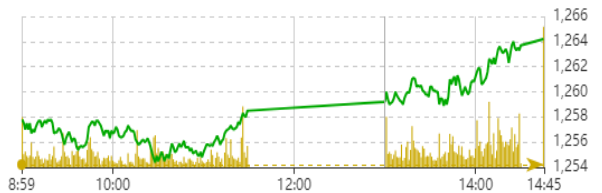
Thanh khoản HSX



Nguồn: Fireant

Chỉ số phái sinh

Phái sinh	Đóng cửa	Thay đổi	Basis	OI
VN30	1.257,78	1,41	-6,42	
VN30F1M	1264,2	10 (0.80%)		53202



Nguồn: Fireant

XU HƯỚNG DÒNG TIỀN

- VN-Index kết phiên tăng 12,47 điểm (+1%) lên 1.262,82 điểm. Độ rộng thị trường nghiêng về bên mua với 332 mã tăng và 137 mã giảm. Mặc dù áp lực bán xuất hiện đầu phiên nhưng phe mua vẫn chiếm được ưu thế giúp VN-Index có một phiên hồi phục tương đối tích cực.

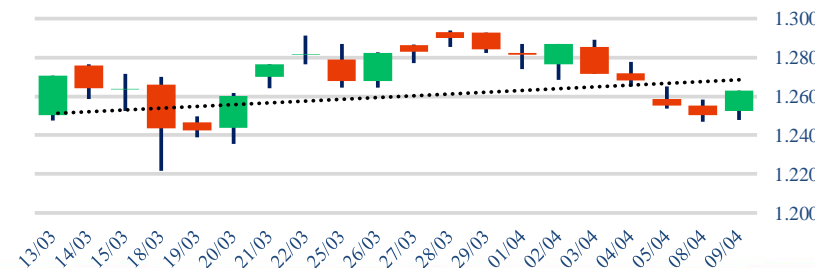
- Hầu hết các nhóm ngành đều hồi phục tích cực sau phiên giảm mạnh hôm trước. Điển hình trong đó là nhóm ngân hàng với các cổ phiếu vốn hóa lớn quay lại dẫn dắt như BID, CTG, MBB,...

- Thông tin về KRX vẫn tiếp tục là điểm tựa cho sự tăng điểm của nhóm chứng khoán khi hầu hết các cổ phiếu đều tăng trên 3%.

- Điểm nhấn trong phiên hôm nay là cổ phiếu MWG với thông tin hoàn tất giao dịch phát hành riêng lẻ với đối tác là CDH Investment.

- Khối ngoại mua ròng nhẹ, tập trung chủ yếu vào các cổ phiếu bán lẻ như MWG, MSN, với tổng giá trị mua 1.800 tỷ. Bên cạnh đó, VHM vẫn bị khối ngoại bán ròng khá mạnh.

Biểu đồ VNIndex 1 tháng



PHÂN TÍCH KỸ THUẬT

- Thị trường ghi nhận nền tảng điểm khi VN-Index chạm vùng hỗ trợ 1.250 điểm với thanh khoản ở mức thấp hơn trung bình 20 phiên gần nhất. Do đó, đây có thể chỉ là diễn biến hồi phục kỹ thuật tại ngưỡng hỗ trợ gần và rủi ro tiếp tục điều chỉnh vẫn chưa kết thúc.

CHIẾN LƯỢC GIAO DỊCH

- Nhà đầu tư tiếp tục giữ tỷ trọng cổ phiếu ở mức thấp

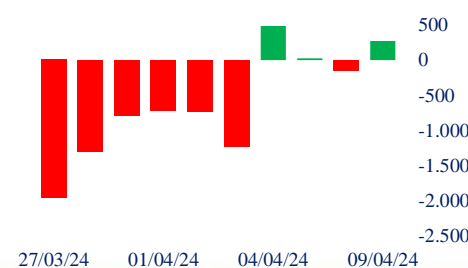
Kịch bản 1 (50%): VN-Index tiếp tục điều chỉnh xuống vùng 1.230 - 1240 điểm.

Kịch bản 2 (50%): VN-Index biến động hẹp quanh vùng 1.250 điểm

Giao dịch tự doanh 10 phiên HSX



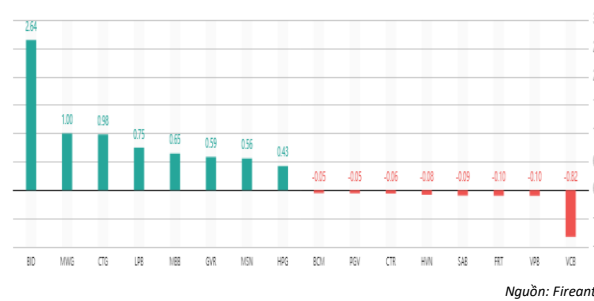
Giao dịch nước ngoài 10 phiên HSX



Tăng giảm nhóm ngành

Ngành	Ngày	Tháng
Dầu khí	0,45%	2,48%
Hóa chất	1,38%	4,70%
Tài nguyên Cơ bản	1,04%	-1,97%
Xây dựng và Vật liệu	0,70%	3,21%
Hàng & Dịch vụ Công nghiệp	0,96%	2,99%
Ô tô và phụ tùng	0,87%	0,75%
Thực phẩm và đồ uống	0,57%	-4,07%
Hàng cá nhân & Gia dụng	0,94%	2,30%
Y tế	-0,17%	2,62%
Bán lẻ	3,65%	3,37%
Truyền thông	0,04%	-10,92%
Du lịch và Giải trí	0,31%	5,19%
Điện, nước & xăng dầu khí đ	0,16%	-0,51%
Ngân hàng	1,11%	0,51%
Bảo hiểm	0,24%	-4,50%
Bất động sản	0,64%	2,26%
Dịch vụ tài chính	2,67%	-1,60%
Công nghệ Thông tin	0,67%	2,94%

Top cổ phiếu ảnh hưởng chỉ số



Top NN mua ròng HSX

Mã	Đóng cửa	Thay đổi	KLGD
MWG	52,8	2,80 / 5,60%	21.005.300
SBT	12,45	0,10 / 0,81%	7.305.600
BID	52,7	1,90 / 3,74%	2.201.000
MSN	73,5	1,60 / 2,23%	4.344.200
HPG	29,9	0,30 / 1,01%	10.238.000

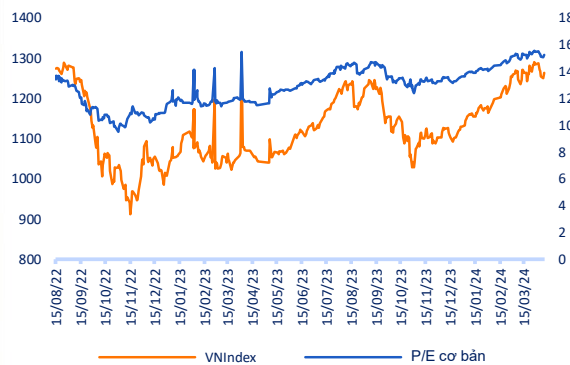
Top NN bán ròng HSX

Mã	Đóng cửa	Thay đổi	KLGD
VHM	43,2	0,20 / 0,47%	10.943.800
FUESSVFI	20,66	0,16 / 0,78%	5.666.000
VNM	67	0,00 / 0,00%	2.516.000
DBC	30,7	0,20 / 0,66%	10.859.500
FUEVFN	30,3	0,44 / 1,47%	2.449.000

Giao dịch cổ đông lớn và nội bộ

Mã	Tên	Vị trí	Ngày	Đăng ký	Khối lượng
FUEDCM	Quỹ Hưu Trí Thịnh An	---	09/04/2024	Bán	200.000
E1VFN	Quỹ Hưu Trí Thịnh An	---	09/04/2024	Bán	150.000
E1VFN	Quỹ Hưu Trí Bồ Sung Tự Ngụy	---	09/04/2024	Bán	30.000
FUEDCM	Quỹ Hưu Trí Bồ Sung Tự Ngụy	---	09/04/2024	Bán	40.000
FUEDCM	Quỹ Hưu Trí Bồ Sung Tự Ngụy	---	09/04/2024	Bán	100.000

Định giá thị trường



TIN TỨC

Trong nước

[Mất bằng lãi suất tiếp tục duy trì ở mức thấp](#)
[Hàng không gặp khó, tác động lớn đến du lịch](#)
[Xuất khẩu mực, bạch tuộc giảm nhẹ 2% trong quý 1/2024](#)

Doanh nghiệp

[CJC: Trong vài ngày, trúng 10 gói thầu tại một chủ đầu tư](#)
[HBC: Bức tranh tài chính âm đạm](#)
[SCL: Có gì khi "rục rịch" lên HOSE?](#)
[KDH: Lợi nhuận sau thuế giảm hơn 30%, xuống còn 730 tỷ](#)

Thế giới

[Giới đầu tư Mỹ truy tìm cổ phiếu liên quan trí tuệ nhân tạo](#)
[Nga có thể ủng hộ Sáng kiến "Vành đai và Con đường"](#)
[Hạn chế nông sản Ukraine](#)

Hàng hóa

[Giá vàng miếng 'cao chưa từng có' đạt 84,7 triệu đồng/lượng](#)
[Giá lúa gạo bình ổn và những cơ hội cho gạo Việt Nam](#)
[Giá USD sáng 8/4 tại các ngân hàng thương mại bất tăng](#)

Top 10 khối lượng giao dịch HSX

Rank	Mã	Khối lượng giao dịch	Thay đổi
1	BID	2.201.000	3,74%
2	MWG	21.005.300	5,60%
3	CTG	5.258.500	2,24%
4	LPB	9.859.500	6,92%
5	MBB	17.312.900	2,13%
6	GVR	2.029.700	1,89%
7	MSN	4.344.200	2,23%
8	HPG	10.238.000	1,01%
9	VRE	6.487.000	2,54%
10	SSI	13.275.500	2,18%

Giá hàng hóa

	Đóng cửa	Thay đổi	%
Vàng	2382,8	31,80	1,35%
Bạc	28,26	0,46	1,65%
Đồng	4,292	0,02	0,37%
Dầu thô	0,22	0,00	-0,68%
Dầu Brent	90,65	0,27	0,30%
Khí Tự nhiên	1,864	0,02	1,08%
Khí đốt	2,7362	0,01	0,27%
Đường	21,21	-0,05	-0,24%
Heo nạc	97,85	0,30	0,31%
Cà phê	210,35	0,90	0,43%

Tỷ giá hối đoái

	Thay đổi	Tỷ giá NHNN	
		Mua	Bán
USD/VND	81500000 1,37%	USD 23.400	25.189
EUR/VND	83500000 1,33%	EUR 24.730	27.334
GBP/VND	2365 1,43%	GBP 28.813	31.846
USD/VND	0,00 #DIV/0!	JPY 151	166
AUD/VND	0 #DIV/0!	CHF 25.267	27.926

HỆ THỐNG KHUYẾN NGHỊ CỦA VIETFIRST

Hệ thống khuyến nghị của VFS được xây dựng dựa trên sự chênh lệch giữa giá cổ phiếu thị trường tại thời điểm đánh giá và giá mục tiêu 12 tháng

Hệ thống khuyến nghị	Diễn giải
MUA	Nếu giá mục tiêu cao hơn giá thị trường từ 15% trở lên
THEO DÕI	Nếu giá mục tiêu cao hơn giá thị trường từ 5 – 15%
NẮM GIỮ	Nếu giá mục tiêu cao hơn giá thị trường không quá 5%
BÁN	Nếu giá mục tiêu thấp hơn giá thị trường tối thiểu 5%

© CÔNG TY CỔ PHẦN CHỨNG KHOÁN NHẤT VIỆT (VFS)**Hội sở Hồ Chí Minh**

Lầu 1 117 - 119 - 121 Nguyễn Du P, Bến Thành Q, 1 Thành phố HCM

Điện thoại: (84-8) 62556586 Fax: (84-8) 62556580

Website: www.vfs.com.vn

Chi nhánh Hà Nội

Tầng 5, Số 37 Bà Triệu, Phường Hàng Bài, Quận Hoàn Kiếm, Thành phố Hà Nội.

Điện thoại: (84-4) 39288222 Fax: (84-4) 39338222

Tuyên bố miễn trách nhiệm: Bản quyền thuộc về Công ty CP Chứng khoán Nhất Việt (VFS). Những thông tin sử dụng trong báo cáo được thu thập từ những nguồn đáng tin cậy và VFS không chịu trách nhiệm về tính chính xác của chúng. Quan điểm thể hiện trong báo cáo này là của (các) tác giả và không nhất thiết liên hệ với quan điểm chính thức của VFS. Không một thông tin cũng như ý kiến nào được viết ra nhằm mục đích quảng cáo hay khuyến nghị mua/bán bất kỳ chứng khoán nào. Báo cáo này không được phép sao chép tái bản bởi bất kỳ cá nhân hoặc tổ chức nào khi chưa được phép của VFS.

THÔNG TIN LIÊN HỆ

Nguyễn Minh Hoàng	Giám đốc phòng phân tích hoang.nguyenminh@vfs.com.vn
Nguyễn Hoàng Long	Chuyên viên phân tích long.nguyen@vfs.com.vn
Đặng Thu Hiền	Chuyên viên phân tích hien.dang@vfs.com.vn
Nguyễn Thị Huyền	Chuyên viên phân tích huyen.nguyen@vfs.com.vn
Nguyễn Anh Quân	Chuyên viên phân tích quan.nguyen@vfs.com.vn
Nguyễn Thị Mai	Chuyên viên phân tích mai.nguyen@vfs.com.vn