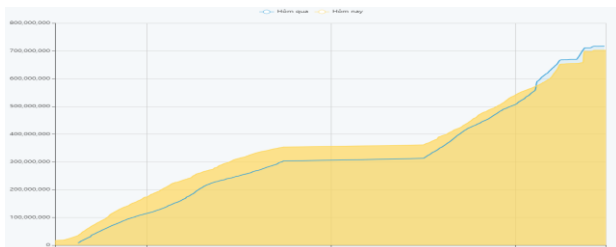


THÔNG KÊ THỊ TRƯỜNG

	HSX	HNX
Giá đóng cửa	1.258,56	238,79
Thay đổi	-4,26	-1,57
Thay đổi %	-0,34%	-0,65%
KLGD (Triệu CP)	655,5	66,0
GTGD (Tỷ)	16.806	1.415
Độ rộng thị trường		
CP tăng giá	177	56
CP giảm giá	275	101
CP tham chiếu	85	72
P/E	14,63	19,86
P/B	1,81	1,42

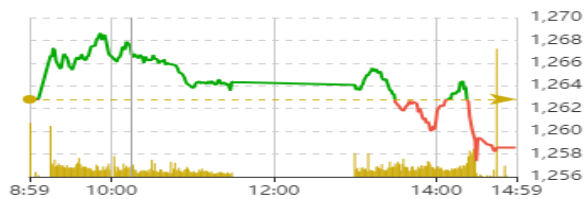
Thanh khoản HSX



Nguồn: Fireant

Chỉ số phái sinh

Phái sinh	Đóng cửa	Thay đổi	Basis	OI
VN30	1.257,78	1,41	-2,32	
VN30F1M	1260,1	-4.10 (-0.32%)		57314



Nguồn: Fireant

XU HƯỚNG DÒNG TIỀN

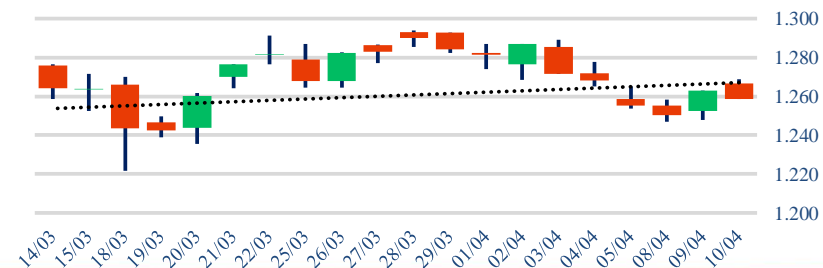
- VN-Index kết phiên tăng 12,47 điểm (+1%) lên 1.262,82 điểm. Độ rộng thị trường nghiêng về bên bán với 275 mã giảm và 177 mã tăng. Sự tích cực được duy trì từ phiên trước đã giúp thị trường mở cửa tạo gap tăng. Tuy nhiên lực cung xuất hiện kết hợp với lực cầu yếu đã khiến thị trường giảm điểm.

Nhóm ngân hàng tiếp tục sự phân hóa khi cổ phiếu vừa và nhỏ lại tăng tốt hơn như BVB, LPB,... Trong khi đó nhóm vốn hóa lớn lại chính là nguyên nhân khiến thị trường bị giảm điểm mạnh như CTG, BID, MBB

Họ cổ phiếu nhà Vin như VHM, VIC có vai trò nâng đỡ chỉ số ngày hôm nay. Mặc dù cuối cùng lực cầu yếu, lực cung lan tỏa khiến hầu hết các ngành vẫn bị giảm điểm nhẹ.

Khối ngoại bán ròng nhẹ, tập trung chủ yếu vào các cổ phiếu bán lẻ như VHM, NVL với tổng giá trị bán hơn 2.200 tỷ. Bên cạnh đó, MBB lại được khối ngoại mua ròng nhiều.

Biểu đồ VNIndex 1 tháng



PHÂN TÍCH KỸ THUẬT

- Thị trường ghi nhận nền giảm điểm khi VN-Index nỗ lực vượt kháng cự MA20 (1.269 điểm) không thành công. Thanh khoản vẫn duy trì thấp hơn trung bình 20 phiên gần nhất, cùng với việc chỉ báo MACD vẫn đang cho tín hiệu phân kỳ âm khiến VN-Index vẫn chưa kết thúc nhịp điều chỉnh.

CHIẾN LƯỢC GIAO DỊCH

- Nhà đầu tư tiếp tục giữ tỷ trọng cổ phiếu ở mức thấp

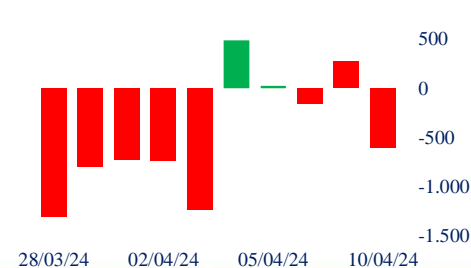
Kịch bản 1 (50%): VN-Index tiếp tục điều chỉnh xuống vùng 1.230 -1240 điểm.

Kịch bản 2 (50%): VN-Index biến động hẹp quanh vùng 1.250 điểm

Giao dịch tự doanh 10 phiên HSX



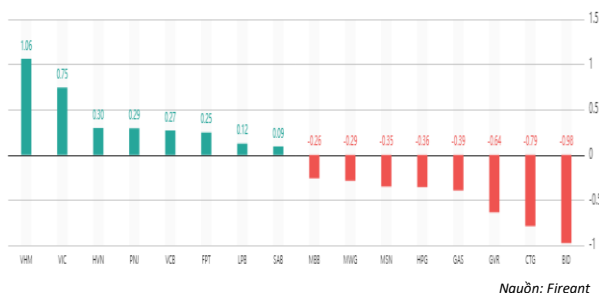
Giao dịch nước ngoài 10 phiên HSX



Tăng giảm nhóm ngành

Ngành	Ngày	Tháng
Dầu khí	-2,25%	2,94%
Hóa chất	-1,18%	6,16%
Tài nguyên Cơ bản	-0,77%	-0,94%
Xây dựng và Vật liệu	-0,47%	3,95%
Hàng & Dịch vụ Công nghiệp	-0,92%	4,00%
Ô tô và phụ tùng	-0,74%	1,64%
Thực phẩm và đồ uống	-0,30%	-3,51%
Hàng cá nhân & Gia dụng	1,75%	3,28%
Y tế	0,21%	2,45%
Bán lẻ	-1,14%	7,23%
Truyền thông	-0,31%	-10,77%
Du lịch và Giải trí	1,17%	5,53%
Điện, nước & xăng dầu khí đ	-0,75%	-0,34%
Ngân hàng	-0,44%	1,66%
Bảo hiểm	0,07%	-4,27%
Bất động sản	0,50%	2,92%
Dịch vụ tài chính	-1,15%	1,04%
Công nghệ Thông tin	0,75%	3,65%

Top cổ phiếu ảnh hưởng chỉ số



Top NN mua ròng HSX

Mã	Đóng cửa	Thay đổi	KLGD
MBB	23,8	-0,20 / -0,83%	40.152.300
VIC	48,5	0,80 / 1,68%	5.331.600
DGC	117,9	0,90 / 0,77%	1.622.584
BID	52	-0,70 / -1,33%	1.238.200
NTL	43,3	0,30 / 0,70%	1.594.100

Top NN bán ròng HSX

Mã	Đóng cửa	Thay đổi	KLGD
VHM	44,2	1,00 / 2,31%	25.949.200
NVL	17,75	-0,35 / -1,93%	38.896.200
FUESSVFI	20,65	-0,01 / -0,05%	4.179.300
VNM	66,8	-0,20 / -0,30%	4.464.100
PVD	31,8	-1,40 / -4,22%	10.029.200

Giao dịch cổ đông lớn và nội bộ

Mã	Tên	Vị trí	Ngày	Đăng ký	Khối lượng
SAV	Nguyễn Thanh Hải	Em của Nguyễn Thanh Sơn	09/04/2024	Bán	200.000
DHC	Nguyễn Quốc Bình	Thành viên Ban kiểm soát	09/04/2024	Bán	102.000
DHC	Lê Bá Hùng	Con của Lê Bá Phương	09/04/2024	Bán	180.000
SZC	Nguyễn Thị Ngọc Mai	Thư ký công ty/Phụ trách quản trị công ty	09/04/2024	Bán	36.000
DGC	Amersham Industries Limited	---	09/04/2024	Bán	0

TIN TỨC

Trong nước

[TP. Hồ Chí Minh quyết tâm đạt mục tiêu giải ngân vốn đầu tư](#)
[Gỡ nút thắt cho vốn ngoại vào chứng khoán](#)
[Xuất khẩu mực, bạch tuộc giảm nhẹ 2% trong quý 1/2024](#)

Doanh nghiệp

[LDP: Lên kế hoạch có lãi, tập trung 3 đỉnh hướng](#)
[WSB: Chia cổ tức 2023 tỷ lệ 40%](#)
[VSIP báo lãi giảm 24,6%](#)

Thế giới

[Nhân dân tê thay thế đồng đô la trên thị trường ngoại hối Nga](#)
[Cập nhật chính sách xuất khẩu gạo của một số nước](#)
[Doanh nghiệp nhỏ tại Mỹ lo ngại lạm phát leo thang](#)

Hàng hóa

[Giá vàng miếng 'cao chưa từng có' đạt 84,7 triệu đồng/lượng](#)
[Giá lúa gạo bình ổn và những cơ hội cho gạo Việt Nam](#)
[Giá vàng tăng là dấu hiệu của thời đại?](#)

Top 10 khối lượng giao dịch HSX

	Khối lượng giao dịch	Thay đổi
1	MBB	40.152.300
2	NVL	38.896.200
3	VPB	30.260.400
4	VHM	25.949.200
5	HAG	22.132.200
6	SHB	20.749.700
7	EIB	20.713.623
8	VIX	17.468.800
9	DIG	16.980.300
10	STB	14.930.400

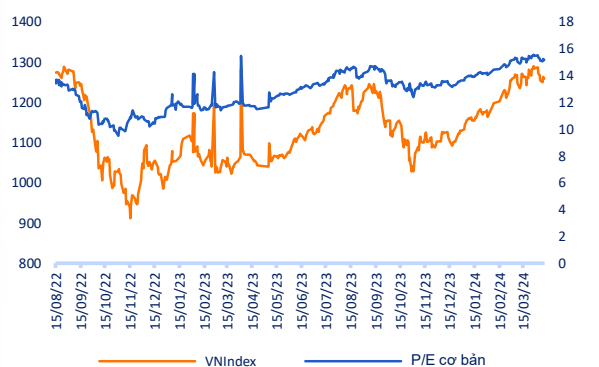
Giá hàng hóa

	Đóng cửa	Thay đổi	%
Vàng	2365,8	3,40	0,14%
Bạc	28,14	0,15	0,54%
Đồng	4,3175	0,03	0,75%
Dầu thô	0,27	0,00	-0,68%
Dầu Brent	89,68	0,26	0,29%
Khí Tự nhiên	1,912	0,04	2,14%
Khí đốt	2,6839	0,01	0,26%
Đường	21,36	0,23	1,09%
Heo nạc	98,7	0,82	0,84%
Cà phê	211,25	-0,60	-0,28%

Tỷ giá hối đoái

	Thay đổi	Tỷ giá NHNN	
		Mua	Bán
USD/VND	24760	0,00%	USD 23.400 25.187
EUR/VND	26399	-0,05%	EUR 24.793 27.403
GBP/VND	30821	0,16%	GBP 28.948 31.995
USD/VND	159,00	0,00%	JPY 150 166
AUD/VND	26935	0,23%	CHF 25.279 27.940

Định giá thị trường



HỆ THỐNG KHUYẾN NGHỊ CỦA VIETFIRST

Hệ thống khuyến nghị của VFS được xây dựng dựa trên sự chênh lệch giữa giá cổ phiếu thị trường tại thời điểm đánh giá và giá mục tiêu 12 tháng

Hệ thống khuyến nghị	Diễn giải
MUA	Nếu giá mục tiêu cao hơn giá thị trường từ 15% trở lên
THEO DÕI	Nếu giá mục tiêu cao hơn giá thị trường từ 5 – 15%
NẮM GIỮ	Nếu giá mục tiêu cao hơn giá thị trường không quá 5%
BÁN	Nếu giá mục tiêu thấp hơn giá thị trường tối thiểu 5%

© CÔNG TY CỔ PHẦN CHỨNG KHOÁN NHẤT VIỆT (VFS)**Hội sở Hồ Chí Minh**

Lầu 1 117 - 119 - 121 Nguyễn Du P, Bến Thành Q, 1 Thành phố HCM

Điện thoại: (84-8) 62556586 Fax: (84-8) 62556580

Website: www.vfs.com.vn

Chi nhánh Hà Nội

Tầng 5, Số 37 Bà Triệu, Phường Hàng Bài, Quận Hoàn Kiếm, Thành phố Hà Nội.

Điện thoại: (84-4) 39288222 Fax: (84-4) 39338222

Tuyên bố miễn trách nhiệm: Bản quyền thuộc về Công ty CP Chứng khoán Nhất Việt (VFS). Những thông tin sử dụng trong báo cáo được thu thập từ những nguồn đáng tin cậy và VFS không chịu trách nhiệm về tính chính xác của chúng. Quan điểm thể hiện trong báo cáo này là của (các) tác giả và không nhất thiết liên hệ với quan điểm chính thức của VFS. Không một thông tin cũng như ý kiến nào được viết ra nhằm mục đích quảng cáo hay khuyến nghị mua/bán bất kỳ chứng khoán nào. Báo cáo này không được phép sao chép tái bản bởi bất kỳ cá nhân hoặc tổ chức nào khi chưa được phép của VFS.

THÔNG TIN LIÊN HỆ

Nguyễn Minh Hoàng	Giám đốc phòng phân tích hoang.nguyenminh@vfs.com.vn
Nguyễn Hoàng Long	Chuyên viên phân tích long.nguyen@vfs.com.vn
Đặng Thu Hiền	Chuyên viên phân tích hien.dang@vfs.com.vn
Nguyễn Thị Huyền	Chuyên viên phân tích huyen.nguyen@vfs.com.vn
Nguyễn Anh Quân	Chuyên viên phân tích quan.nguyen@vfs.com.vn
Nguyễn Thị Mai	Chuyên viên phân tích mai.nguyen@vfs.com.vn