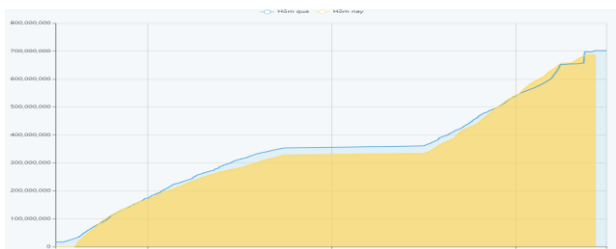


THÔNG KÊ THỊ TRƯỜNG

	HSX	HNX
Giá đóng cửa	1.258,20	239,07
Thay đổi	-0,36	0,28
Thay đổi %	-0,03%	0,12%
KLGD (Triệu CP)	635,9	78,2
GTGD (Tỷ)	16.503	1.754
Độ rộng thị trường		
CP tăng giá	150	88
CP giảm giá	308	80
CP tham chiếu	84	68
P/E	14,63	19,86
P/B	1,81	1,42

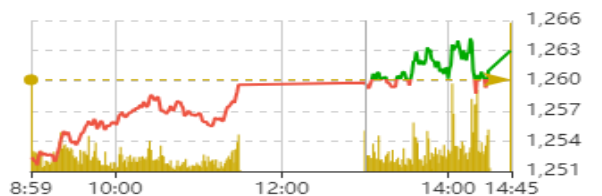
Thanh khoản HSX



Nguồn: Fireant

Chỉ số phái sinh

Phái sinh	Đóng cửa	Thay đổi	Basis	OI
VN30	1.257,78	1,41	-5,22	
VN30F1M	1263	2.90 (0.23%)		51865



Nguồn: Fireant

XU HƯỚNG DÒNG TIỀN

- VN-Index kết phiên giảm nhẹ 0,36 điểm (-0,03%) xuống 1.258,2 điểm. Độ rộng thị trường nghiêng về bên bán với 308 mã tăng và 150 mã giảm. Mặc dù áp lực bán xuất hiện đầu phiên nhưng phe mua đã tham gia vào phiên chiều và cân bằng được thị trường.

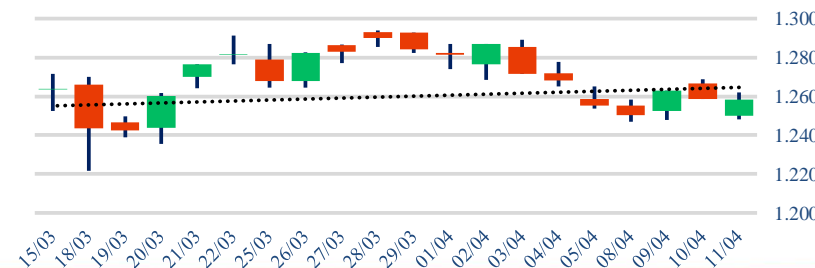
- Thông tin về chỉ số CPI của Mỹ tăng 3,5% yoy đã khiến nhà đầu tư lo ngại việc FED sẽ không hạ lãi suất trong năm 2024.

- Trong khi nhóm vốn hóa lớn kéo giảm điểm thị trường thì nhóm vốn hóa vừa và nhỏ lại tăng nhẹ. Các nhóm ngành như bán lẻ, dầu khí, phân bón, chứng khoán đều phục hồi. Đặc biệt nhóm thép với sự tăng điểm của các cổ phiếu như NKG, VGS khi có thông tin tích cực từ kết quả kinh doanh quý 1/2024

- Nhóm cổ phiếu ngân hàng hầu hết bị bán từ đầu phiên và không thể phục hồi cùng với thị trường như VCB, TCB, STB,... Tuy vậy nhưng vẫn có số ít các cổ phiếu tăng tốt như BID, EIB.

- Khối ngoại mua ròng nhẹ, tập trung chủ yếu vào các cổ phiếu như VPD, TCH, với tổng giá trị mua 1.677 tỷ. Bên cạnh đó, VHM vẫn bị khối ngoại bán ròng khá mạnh.

Biểu đồ VNIndex 1 tháng



PHÂN TÍCH KỸ THUẬT

- VN-Index tiếp tục biến động hẹp quanh vùng 1.260 điểm với thanh khoản thấp hơn mức trung bình 05 phiên. Thanh khoản cùng biên độ giảm thu hẹp thể hiện sự suy yếu của áp lực bán. Tuy nhiên, sự thận trọng của lực cầu vẫn khiến cho diễn biến điều chỉnh tích lũy tiếp diễn

CHIẾN LƯỢC GIAO DỊCH

- Nhà đầu tư tiếp tục giữ tỷ trọng cổ phiếu ở mức thấp

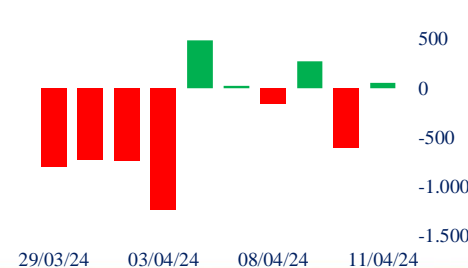
Kịch bản 1 (50%): VN-Index biến động hẹp quanh vùng 1.250 điểm

Kịch bản 2 (50%): VN-Index điều chỉnh xuống vùng 1.230 -1240 điểm.

Giao dịch tự doanh 10 phiên HSX



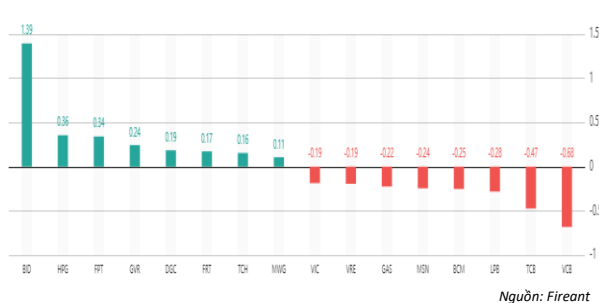
Giao dịch nước ngoài 10 phiên HSX



Tăng giảm nhóm ngành

Ngành	Ngày	Tháng
Dầu khí	-0,46%	0,64%
Hóa chất	0,60%	4,92%
Tài nguyên Cơ bản	0,78%	-1,70%
Xây dựng và Vật liệu	-0,52%	3,47%
Hàng & Dịch vụ Công nghiệp	0,03%	3,08%
Ô tô và phụ tùng	1,29%	0,90%
Thực phẩm và đồ uống	-0,40%	-3,79%
Hàng cá nhân & Gia dụng	-0,59%	5,13%
Y tế	0,22%	2,70%
Bán lẻ	1,12%	6,01%
Truyền thông	-0,61%	-11,05%
Du lịch và Giải trí	-0,53%	6,79%
Điện, nước & xăng dầu khí đ	-0,39%	-1,07%
Ngân hàng	-0,02%	1,22%
Bảo hiểm	-0,52%	-4,20%
Bất động sản	-0,36%	3,47%
Dịch vụ tài chính	0,34%	-0,12%
Công nghệ Thông tin	0,77%	4,43%

Top cổ phiếu ảnh hưởng chỉ số



Top NN mua ròng HSX

Mã	Đóng cửa	Thay đổi	KLGD
VPD	27,8	0,20 / 0,72%	5.397.389
TCH	17	0,95 / 5,92%	22.648.200
SSI	37,15	0,20 / 0,54%	11.888.000
MWG	52,3	0,30 / 0,58%	7.294.500
SBT	12,35	-0,05 / -0,40%	6.347.100

Top NN bán ròng HSX

Mã	Đóng cửa	Thay đổi	KLGD
VHM	44,15	-0,05 / -0,11%	14.565.300
KDC	62,9	0,00 / 0,00%	2.135.356
VIC	48,3	-0,20 / -0,41%	4.462.900
VNM	66,6	-0,20 / -0,30%	2.947.700
NVL	17,75	0,00 / 0,00%	32.731.800

Giao dịch cổ đông lớn và nội bộ

Mã	Tên	Vị trí	Ngày	Đăng ký	Khối lượng
HPX	Chu Việt Hùng	Thành viên Ban kiểm soát	10/04/2024	Bán	60.000
SZC	Lê Xuân Đồng	Anh của Nguyễn Thị Thanh Hằng	10/04/2024	Bán	10.200
SZC	Phạm Minh Thành	Anh của PHẠM THỊ KIM HÒA	10/04/2024	Bán	8.400
SZC	Nguyễn Minh Tân	Phó Tổng Giám đốc	10/04/2024	Bán	46.115
FRT	DC Developing Markets Strateg	---	10/04/2024	Bán	0

TIN TỨC

Trong nước

[Doanh nghiệp dự báo sản xuất kinh doanh tốt hơn trong quý I](#)
[Gỡ nút thắt cho vốn ngoại vào chứng khoán](#)
[Hà Nội thí điểm xây hàng chục toà chung cư cao tầng](#)

Doanh nghiệp

[SJF: Lỗ thêm hơn 267 tỷ đồng sau kiểm toán](#)
[VTP: lên kế hoạch lãi sau thuế 370 tỷ năm 2024](#)
[HPG: phát hành hơn 580 triệu cổ phiếu để tăng vốn điều lệ](#)

Thế giới

[Đồng yên giảm xuống mức thấp nhất trong hơn 3 thập kỷ](#)
[Cập nhật chính sách xuất khẩu gạo của một số nước](#)
[Kinh tế Hong Kong \(Trung Quốc\) sẽ khởi sắc mạnh](#)

Hàng hóa

[Tỷ giá tăng cao](#)
[Liều mức tăng giá dầu thế giới hiện nay có bền vững?](#)
[Giá vàng tăng là dấu hiệu của thời đại?](#)

Top 10 khối lượng giao dịch HSX

	Khối lượng giao dịch	Thay đổi
1	BID	2.276.400 / 1,92%
2	HPG	19.476.200 / 0,84%
3	FPT	1.623.300 / 0,97%
4	GVR	2.722.100 / 0,79%
5	DGC	1.522.700 / 1,70%
6	FRT	1.028.500 / 3,71%
7	TCH	22.648.200 / 5,92%
8	MWG	7.294.500 / 0,58%
9	DIG	22.049.900 / 2,17%
10	EIB	11.286.700 / 1,11%

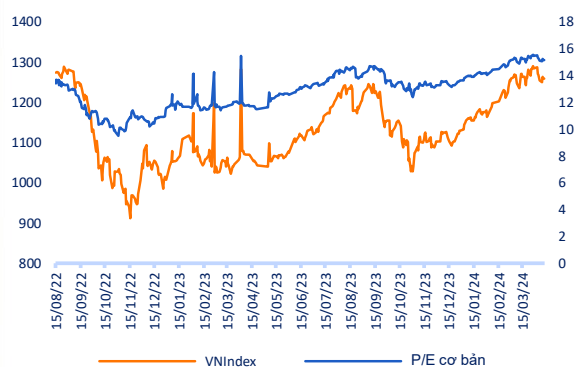
Giá hàng hóa

	Đóng cửa	Thay đổi	%
Vàng	2352,2	3,80	0,16%
Bạc	28,04	-0,01	-0,04%
Đồng	4,2645	-0,02	-0,41%
Dầu thô	0,22	0,00	-0,68%
Dầu Brent	90,73	0,25	0,28%
Khí Tự nhiên	1,885	0,00	0,00%
Khí đốt	2,6996	-0,01	-0,30%
Đường	20,95	-0,14	-0,66%
Heo nạc	96,85	-1,93	-1,95%
Cà phê	213,35	0,70	0,33%

Tỷ giá hối đoái

	Thay đổi	Tỷ giá NHNN	
		Mua	Bán
USD/VND	24800 / 0,16%	USD 23.400	25.198
EUR/VND	26181 / -0,83%	EUR 24.548	27.132
GBP/VND	30556 / -0,86%	GBP 28.649	31.665
USD/VND	158,00 / -0,63%	JPY 150	165
AUD/VND	26709 / -0,84%	CHF 25.023	27.657

Định giá thị trường



HỆ THỐNG KHUYẾN NGHỊ CỦA VIETFIRST

Hệ thống khuyến nghị của VFS được xây dựng dựa trên sự chênh lệch giữa giá cổ phiếu thị trường tại thời điểm đánh giá và giá mục tiêu 12 tháng

Hệ thống khuyến nghị	Diễn giải
MUA	Nếu giá mục tiêu cao hơn giá thị trường từ 15% trở lên
THEO DÕI	Nếu giá mục tiêu cao hơn giá thị trường từ 5 – 15%
NẮM GIỮ	Nếu giá mục tiêu cao hơn giá thị trường không quá 5%
BÁN	Nếu giá mục tiêu thấp hơn giá thị trường tối thiểu 5%

© CÔNG TY CỔ PHẦN CHỨNG KHOÁN NHẤT VIỆT (VFS)**Hội sở Hồ Chí Minh**

Lầu 1 117 - 119 - 121 Nguyễn Du P, Bến Thành Q, 1 Thành phố HCM

Điện thoại: **(84-8) 62556586** Fax: **(84-8) 62556580**

Website: www.vfs.com.vn

Chi nhánh Hà Nội

Tầng 5, Số 37 Bà Triệu, Phường Hàng Bài, Quận Hoàn Kiếm, Thành phố Hà Nội.

Điện thoại: **(84-4) 39288222** Fax: **(84-4) 39338222**

Tuyên bố miễn trách nhiệm: Bản quyền thuộc về Công ty CP Chứng khoán Nhất Việt (VFS). Những thông tin sử dụng trong báo cáo được thu thập từ những nguồn đáng tin cậy và VFS không chịu trách nhiệm về tính chính xác của chúng. Quan điểm thể hiện trong báo cáo này là của (các) tác giả và không nhất thiết liên hệ với quan điểm chính thức của VFS. Không một thông tin cũng như ý kiến nào được viết ra nhằm mục đích quảng cáo hay khuyến nghị mua/bán bất kỳ chứng khoán nào. Báo cáo này không được phép sao chép tái bản bởi bất kỳ cá nhân hoặc tổ chức nào khi chưa được phép của VFS.

THÔNG TIN LIÊN HỆ

Nguyễn Minh Hoàng	Giám đốc phòng phân tích hoang.nguyenminh@vfs.com.vn
Nguyễn Hoàng Long	Chuyên viên phân tích long.nguyen@vfs.com.vn
Đặng Thu Hiền	Chuyên viên phân tích hien.dang@vfs.com.vn
Nguyễn Thị Huyền	Chuyên viên phân tích huyen.nguyen@vfs.com.vn
Nguyễn Anh Quân	Chuyên viên phân tích quan.nguyen@vfs.com.vn
Nguyễn Thị Mai	Chuyên viên phân tích mai.nguyen@vfs.com.vn