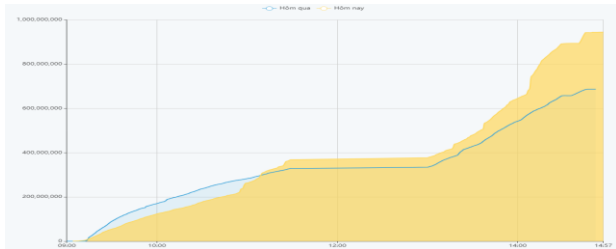


THÔNG KÊ THỊ TRƯỜNG

	HSX	HNX
Giá đóng cửa	1.276,60	241,34
Thay đổi	18,40	2,27
Thay đổi %	1,46%	0,95%
KLGD (Triệu CP)	897,8	79,3
GTGD (Tỷ)	24.033	1.671
Độ rộng thị trường		
CP tăng giá	317	100
CP giảm giá	143	65
CP tham chiếu	85	71
P/E	14,63	19,86
P/B	1,81	1,42

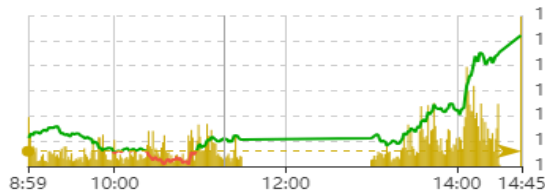
Thanh khoản HSX



Nguồn: Fireant

Chỉ số phái sinh

Phái sinh	Đóng cửa	Thay đổi	Basis	OI
VN30	1.257,78	1,41	-28,22	
VN30F1M	1286	23 (1.82%)		54360



Nguồn: Fireant

XU HƯỚNG DÒNG TIỀN

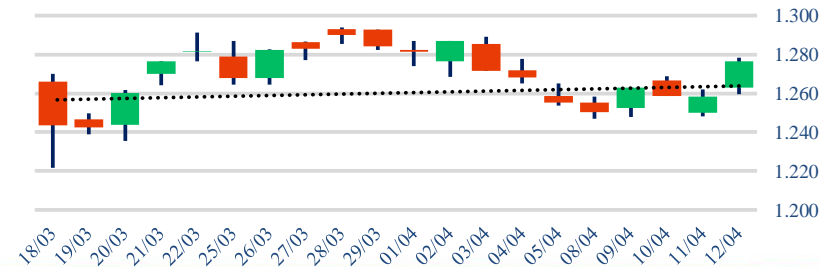
- VN-Index kết phiên tăng 18,4 điểm (+1,46%) lên 1.276,6 điểm. Độ rộng thị trường nghiêng hoàn toàn về bên mua với 317 mã tăng và 143 mã giảm. Áp lực bán suy giảm, lực cầu áp đảo trong phần lớn phiên giao dịch giúp VN-Index ghi nhận phiên tăng điểm tích cực.

- Cổ phiếu nhóm ngành ngân hàng quay trở lại dẫn dắt thị trường như LPB, CTG, TCB, MBB,.. với dòng tiền vào mạnh khi thị trường xác nhận tạo đáy.

- Hầu hết các nhóm cổ phiếu đều tăng điểm nhẹ như dầu khí, phân bón, chứng khoán, xây dựng, BĐS.

- Xu hướng bán ròng của khối ngoại vẫn tiếp diễn với lực bán mạnh hơn. Điều đặc biệt là thanh khoản giao dịch của khối ngoại phiên hôm nay chiếm ½ lượng thanh khoản của cả sàn với lực bán mạnh và tiếp tục tập trung vào VHM, MSN, HSG,... Điều này cho thấy dòng tiền cá nhân đang rất chủ động và không bị phụ thuộc vào khối ngoại.

Biểu đồ VNIndex 1 tháng



PHÂN TÍCH KỸ THUẬT

- VN-Index tiếp tục biến động hẹp quanh vùng 1.260 điểm với thanh khoản thấp hơn mức tVN-Index ghi nhận nền xanh tăng điểm thân dài cùng với thanh khoản cao hơn phiên trước, thể hiện sự áp đảo của lực cầu trong việc dẫn dắt xu hướng. Diễn biến này giúp VN-Index bứt phá hoàn toàn kháng cự MA20 vùng 1.270 điểm, chính thức tạo đáy ngắn hạn tại vùng 1.250 - 1.260 điểm.

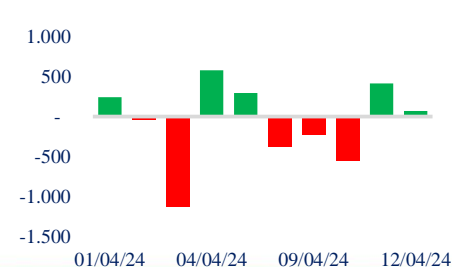
CHIẾN LƯỢC GIAO DỊCH

Nhà đầu tư có thể nâng tỷ trọng danh mục lên 40% đối với các cổ phiếu có kỳ vọng KQKD tốt. Không nên fomo mua cổ phiếu khi tăng mạnh tại thời điểm này.

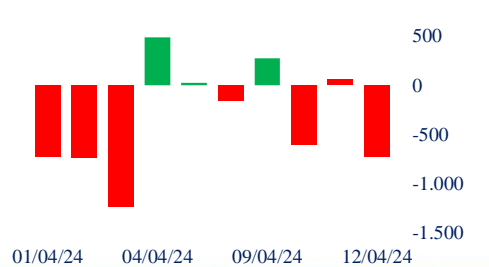
- Kịch bản 1 (50%): VN-Index tiếp tục tăng lên vùng 1.290 điểm

- Kịch bản 2 (50%): VN-Index điều chỉnh xuống vùng 1.270 điểm để kiểm nghiệm lại.

Giao dịch tự doanh 10 phiên HSX



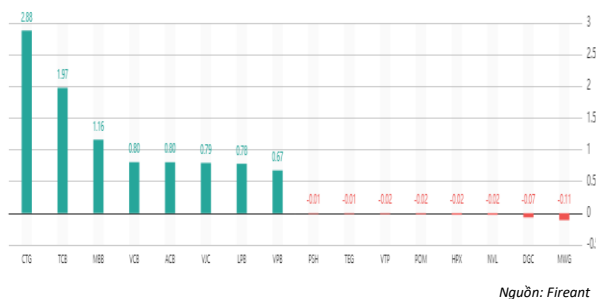
Giao dịch nước ngoài 10 phiên HSX



Tăng giảm nhóm ngành

Ngành	Ngày	Tháng
Dầu khí	1,83%	2,58%
Hóa chất	0,23%	4,59%
Tài nguyên Cơ bản	0,16%	0,31%
Xây dựng và Vật liệu	1,37%	2,43%
Hàng & Dịch vụ Công nghiệp	1,17%	3,71%
Ô tô và phụ tùng	1,26%	2,99%
Thực phẩm và đồ uống	0,46%	-3,77%
Hàng cá nhân & Gia dụng	1,98%	2,61%
Y tế	1,42%	2,75%
Bán lẻ	-0,31%	8,18%
Truyền thông	1,82%	-11,03%
Du lịch và Giải trí	5,67%	6,60%
Điện, nước & xăng dầu khí đ	0,83%	-0,10%
Ngân hàng	2,32%	2,55%
Bảo hiểm	0,96%	-2,74%
Bất động sản	0,73%	4,39%
Dịch vụ tài chính	1,62%	1,10%
Công nghệ Thông tin	0,63%	5,35%

Top cổ phiếu ảnh hưởng chỉ số



Nguồn: Fireant

Top NN mua ròng HSX

Mã	Đóng cửa	Thay đổi	KLGD
SBT	12,8	0,45 / 3,64%	11.942.100
ASM	13	0,35 / 2,77%	7.254.200
SCS	80,7	1,90 / 2,41%	588.600
HPG	29,95	0,05 / 0,17%	14.006.900
HCM	29,5	0,70 / 2,43%	8.354.100

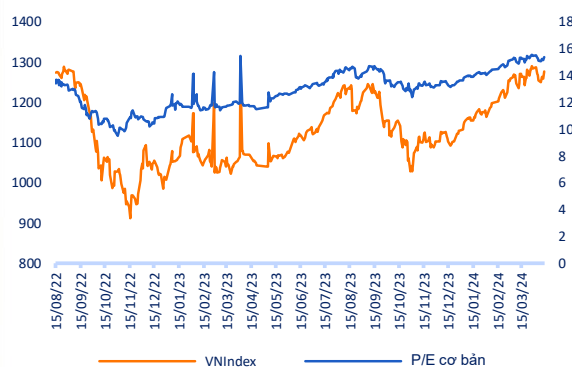
Top NN bán ròng HSX

Mã	Đóng cửa	Thay đổi	KLGD
VHM	44,5	0,35 / 0,79%	16.822.800
MSN	71,9	0,10 / 0,14%	3.572.900
HSG	22,9	0,00 / 0,00%	7.553.300
PDR	31,95	0,35 / 1,11%	9.125.600
VNM	66,7	0,10 / 0,15%	2.509.200

Giao dịch cổ đông lớn và nội bộ

Mã	Tên	Vị trí	Ngày	Đăng ký	Khối lượng
HSG	Bùi Thanh Tâm	Phụ trách quản trị công ty	12/04/2024	Bán	390.900
SZC	Nguyễn Thị Thanh Hằng	---	12/04/2024	Bán	15.000
SCD	PYN Elite Fund (non-ucits)	---	12/04/2024	Bán	0
TMS	VINAPRINT	---	11/04/2024	Bán	28.800
TMS	VINAPRINT	---	11/04/2024	Bán	100.000

Định giá thị trường



TIN TỨC

Trong nước

[Giám sát hoạt động đầu tư vốn nhà nước vào doanh nghiệp nã](#)
[Giải nhanh bài toán thiếu hụt tàu bay](#)
[Hà Nội thí điểm xây hàng chục toà chung cư cao tầng](#)

Doanh nghiệp

[SJF: Lỗ thêm hơn 267 tỷ đồng sau kiểm toán](#)
[VC2: Cổ phiếu VC2 bị cắt margin kể từ ngày 12/4](#)
[DRL: tiếp tục trả cổ tức bằng tiền](#)

Thế giới

[Lam phát tại Đức giảm mạnh](#)
[Kinh tế Anh có dấu hiệu thoát khỏi suy thoái](#)
[Nga kêu gọi tăng cường cung cấp nhiên liệu trong nước](#)

Hàng hóa

[Dự báo giá xăng Mỹ tiếp tục tăng cao trong năm 2024](#)
[Giá khí đốt của Mỹ rẻ hơn giá than](#)
[giá Bitcoin "bay" lên trên mốc 70.000 USD](#)

Top 10 khối lượng giao dịch HSX

	Khối lượng giao dịch	Thay đổi
1	ACB	215.056.492
2	MBB	29.691.200
3	NVL	29.044.700
4	SHB	28.014.700
5	CTG	23.915.200
6	VPB	23.794.300
7	DIG	23.388.900
8	VIX	22.798.700
9	SSI	19.498.500
10	VHM	16.822.800

Giá hàng hóa

	Đóng cửa	Thay đổi	%
Vàng	2413,5	40,80	1,72%
Bạc	29,22	0,97	3,42%
Đồng	4,3475	0,09	2,22%
Dầu thô	0,78	0,01	-0,68%
Dầu Brent	90,41	0,67	0,75%
Khí Tự nhiên	1,755	-0,01	-0,51%
Khí đốt	2,701	0,04	1,55%
Đường	20,57	0,04	0,19%
Heo nạc	97,1	0,55	0,57%
Cà phê	221,55	4,20	1,93%

Tỷ giá hối đoái

	Thay đổi	Tỷ giá NHNN	
		Mua	Bán
USD/VND	24800	0,00%	USD 23.400 25.236
EUR/VND	26120	-0,23%	EUR 24.543 27.127
GBP/VND	30578	0,07%	GBP 28.729 31.753
USD/VND	158,00	0,00%	JPY 149 165
AUD/VND	26780	0,27%	CHF 25.157 27.805

HỆ THỐNG KHUYẾN NGHỊ CỦA VIETFIRST

Hệ thống khuyến nghị của VFS được xây dựng dựa trên sự chênh lệch giữa giá cổ phiếu thị trường tại thời điểm đánh giá và giá mục tiêu 12 tháng

Hệ thống khuyến nghị	Diễn giải
MUA	Nếu giá mục tiêu cao hơn giá thị trường từ 15% trở lên
THEO DÕI	Nếu giá mục tiêu cao hơn giá thị trường từ 5 – 15%
NẮM GIỮ	Nếu giá mục tiêu cao hơn giá thị trường không quá 5%
BÁN	Nếu giá mục tiêu thấp hơn giá thị trường tối thiểu 5%

© CÔNG TY CỔ PHẦN CHỨNG KHOÁN NHẤT VIỆT (VFS)**Hội sở Hồ Chí Minh**

Lầu 1 117 - 119 - 121 Nguyễn Du P, Bến Thành Q, 1 Thành phố HCM

Điện thoại: (84-8) 62556586 Fax: (84-8) 62556580

Website: www.vfs.com.vn

Chi nhánh Hà Nội

Tầng 5, Số 37 Bà Triệu, Phường Hàng Bài, Quận Hoàn Kiếm, Thành phố Hà Nội.

Điện thoại: (84-4) 39288222 Fax: (84-4) 39338222

Tuyên bố miễn trách nhiệm: Bản quyền thuộc về Công ty CP Chứng khoán Nhất Việt (VFS). Những thông tin sử dụng trong báo cáo được thu thập từ những nguồn đáng tin cậy và VFS không chịu trách nhiệm về tính chính xác của chúng. Quan điểm thể hiện trong báo cáo này là của (các) tác giả và không nhất thiết liên hệ với quan điểm chính thức của VFS. Không một thông tin cũng như ý kiến nào được viết ra nhằm mục đích quảng cáo hay khuyến nghị mua/bán bất kỳ chứng khoán nào. Báo cáo này không được phép sao chép tái bản bởi bất kỳ cá nhân hoặc tổ chức nào khi chưa được phép của VFS.

THÔNG TIN LIÊN HỆ

Nguyễn Minh Hoàng	Giám đốc phòng phân tích hoang.nguyenminh@vfs.com.vn
Nguyễn Hoàng Long	Chuyên viên phân tích long.nguyen@vfs.com.vn
Đặng Thu Hiền	Chuyên viên phân tích hien.dang@vfs.com.vn
Nguyễn Thị Huyền	Chuyên viên phân tích huyen.nguyen@vfs.com.vn
Nguyễn Anh Quân	Chuyên viên phân tích quan.nguyen@vfs.com.vn
Nguyễn Thị Mai	Chuyên viên phân tích mai.nguyen@vfs.com.vn