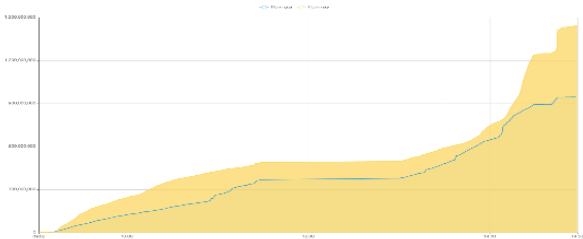


THÔNG KÊ THỊ TRƯỜNG

	HSX	HNX
Giá đóng cửa	1.216,61	229,71
Thay đổi	-59,99	-11,63
Thay đổi %	-4,70%	-4,82%
KLGD (Triệu CP)	1371,4	165,8
GTGD (Tỷ)	33.454	3.540
Độ rộng thị trường		
CP tăng giá	40	35
CP giảm giá	475	172
CP tham chiếu	30	35
P/E	14,63	19,86
P/B	1,81	1,42

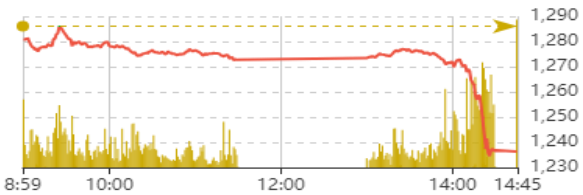
Thanh khoản HSX



Nguồn: Fireant

Chỉ số phái sinh

Phái sinh	Đóng cửa	Thay đổi	Basis	OI
VN30	1.257,78	1,41	-28,22	
VN30F1M	1286	23 (1.82%)		54360

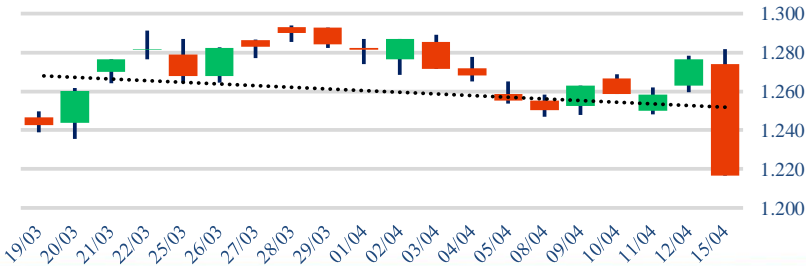


Nguồn: Fireant

XU HƯỚNG DÒNG TIỀN

- VN-Index kết phiên giảm 59,99 điểm (-4,70%), đóng cửa tại 1.216,61 điểm. Độ rộng toàn thị trường nghiêng hẳn về bên bán với 475 mã giảm (trong đó có 112 mã sàn) và 40 mã tăng. Thị trường bắt gặp áp lực bán vào phiên chiều, sau đó tâm lý bán được kích hoạt trên toàn thị trường khiến cho chỉ số có phiên giảm kỷ lục trong gần 2 năm.
- Sắc đỏ bao trùm toàn bộ nhóm ngành, nhóm bank tác động tiêu cực nhất lên chỉ số.
- Nhóm chứng khoán và bất động sản ghi nhận mức giảm sàn ở hầu hết các cổ phiếu. Theo sau là nhóm hóa chất và khai khoáng với mức giảm lần lượt là 6,02% và 5,25%.
- Trên sàn HOSE, áp lực bán mạnh của khối ngoại cũng tác động không nhỏ lên chỉ số, giá trị bán ròng là -1.238 tỷ đồng, tập trung tại các mã VHM, CTG và SSI.
- Tâm lý bán tháo được kích hoạt trước những biến động của vĩ mô như việc tỷ giá leo thang và căng thẳng địa chính trị.

Biểu đồ VNIndex 1 tháng



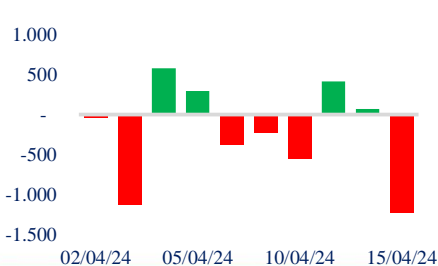
PHÂN TÍCH KỸ THUẬT

- VN-Index đóng cửa tạo thành cây nến đỏ thân dài cùng với khối lượng lớn cho thấy bên bán áp đảo hoàn toàn. Diễn biến này không chỉ phù nhận tín hiệu tiếp diễn xu hướng của phiên liền trước mà còn phá vỡ quy luật xu hướng tăng bắt đầu từ cuối năm 2023.

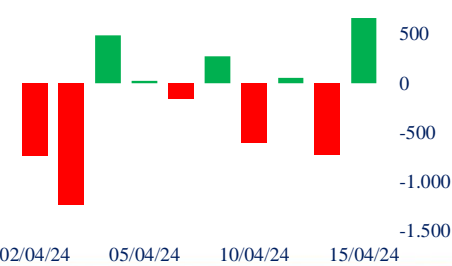
CHIẾN LƯỢC GIAO DỊCH

- Kịch bản 1 (60%): VN-Index tiếp tục giảm về ngưỡng hỗ trợ tại vùng 1.180 (tương ứng với mức Fibonacci 38,2%). Nhà đầu tư duy tiếp tục duy trì tỷ trọng 30% và theo dõi phản ứng của thị trường tại vùng hỗ trợ này. Thực hiện hạ tỷ trọng tại các nhịp hồi khi chỉ số về vùng hỗ trợ.
- Kịch bản 2 (40%): VN-Index hồi kỹ thuật về vùng 1.230 điểm với thanh khoản thấp. Đối với nhà đầu tư chưa kịp hạ tỷ trọng thì có thể canh vùng giá cao để hạ tỷ trọng về mức 10% - 20%.

Giao dịch tự doanh 10 phiên HSX



Giao dịch nước ngoài 10 phiên HSX





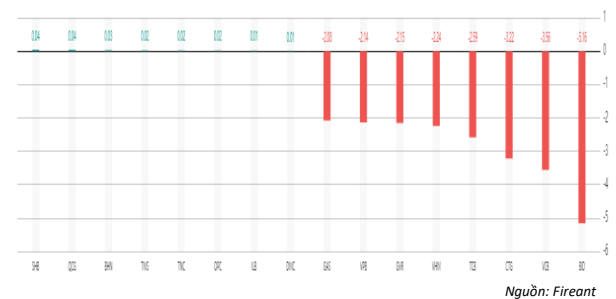
BÁN THẢO TRÊN DIỆN RỘNG, VN-INDEX GIẢM KỶ LỤC

Bản tin ngày 16/04/2024

Tăng giảm nhóm ngành

Ngành	Ngày	Tháng
Dầu khí	-5,05%	3,40%
Hóa chất	-5,68%	0,87%
Tài nguyên Cơ bản	-4,26%	-0,42%
Xây dựng và Vật liệu	-5,21%	3,12%
Hàng & Dịch vụ Công nghiệp	-3,57%	3,23%
Ô tô và phụ tùng	-4,01%	4,46%
Thực phẩm và đồ uống	-3,92%	-3,51%
Hàng cá nhân & Gia dụng	-4,33%	4,41%
Y tế	-0,97%	4,15%
Bán lẻ	-4,77%	6,04%
Truyền thông	-1,66%	-9,14%
Du lịch và Giải trí	-2,95%	12,58%
Điện, nước & xăng dầu khí đ	-3,13%	0,71%
Ngân hàng	-3,80%	4,09%
Bảo hiểm	-2,98%	-1,93%
Bất động sản	-5,17%	4,57%
Dịch vụ tài chính	-6,03%	2,94%
Công nghệ Thông tin	-3,31%	4,10%

Top cổ phiếu ảnh hưởng chỉ số



Top NN mua ròng HSX

Mã	Đóng cửa	Thay đổi	KLGD
MWG	49,9	-2,10 / -4,04%	17.235.200
SGN	71,5	-0,50 / -0,69%	515.400
SHB	11,35	0,05 / 0,44%	104.663.600
TCH	15,9	-1,15 / -6,74%	25.287.100
POW	11,15	-0,10 / -0,89%	13.347.600

Top NN bán ròng HSX

Mã	Đóng cửa	Thay đổi	KLGD
VHM	42,4	-2,10 / -4,72%	20.416.500
CTG	33,45	-2,45 / -6,82%	29.312.700
SSI	34,95	-2,60 / -6,92%	29.936.900
VCB	92	-2,60 / -2,75%	1.965.300
VNM	64,9	-1,80 / -2,70%	5.776.100

Giao dịch cổ đông lớn và nội bộ

Mã	Tên	Vị trí	Ngày	Đăng ký	Khối lượng
C32	Nguyễn Đình Tú Nhi	Vợ của Nguyễn Lê Văn	15/04/2024	Mua	200.000
SMC	NGUYỄN NGỌC Ý NHI	Phó Tổng Giám đốc/Phó Chủ tịch Hội đồng Quản trị/Phụ trách quản trị công ty/Phụ trách Công bố thông tin	15/04/2024	Mua	10.000.000
SMC	Nguyễn Cẩm Vân	---	15/04/2024	Mua	10.181.821
PSH	Mai Văn Huy	Chủ tịch Hội đồng Quản trị	15/04/2024	Mua	0
CKG	Nguyễn Thị Hoa Lệ	Thành viên Hội đồng Quản trị	15/04/2024	Mua	200.000

TIN TỨC

Trong nước

[Ứng phó thế nào trước làn sóng thép ngoại tràn vào?](#)
[TT yêu cầu ban hành cơ chế mua bán điện trước ngày 30/4/20](#)
[Dấu ấn thu hút FDI](#)

Doanh nghiệp

[HSG kế hoạch trả cổ tức tiền mặt, dự chi hơn 300 tỷ](#)
[Bách hóa Xanh có thể có LN 4 chữ số trong 1-2 năm tới](#)
[BVS đặt mục tiêu lãi sau thuế 2024 đi lùi gần 8%](#)

Thế giới

[Các nền kinh tế mới nổi thân trong trước đồng USD tăng giá](#)
[Nâng dự báo tăng trưởng của kinh tế Mỹ trong năm 2024](#)
[Triển vọng tín dụng toàn cầu năm 2024 ngày càng tối tệ](#)

Hàng hóa

[Giá vàng tăng vot, người dân Mỹ đổ xô đi bán vàng](#)
[Sẵn sàng cho phiên đấu thầu vàng miếng sau hơn 10 năm](#)
[Thị trường kim loại diễn biến trái chiều](#)

Top 10 khối lượng giao dịch HSX

	Khối lượng giao dịch	Thay đổi
1 SHB	104.663.600	0,44%
2 QCG	4.659.700	4,17%
3 BHN	1.700	1,15%
4 TMS	31.900	0,87%
5 TNC	500	6,97%
6 OPC	5.200	4,17%
7 ILB	5.700	6,98%
8 DMC	1.900	1,55%
9 KOS	2.440.674	0,40%
10 BBC	1.600	2,77%

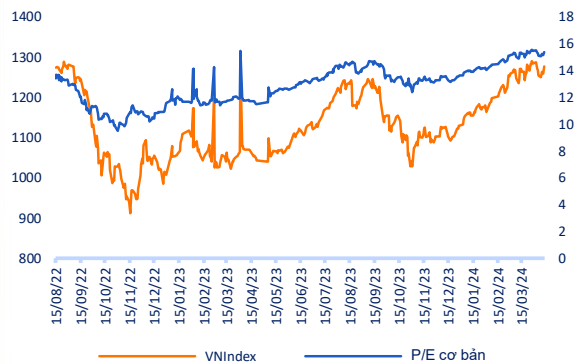
Giá hàng hóa

	Đóng cửa	Thay đổi	%
Vàng	2413,5	40,80	1,72%
Bạc	29,22	0,97	3,42%
Đồng	4,3475	0,09	2,22%
Dầu thô	0,78	0,01	-0,68%
Dầu Brent	90,41	0,67	0,75%
Khí Tự nhiên	1,755	-0,01	-0,51%
Khí đốt	2,701	0,04	1,55%
Đường	20,57	0,04	0,19%
Heo nạc	97,1	0,55	0,57%
Cà phê	221,55	4,20	1,93%

Tỷ giá hối đoái

	Thay đổi	Mua	Bán
USD/VND	24860 0,20%	USD	23.400 25.250
EUR/VND	26004 0,01%	EUR	24.371 26.936
GBP/VND	30419 -0,21%	GBP	28.506 31.507
USD/VND	158,00 0,00%	JPY	149 165
AUD/VND	26724 0,03%	CHF	25.045 27.681

Định giá thị trường



STT	Mã cổ phiếu	Giá hiện tại	Giá mua	Ngày mua	Giá mục tiêu	Giá cutloss	% Lãi/Lỗ	Trạng thái khuyến nghị
1	MBB	23,4	18	19/12/2023	27	16	30,0%	Nắm giữ
2	FRT	138,9	100	23/01/2024	130	95	38,9%	Nắm giữ
3	HHV	14,05	15,5	06/02/2024	20,5	14,5	-9,4%	Nắm giữ
4	HPG	28,5	28,05	06/02/2024	32	26,5	1,6%	Nắm giữ
5	DHA	43,3	51,2	06/02/2024	57	47,5	-15,4%	Nắm giữ
6	KBC	31,1	31,1	06/02/2024	41	28	0,0%	Nắm giữ
7	PVS	38,9	37	06/02/2024	46	33	5,1%	Nắm giữ
8	GMD	78,3	69	06/02/2024	84	67	13,5%	Nắm giữ
9	VHC	70	70	27/02/2024	79	69	0,0%	Nắm giữ
10	FMC	47	48,3	27/02/2024	53,7	45	-2,7%	Nắm giữ
11	MWG	49,9	46,7	13/03/2024	59	44	6,9%	Nắm giữ



BÁN THÁO TRÊN DIỆN RỘNG, VN-INDEX GIẢM KỶ LỤC

Bản tin ngày 16/04/2024

Danh mục đã khuyến nghị theo Phân tích kỹ thuật

STT	Mã cổ phiếu	Giá bán	Giá mua	Ngày bán	Giá mục tiêu	Giá cutloss	% Lãi/Lỗ	Trạng thái khuyến nghị
1	VND	22,05	20,2	14/11/2023	24	18,8	9,2%	Chốt lời
2	DGC	97	93,5	14/11/2023	105	74,8	3,7%	Chốt lời
3	HPG	27,95	27	14/11/2023	29	21,6	3,5%	Chốt lời
4	BSI	46,1	47,5	05/12/2023	52,5	45	-2,9%	Cắt lỗ
5	CEO	23,8	22,7	06/12/2023	27	21	4,8%	Chốt lời
4	HHV	15,2	15,6	21/12/2023	17	14,9	-2,6%	Cắt lỗ
5	SSI	34,15	34,65	04/01/2024	36,5	31,5	-1,4%	Cắt lỗ
6	DGC	119,7	102	05/04/2024	0	0	17,4%	Chốt lời
7	HCM	28,2	27,5	05/04/2024	34	25,8	2,5%	Chốt lời

Danh mục đã khuyến nghị theo Phân tích cơ bản

STT	Mã cổ phiếu	Giá bán	Giá mua	Ngày bán	Giá mục tiêu	Giá cutloss	% Lãi/Lỗ	Trạng thái khuyến nghị



BÁN THÁO TRÊN DIỆN RỘNG, VN-INDEX GIẢM KỶ LỤC

Bản tin ngày 16/04/2024

HỆ THỐNG KHUYẾN NGHỊ CỦA VIETFIRST

Hệ thống khuyến nghị của VFS được xây dựng dựa trên sự chênh lệch giữa giá cổ phiếu thị trường tại thời điểm đánh giá và giá mục tiêu 12 tháng

Hệ thống khuyến nghị	Diễn giải
MUA	Nếu giá mục tiêu cao hơn giá thị trường từ 15% trở lên
THEO DÕI	Nếu giá mục tiêu cao hơn giá thị trường từ 5 – 15%
NẮM GIỮ	Nếu giá mục tiêu cao hơn giá thị trường không quá 5%
BÁN	Nếu giá mục tiêu thấp hơn giá thị trường tối thiểu 5%

© CÔNG TY CỔ PHẦN CHỨNG KHOÁN NHẤT VIỆT (VFS)

Hội sở Hồ Chí Minh

Lầu 1 117 - 119 - 121 Nguyễn Du P, Bến Thành Q, 1 Thành phố HCM
Điện thoại: (84-8) 62556586 Fax: (84-8) 62556580
Website: www.vfs.com.vn

Chi nhánh Hà Nội

Tầng 5, Số 37 Bà Triệu, Phường Hàng Bài, Quận Hoàn Kiếm, Thành phố Hà Nội.
Điện thoại: (84-4) 39288222 Fax: (84-4) 39338222

Tuyên bố miễn trách nhiệm: Bản quyền thuộc về Công ty CP Chứng khoán Nhất Việt (VFS). Những thông tin sử dụng trong báo cáo được thu thập từ những nguồn đáng tin cậy và VFS không chịu trách nhiệm về tính chính xác của chúng. Quan điểm thể hiện trong báo cáo này là của (các) tác giả và không nhất thiết liên hệ với quan điểm chính thức của VFS. Không một thông tin cũng như ý kiến nào được viết ra nhằm mục đích quảng cáo hay khuyến nghị mua/bán bất kỳ chứng khoán nào. Báo cáo này không được phép sao chép tái bản bởi bất kỳ cá nhân hoặc tổ chức nào khi chưa được phép của VFS.

THÔNG TIN LIÊN HỆ

Nguyễn Minh Hoàng	Giám đốc phòng phân tích hoang.nguyenminh@vfs.com.vn
Nguyễn Hoàng Long	Chuyên viên phân tích long.nguyen@vfs.com.vn
Đặng Thu Hiền	Chuyên viên phân tích hien.dang@vfs.com.vn
Nguyễn Thị Huyền	Chuyên viên phân tích huyen.nguyen@vfs.com.vn
Nguyễn Anh Quân	Chuyên viên phân tích quan.nguyen@vfs.com.vn
Nguyễn Thị Mai	Chuyên viên phân tích mai.nguyen@vfs.com.vn