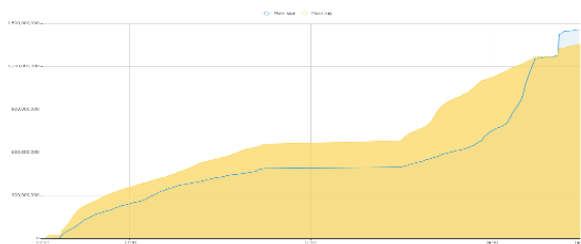


THÔNG KÊ THỊ TRƯỜNG

	HSX	HNX
Giá đóng cửa	1.215,68	228,83
Thay đổi	-0,93	-0,88
Thay đổi %	-0,08%	-0,38%
KLGD (Triệu CP)	1283,5	138,5
GTGD (Tỷ)	30.275	2.702
Độ rộng thị trường		
CP tăng giá	140	67
CP giảm giá	361	129
CP tham chiếu	58	45
P/E	14,63	19,86
P/B	1,81	1,42

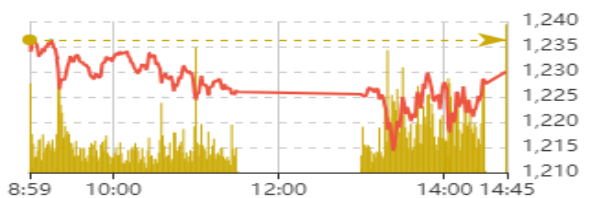
Thanh khoản HSX



Nguồn: Fireant

Chỉ số phái sinh

Phái sinh	Đóng cửa	Thay đổi	Basis	OI
VN30	1.257,78	1,41	-28,22	
VN30F1M	1286	23 (1.82%)		54360



Nguồn: Fireant

XU HƯỚNG DÒNG TIỀN

- VN-Index kết phiên giảm 0,93 điểm (-0,08%), đóng cửa tại 1.215,68 điểm. Độ rộng toàn thị trường nghiêng hẳn về bên bán với 361 mã giảm và 140 mã tăng. Thị trường gặp áp lực bán trong phần lớn thời gian giao dịch, có thời điểm thị trường giảm 24,16 điểm. -- Tuy nhiên về cuối phiên chiều, dòng tiền bắt đáy xuất hiện giúp cho chỉ số hồi về sát mốc tham chiếu.

- Nhóm ngân hàng duy trì được sắc xanh từ phiên sáng và đóng vai trò nâng đỡ thị trường.

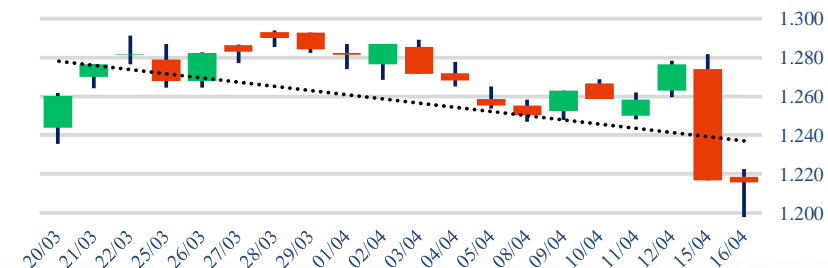
- Nhóm chứng khoán thu hẹp được đà giảm mạnh trong phiên sáng, kết phiên thậm chí có một vài cổ phiếu tăng điểm tốt như CTS và MBS.

- Các nhóm như bất động sản, dầu khí, hóa chất cũng ghi nhận diễn biến hồi phục.

- Trên sàn HOSE, khối ngoại mua ròng nhẹ với giá trị 61,65 tỷ đồng, tập trung tại các mã SSI, MWG và VIX.

- Dòng tiền tham gia bắt đáy tại vùng 1.200 điểm cũng phần nào cho thấy tín hiệu tích cực từ thị trường.

Biểu đồ VNIndex 1 tháng



PHÂN TÍCH KỸ THUẬT

- VN-Index đóng cửa bằng cây nến dạng Hammer, bóng nến dài phía dưới kèm theo khối lượng lớn cho thấy lực cầu giá thấp hoạt động khá tích cực và hấp thụ lực bán khi giá trượt dưới ngưỡng tâm lý 1.200 điểm.

CHIẾN LƯỢC GIAO DỊCH

Mặc dù thị trường ghi nhận tín hiệu khởi sắc nhưng xu hướng điều chỉnh ngắn hạn vẫn chưa được xác nhận là đã kết thúc. Do đó, diễn biến hiện tại vẫn chỉ được coi là tín hiệu cho một nhịp hồi phục kỹ thuật và nhà đầu tư nên tận dụng các nhịp hồi của thị trường để hạ tỷ trọng về mức an toàn từ 10% - 20%

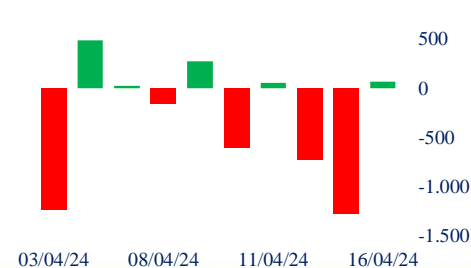
- Kịch bản 1 (60%): VN-Index hồi kỹ thuật về vùng 1.230 điểm.

- Kịch bản 2 (60%): VN-Index tiếp tục giảm về ngưỡng hỗ trợ tại vùng 1.180 (tương ứng với mức Fibonacci 38,2%).

Giao dịch tự doanh 10 phiên HSX



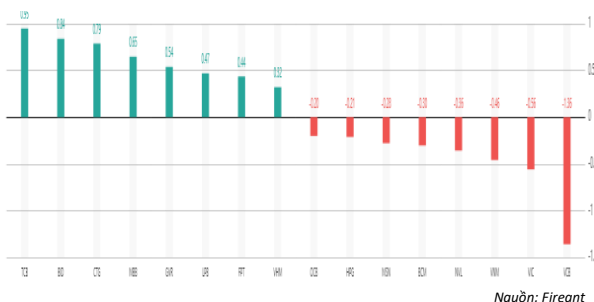
Giao dịch nước ngoài 10 phiên HSX



Tăng giảm nhóm ngành

Ngành	Ngày	Tháng
Dầu khí	0,12%	-4,89%
Hóa chất	1,49%	-12,00%
Tài nguyên Cơ bản	-0,81%	-5,55%
Xây dựng và Vật liệu	-1,07%	-5,83%
Hàng & Dịch vụ Công nghiệp	-0,71%	-4,18%
Ô tô và phụ tùng	-0,15%	-1,87%
Thực phẩm và đồ uống	-1,12%	-7,13%
Hàng cá nhân & Gia dụng	-0,59%	-4,25%
Y tế	-0,12%	1,67%
Bán lẻ	0,17%	0,85%
Truyền thông	3,86%	-15,26%
Du lịch và Giải trí	-0,29%	9,88%
Điện, nước & xăng dầu khí đ	-0,34%	-5,80%
Ngân hàng	0,54%	-1,38%
Bảo hiểm	-1,00%	-6,57%
Bất động sản	-0,92%	-2,00%
Dịch vụ tài chính	-0,88%	-7,80%
Công nghệ Thông tin	1,10%	-3,03%

Top cổ phiếu ảnh hưởng chỉ số



Top NN mua ròng HSX

Mã	Đóng cửa	Thay đổi	KLGD
SSI	35,2	0,25 / 0,72%	32.965.063
MWG	49,9	0,00 / 0,00%	13.988.300
VIX	17,85	-0,30 / -1,65%	62.504.400
DGC	113,5	2,40 / 2,16%	4.577.300
DPG	49,8	0,65 / 1,32%	2.472.900

Top NN bán ròng HSX

Mã	Đóng cửa	Thay đổi	KLGD
VHM	42,7	0,30 / 0,71%	16.847.800
VNM	64	-0,90 / -1,39%	7.128.700
VRE	22,2	-0,30 / -1,33%	12.875.500
VCB	91	-1,00 / -1,09%	1.956.700
VIC	46,4	-0,60 / -1,28%	5.134.100

Giao dịch cổ đông lớn và nội bộ

Mã	Tên	Vị trí	Ngày	Đăng ký	Khối lượng
PVT	Nguyễn Thị Hiên	Em của Nguyễn Duyên Hiếu	16/04/2024	Mua	0
LCG	Phí Ngọc Anh	Phó Tổng Giám đốc	16/04/2024	Mua	89.700
LCG	Nguyễn Văn Việt	Kế toán trưởng	16/04/2024	Mua	89.700
LCG	LÊ THỊ PHƯƠNG NAM	Phó Tổng Giám đốc/Phụ trách Công bố thông tin	16/04/2024	Mua	75.900
LCG	Cao Ngọc Phương	Tổng Giám đốc	16/04/2024	Mua	66.600

TIN TỨC

Trong nước

[Điện mất trời mái nhà dư thừa](#)
[NHNN tăng cường các biện pháp quản lý thị trường vàng](#)
[Nhiều tiệm vàng tại TP HCM bất ngờ đóng cửa](#)

Doanh nghiệp

[SHS đặt kế hoạch lãi gấp rưỡi năm 2024](#)
[PGC trước bài toán giữ vững thị phần](#)
[DNSE tập trung phát triển phái sinh trong năm 2024](#)

Thế giới

[Các đồng tiền ở TT mới nổi rơi xuống đáy mới trong năm 2024](#)
[GDP Trung Quốc tăng trưởng 5.3% trong quý 1](#)
[Đồng yen giảm xuống mức thấp kỷ lục kể từ năm 1990](#)

Hàng hóa

[Dầu Brent về sát 90 USD/thùng](#)
[Vàng thế giới tăng gần 1% do căng thẳng ở Trung Đông](#)
[Thị trường kim loại diễn biến trái chiều](#)

Top 10 khối lượng giao dịch HSX

	Khối lượng giao dịch	Thay đổi	
1	TCB	15.771.800	2,48%
2	BID	2.349.900	1,21%
3	CTG	15.514.300	1,79%
4	MBB	49.372.771	2,14%
5	GVR	5.269.100	1,85%
6	FPT	4.523.200	1,25%
7	LPB	10.937.500	4,01%
8	VHM	16.847.800	0,71%
9	ACB	18.350.400	1,12%
10	VPB	50.301.755	0,81%

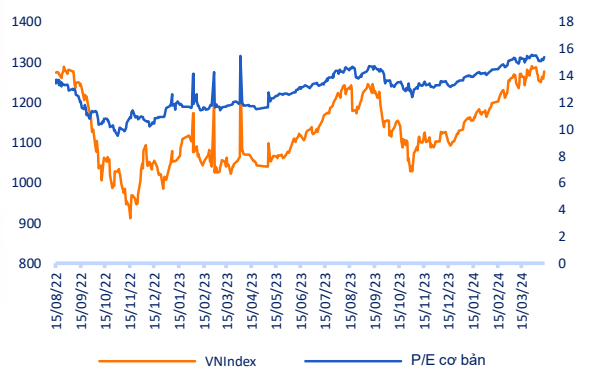
Giá hàng hóa

	Đóng cửa	Thay đổi	%
Vàng	2366,3	-7,80	-0,33%
Bạc	28,41	0,08	0,26%
Đồng	4,2895	0,03	0,73%
Dầu thô	-0,8	-0,01	-0,68%
Dầu Brent	89,69	-0,76	-0,84%
Khí Tự nhiên	1,756	-0,01	-0,79%
Khí đốt	2,6677	-0,02	-0,65%
Đường	20,16	0,03	0,15%
Heo nạc	93,8	-0,07	-0,08%
Cà phê	217,75	-2,70	-1,22%

Tỷ giá hối đoái

	Thay đổi	Tỷ giá NHNN	
		Mua	Bán
USD/VND	24978	0,19%	USD 23.400 25.298
EUR/VND	26070	-0,11%	EUR 24.357 26.921
GBP/VND	30532	-0,02%	GBP 28.531 31.534
USD/VND	158,00	0,00%	JPY 149 164
AUD/VND	26930	0,34%	CHF 25.132 27.777

Định giá thị trường



HỆ THỐNG KHUYẾN NGHỊ CỦA VIETFIRST

Hệ thống khuyến nghị của VFS được xây dựng dựa trên sự chênh lệch giữa giá cổ phiếu thị trường tại thời điểm đánh giá và giá mục tiêu 12 tháng

Hệ thống khuyến nghị	Diễn giải
MUA	Nếu giá mục tiêu cao hơn giá thị trường từ 15% trở lên
THEO DÕI	Nếu giá mục tiêu cao hơn giá thị trường từ 5 – 15%
NẮM GIỮ	Nếu giá mục tiêu cao hơn giá thị trường không quá 5%
BÁN	Nếu giá mục tiêu thấp hơn giá thị trường tối thiểu 5%

© CÔNG TY CỔ PHẦN CHỨNG KHOÁN NHẤT VIỆT (VFS)**Hội sở Hồ Chí Minh**

Lầu 1 117 - 119 - 121 Nguyễn Du P, Bến Thành Q, 1 Thành phố HCM

Điện thoại: (84-8) 62556586 Fax: (84-8) 62556580

Website: www.vfs.com.vn

Chi nhánh Hà Nội

Tầng 5, Số 37 Bà Triệu, Phường Hàng Bài, Quận Hoàn Kiếm, Thành phố Hà Nội.

Điện thoại: (84-4) 39288222 Fax: (84-4) 39338222

Tuyên bố miễn trách nhiệm: Bản quyền thuộc về Công ty CP Chứng khoán Nhất Việt (VFS). Những thông tin sử dụng trong báo cáo được thu thập từ những nguồn đáng tin cậy và VFS không chịu trách nhiệm về tính chính xác của chúng. Quan điểm thể hiện trong báo cáo này là của (các) tác giả và không nhất thiết liên hệ với quan điểm chính thức của VFS. Không một thông tin cũng như ý kiến nào được viết ra nhằm mục đích quảng cáo hay khuyến nghị mua/bán bất kỳ chứng khoán nào. Báo cáo này không được phép sao chép tái bản bởi bất kỳ cá nhân hoặc tổ chức nào khi chưa được phép của VFS.

THÔNG TIN LIÊN HỆ

Nguyễn Minh Hoàng	Giám đốc phòng phân tích hoang.nguyenminh@vfs.com.vn
Nguyễn Hoàng Long	Chuyên viên phân tích long.nguyen@vfs.com.vn
Đặng Thu Hiền	Chuyên viên phân tích hien.dang@vfs.com.vn
Nguyễn Thị Huyền	Chuyên viên phân tích huyen.nguyen@vfs.com.vn
Nguyễn Anh Quân	Chuyên viên phân tích quan.nguyen@vfs.com.vn
Nguyễn Thị Mai	Chuyên viên phân tích mai.nguyen@vfs.com.vn