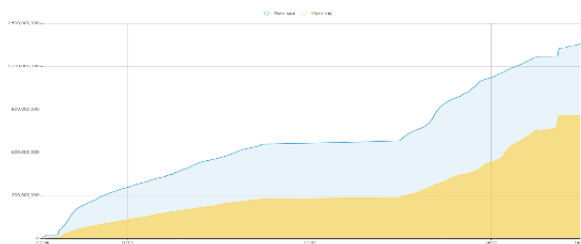


THÔNG KÊ THỊ TRƯỜNG

	HSX	HNX
Giá đóng cửa	1.193,01	226,20
Thay đổi	-22,67	-2,63
Thay đổi %	-1,86%	-1,15%
KLGD (Triệu CP)	800,9	86,7
GTGD (Tỷ)	19.072	1.701
Độ rộng thị trường		
CP tăng giá	137	73
CP giảm giá	348	98
CP tham chiếu	57	62
P/E	14,63	19,86
P/B	1,81	1,42

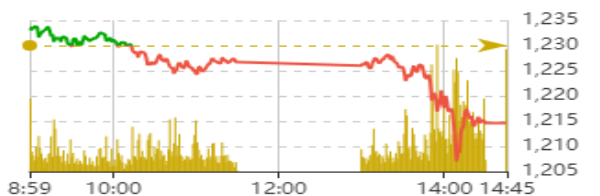
Thanh khoản HSX



Nguồn: Fireant

Chỉ số phái sinh

Phái sinh	Đóng cửa	Thay đổi	Basis	OI
VN30	1.257,78	1,41	-28,22	
VN30F1M	1286	23 (1.82%)		54360

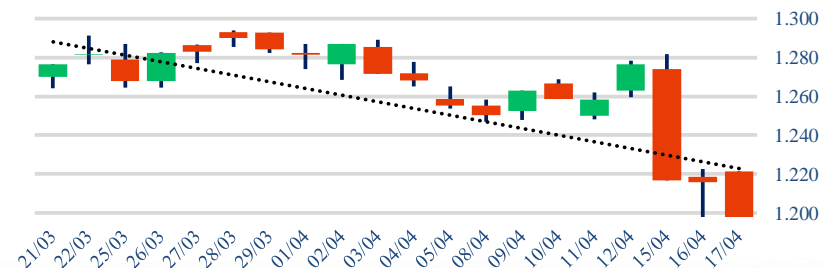


Nguồn: Fireant

XU HƯỚNG DÒNG TIỀN

- VN-Index kết phiên giảm 22,67 điểm (-1,86%), đóng cửa tại 1.193,01 điểm. Độ rộng toàn thị trường nghiêng hẳn về bên bán với 348 mã giảm và 137 mã tăng. Thị trường gặp áp lực bán lớn vào cuối phiên chiều khiến cho chỉ số tiếp tục giảm mạnh.
- Áp lực giảm điểm từ các cổ phiếu vốn hóa lớn thuộc nhóm bank như BID, CTG tác động tiêu cực lên chỉ số
- Nhóm chứng khoán ghi nhận diễn biến giảm điểm mạnh nhất thị trường, với mức giảm toàn ngành -3,81%.
- Trên sàn HOSE, khối ngoại bán ròng với giá trị 992,50 tỷ đồng, tập trung tại các mã VHM, SHB và MSN.
- Áp lực bán của phiên nay cho thấy tâm lý thị trường vẫn còn tương đối tiêu cực, chưa chấp nhận đỡ giá ở quanh mốc 1.200 điểm

Biểu đồ VNIndex 1 tháng



PHÂN TÍCH KỸ THUẬT

- VN-Index đóng cửa bằng cây nến giảm Marubozu, phủ nhận toàn bộ nỗ lực rút chân của nền liền trước, điều này cho thấy áp lực bán áp đảo hoàn toàn. Diễn biến này khiến VN-Index giảm sâu khỏi vùng hỗ trợ 1.200 điểm và tạo ra tín hiệu tiếp diễn đà giảm điểm ngắn hạn.

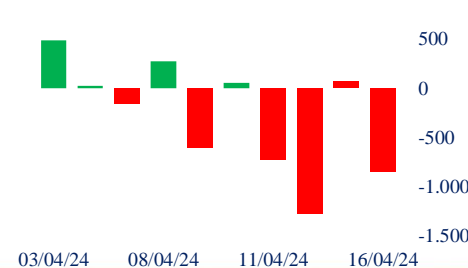
CHIẾN LƯỢC GIAO DỊCH

- Rủi ro điều chỉnh vẫn chưa kết thúc, do đó nhà đầu tư nên giữ tỷ trọng ở mức an toàn từ 10%- 20%.
- Kịch bản 1 (60%): VN-Index tiếp tục giảm về ngưỡng hỗ trợ tại vùng 1.180 (tương ứng với mức Fibonacci 38,2%).
- Kịch bản 2 (40%): VN-Index kiểm định lại vùng 1.200 điểm.

Giao dịch tự doanh 10 phiên HSX



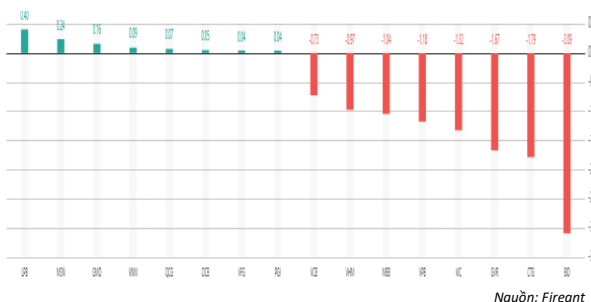
Giao dịch nước ngoài 10 phiên HSX



Tăng giảm nhóm ngành

Ngành	Ngày	Tháng
Dầu khí	-2,60%	-4,78%
Hóa chất	-3,71%	-10,68%
Tài nguyên Cơ bản	-1,34%	-6,31%
Xây dựng và Vật liệu	-1,60%	-6,79%
Hàng & Dịch vụ Công nghiệp	-0,69%	-4,81%
Ô tô và phụ tùng	-0,34%	-1,95%
Thực phẩm và đồ uống	-0,18%	-8,16%
Hàng cá nhân & Gia dụng	-1,95%	-4,80%
Y tế	0,19%	1,57%
Bán lẻ	-1,30%	1,03%
Truyền thông	-1,46%	-11,94%
Du lịch và Giải trí	-2,57%	9,57%
Điện, nước & xăng dầu khí đ	-0,62%	-6,10%
Ngân hàng	-2,04%	-0,83%
Bảo hiểm	-0,81%	-7,50%
Bất động sản	-2,26%	-2,87%
Dịch vụ tài chính	-3,35%	-8,58%
Công nghệ Thông tin	-1,18%	-1,96%

Top cổ phiếu ảnh hưởng chỉ số



Top NN mua ròng HSX

Mã	Đóng cửa	Thay đổi	KLGD
VNM	64,2	0,20 / 0,31%	5.144.500
GMD	80,5	2,10 / 2,68%	3.455.800
MWG	49,4	-0,50 / -1,00%	7.506.200
SSI	34,4	-0,80 / -2,27%	14.008.602
EVF	13,55	0,15 / 1,12%	24.641.400

Top NN bán ròng HSX

Mã	Đóng cửa	Thay đổi	KLGD
UEVFNVI	29,18	-0,39 / -1,32%	14.140.300
VHM	41,8	-0,90 / -2,11%	10.862.100
SHB	11,1	-0,40 / -3,48%	32.443.000
MSN	66,8	0,70 / 1,06%	7.516.500
VIC	45	-1,40 / -3,02%	3.254.600

Giao dịch cổ đông lớn và nội bộ

Mã	Tên	Vị trí	Ngày	Đăng ký	Khối lượng
CLC	NGUYỄN HOÀNG MINH	GD điều hành/Thành viên Hội đồng Quản trị/Người đại diện Pháp luật	17/04/2024	Mua	100.000
ELC	Đậu Thị Lý	Kế toán trưởng	17/04/2024	Mua	6.000
CCL	Trương Bích Đào	---	17/04/2024	Mua	0
SGN	America Llc	---	17/04/2024	Mua	0
DHA	VLXD số 1	Công ty liên kết	17/04/2024	Mua	700.000

TIN TỨC

Trong nước

[Còn khoảng 32.000 tỷ đồng vốn ĐTC chưa được phân bổ](#)
[Vì sao ngành điện muốn áp giá hai thành phần?](#)
[Thủ tướng đề VN là một cứ điểm của Apple trên toàn cầu](#)

Doanh nghiệp

[VDS báo LNTT 138 tỷ đồng trong quý 1/2024, tăng 78% svck](#)
[SMB lãi trước thuế quý 1 gần 30 tỷ, tăng 49%](#)
[CTG muốn chia cổ tức bằng cổ phiếu](#)

Thế giới

[Chứng khoán châu Á sắp xóa sạch đà tăng của năm 2024](#)
[FED phát tín hiệu trì hoãn cắt giảm lãi suất](#)
[IMF: Đà tăng của giá dầu có thể làm chệch hướng kinh tế TG](#)

Hàng hóa

[Xăng RON 95 tăng 410 đồng, vượt 25 ngàn đồng/lit](#)
[Giá cà phê trong nước tăng như vũ bão, tiến sát 120.000 đồng/kg](#)
[Vàng thế giới vượt 2.400 USD nhờ nhu cầu trú ẩn an toàn](#)

Top 10 khối lượng giao dịch HSX

	Khối lượng giao dịch	Thay đổi	
1	LPB	15.317.600	3,34%
2	MSN	7.516.500	1,06%
3	GMD	3.455.800	2,68%
4	VNM	5.144.500	0,31%
5	QCG	1.396.300	6,71%
6	OCB	2.770.200	0,73%
7	VFG	60.100	6,98%
8	PGI	100	6,09%
9	PPC	320.100	3,46%
10	VPI	723.200	1,08%

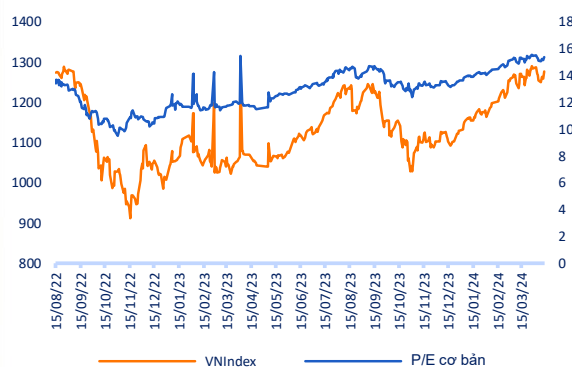
Giá hàng hóa

	Đóng cửa	Thay đổi	%
Vàng	2366,3	-7,80	-0,33%
Bạc	28,41	0,08	0,26%
Đồng	4,2895	0,03	0,73%
Dầu thô	-0,8	-0,01	-0,68%
Dầu Brent	89,69	-0,76	-0,84%
Khí Tự nhiên	1,756	-0,01	-0,79%
Khí đốt	2,6677	-0,02	-0,65%
Đường	20,16	0,03	0,15%
Heo nạc	93,8	-0,07	-0,08%
Cà phê	217,75	-2,70	-1,22%

Tỷ giá hối đoái

	Thay đổi	Tỷ giá NHNN	
		Mua	Bán
USD/VND	25100	0,49%	USD 23.400 25.392
EUR/VND	26252	0,70%	EUR 24.448 27.021
GBP/VND	30724	0,63%	GBP 28.605 31.616
USD/VND	157,00	-0,63%	JPY 149 164
AUD/VND	27111	0,67%	CHF 25.228 27.884

Định giá thị trường



HỆ THỐNG KHUYẾN NGHỊ CỦA VIETFIRST

Hệ thống khuyến nghị của VFS được xây dựng dựa trên sự chênh lệch giữa giá cổ phiếu thị trường tại thời điểm đánh giá và giá mục tiêu 12 tháng

Hệ thống khuyến nghị	Diễn giải
MUA	Nếu giá mục tiêu cao hơn giá thị trường từ 15% trở lên
THEO DÕI	Nếu giá mục tiêu cao hơn giá thị trường từ 5 – 15%
NẮM GIỮ	Nếu giá mục tiêu cao hơn giá thị trường không quá 5%
BÁN	Nếu giá mục tiêu thấp hơn giá thị trường tối thiểu 5%

© CÔNG TY CỔ PHẦN CHỨNG KHOÁN NHẤT VIỆT (VFS)**Hội sở Hồ Chí Minh**

Lầu 1 117 - 119 - 121 Nguyễn Du P, Bến Thành Q, 1 Thành phố HCM

Điện thoại: (84-8) 62556586 Fax: (84-8) 62556580

Website: www.vfs.com.vn

Chi nhánh Hà Nội

Tầng 5, Số 37 Bà Triệu, Phường Hàng Bài, Quận Hoàn Kiếm, Thành phố Hà Nội.

Điện thoại: (84-4) 39288222 Fax: (84-4) 39338222

Tuyên bố miễn trách nhiệm: Bản quyền thuộc về Công ty CP Chứng khoán Nhất Việt (VFS). Những thông tin sử dụng trong báo cáo được thu thập từ những nguồn đáng tin cậy và VFS không chịu trách nhiệm về tính chính xác của chúng. Quan điểm thể hiện trong báo cáo này là của (các) tác giả và không nhất thiết liên hệ với quan điểm chính thức của VFS. Không một thông tin cũng như ý kiến nào được viết ra nhằm mục đích quảng cáo hay khuyến nghị mua/bán bất kỳ chứng khoán nào. Báo cáo này không được phép sao chép tái bản bởi bất kỳ cá nhân hoặc tổ chức nào khi chưa được phép của VFS.

THÔNG TIN LIÊN HỆ

Nguyễn Minh Hoàng	Giám đốc phòng phân tích hoang.nguyenminh@vfs.com.vn
Nguyễn Hoàng Long	Chuyên viên phân tích long.nguyen@vfs.com.vn
Đặng Thu Hiền	Chuyên viên phân tích hien.dang@vfs.com.vn
Nguyễn Thị Huyền	Chuyên viên phân tích huyen.nguyen@vfs.com.vn
Nguyễn Anh Quân	Chuyên viên phân tích quan.nguyen@vfs.com.vn
Nguyễn Thị Mai	Chuyên viên phân tích mai.nguyen@vfs.com.vn