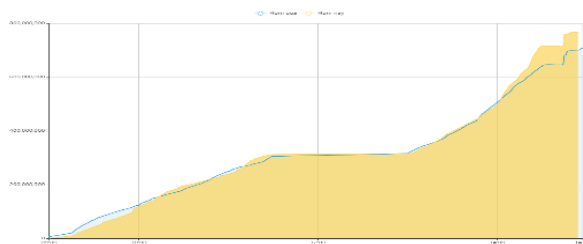


THÔNG KÊ THỊ TRƯỜNG

	HSX	HNX
Giá đóng cửa	1.177,40	222,63
Thay đổi	-12,82	-2,68
Thay đổi %	-1,08%	-1,19%
KLGD (Triệu CP)	722,0	74,1
GTGD (Tỷ)	17.451	1.395
Độ rộng thị trường		
CP tăng giá	90	46
CP giảm giá	405	141
CP tham chiếu	54	53
P/E	14,63	19,86
P/B	1,81	1,42

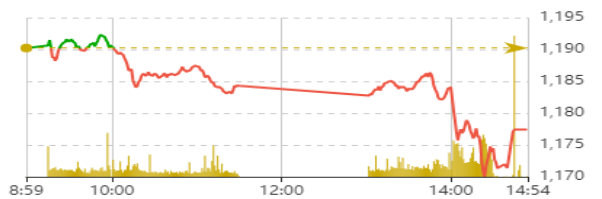
Thanh khoản HSX



Nguồn: Fireant

Chỉ số phái sinh

Phái sinh	Đóng cửa	Thay đổi	Basis	OI
VN30	1.257,78	1,41	57,18	
VN30F1M	1200,6	-4.70 (-0.39%)		52508

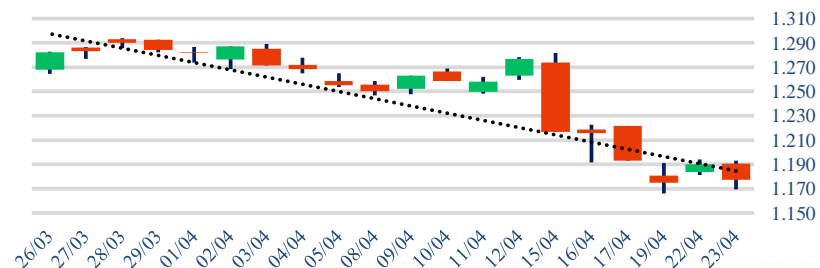


Nguồn: Fireant

XU HƯỚNG DÒNG TIỀN

- VNINDEX kết phiên giảm 12,82 điểm (-1,08%). Dòng tiền nghiêng về phe bán với 360 mã giảm và 117 mã tăng. VNINDEX tăng nhẹ vào đầu phiên sáng tiếp diễn đà tăng trong phiên hôm qua tuy nhiên thiếu vắng lực mua ở vùng giá cao, lực bán dần tăng và áp đảo lực mua vào cuối phiên.
- Nhóm cổ phiếu chứng khoán mặc dù là nhóm mạnh nhất ngày hôm qua nhưng hôm nay vẫn không tiếp diễn được đà tăng.
- Nhóm cổ phiếu bất động sản mặc dù không tăng quá nhiều nhưng lại là nhóm gặp phải áp lực bán rất mạnh trong nhịp điều chỉnh lần này, phản ứng nội tại các doanh nghiệp bất động sản vẫn chưa có nhiều sự cải thiện.
- Nhóm cổ phiếu ngân hàng có sự phân hóa khi kết quả kinh doanh quý 1 giữa các doanh nghiệp có sự phân hóa rõ rệt.
- Nước ngoài tiếp tục có phiên bán ròng và bán mạnh nhất ở VHM.
- Trong bối cảnh BCTC quý 1 dần ra hết và chưa cho thấy sự phục hồi rõ nét cùng với đó là những rủi ro về chính trị thì nhà đầu tư vẫn nên cẩn trọng với thị trường.

Biểu đồ VNIndex 1 tháng



PHÂN TÍCH KỸ THUẬT

- VNINDEX điều chỉnh với thanh khoản thấp cho thấy nhà đầu tư vẫn còn dè dặt và lo sợ. VNINDEX vẫn đang nằm trong nhịp điều chỉnh ngắn hạn.

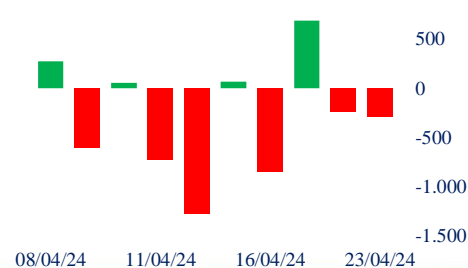
CHIẾN LƯỢC GIAO DỊCH

- Nhà đầu tư nắm giữ tỷ trọng thấp. Không mua mới.
- Kịch bản 1 (60%): VN-Index điều chỉnh về vùng 1.255 – 1.265 điểm.
- 27.Kịch bản 2 (40%): VN-Index đi ngang.

Giao dịch tự doanh 10 phiên HSX

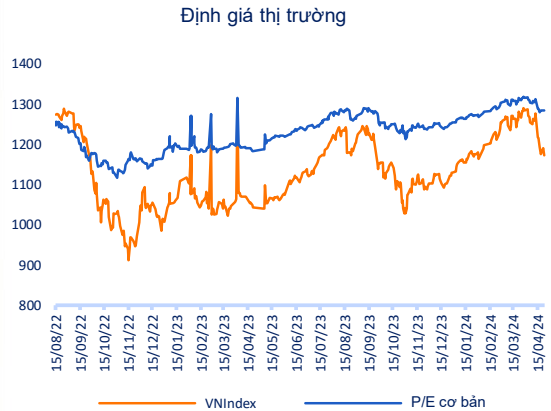


Giao dịch nước ngoài 10 phiên HSX

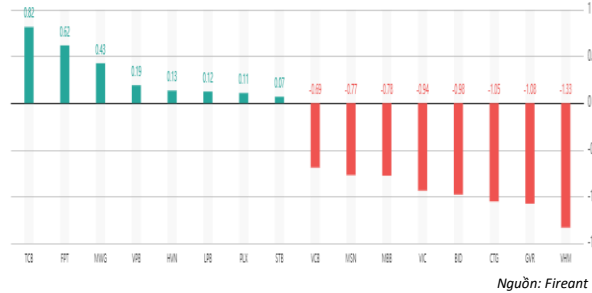


Tăng giảm nhóm ngành

Ngành	Ngày	Tháng
Dầu khí	0,28%	-8,27%
Hóa chất	-2,39%	-11,85%
Tài nguyên Cơ bản	-1,79%	-8,78%
Xây dựng và Vật liệu	-1,25%	-10,52%
Hàng & Dịch vụ Công nghiệp	-1,12%	-6,51%
Ô tô và phụ tùng	-1,82%	-4,22%
Thực phẩm và đồ uống	-1,34%	-7,91%
Hàng cá nhân & Gia dụng	-0,88%	-4,56%
Y tế	0,06%	-2,97%
Bán lẻ	1,28%	-3,18%
Truyền thông	-1,67%	-10,15%
Du lịch và Giải trí	0,49%	8,38%
Điện, nước & xăng dầu khí đ	-0,87%	-6,06%
Ngân hàng	-0,67%	-5,26%
Bảo hiểm	-0,73%	-5,47%
Bất động sản	-2,48%	-9,79%
Dịch vụ tài chính	-2,09%	-10,30%
Công nghệ Thông tin	1,59%	-3,50%



Top cổ phiếu ảnh hưởng chỉ số



Top NN mua ròng HSX

Mã	Đóng cửa	Thay đổi	KLGD
VND	20,2	1,30 / 6,88%	21.915.300
SSI	35,1	1,90 / 5,72%	19.519.701
VRE	22,4	1,10 / 5,16%	7.078.300
VCI	47,25	2,25 / 5,00%	5.626.800
DGW	56,5	3,00 / 5,61%	1.816.000

Top NN bán ròng HSX

Mã	Đóng cửa	Thay đổi	KLGD
VHM	40,2	-1,25 / -3,02%	8.623.200
DIG	26,8	-1,30 / -4,63%	22.766.300
MSN	64,7	-2,20 / -3,29%	5.067.400
VND	19,7	-0,50 / -2,48%	13.774.700
SHB	10,95	-0,30 / -2,67%	39.471.100

Giao dịch cổ đông lớn và nội bộ

Mã	Tên	Vị trí	Ngày	Đăng ký	Khối lượng
SMC	Nguyễn Thị Kim Hồng Châu	Phó Tổng Giám đốc	23/04/2024	Bán	40.500
CKG	Nguyễn Thị Hoa Lệ	Thành viên Hội đồng Quản trị	23/04/2024	Bán	200.000
FCN	Quản lý quỹ HD	---	23/04/2024	Bán	0
HAH	VICONSHIP	---	23/04/2024	Bán	0
TVB	Tập đoàn Trí Việt	Công ty mẹ	22/04/2024	Bán	30.000

TIN TỨC

Trong nước

[Chân dung ông Phạm Thái Hà - Phó Chủ nhiệm Văn phòng Q Mỹ sắp "giáng đòn" chưa từng có lên quân đội Israel](#)
[Vi phạm nghiêm trọng của Công ty Nhứt Phát ở Tây Ninh](#)
[Chủ đầu tư nói gì việc nợ tiền vận hành cao tốc Phan Thiết - I](#)

Thế giới

[Mỹ sắp "giáng đòn" chưa từng có lên quân đội Israel](#)
[Phương Tây tụt hậu trước Nga ở 1 lĩnh vực](#)
[Giá vàng châu Á hạ nhiệt khi căng thẳng tại Trung Đông](#)

Doanh nghiệp

[Pacific Airlines lỗ gần 1.500 tỷ trong năm 2023](#)
[Vingroup vừa gia hạn thành công một nửa lô trái phiếu quốc tế](#)
[Tỷ phú Phạm Nhật Vương tham dự hội thảo 12 tiếng](#)

Hàng hóa

[Giá gạo Ấn Độ chạm đáy của gần 3 tháng](#)
[Vì sao Hàn Quốc hạn chế nhập khẩu tôm Việt Nam?](#)
[Giá nhiều kim loại quan trọng tăng vọt](#)

Top 10 khối lượng giao dịch HSX

	Khối lượng giao dịch	Thay đổi
1	TCB	16.462.900
2	FPT	4.233.700
3	MWG	18.482.000
4	VPB	23.878.015
5	HVN	5.345.800
6	LPB	7.870.600
7	PLX	420.900
8	STB	18.401.000
9	EIB	72.642.158
10	SCS	282.000

Giá hàng hóa

	Đóng cửa	Thay đổi	%
Vàng	2316,3	-30,10	-1,28%
Bạc	26,88	-0,37	-1,34%
Đồng	4,403	-0,07	-1,63%
Dầu thô	0,51	0,01	-0,68%
Dầu Brent	87,59	0,59	0,68%
Khí Tự nhiên	1,786	-0,01	-0,28%
Khí đốt	2,5689	0,01	0,33%
Đường	19,63	0,02	0,10%
Heo nạc	96,75	0,53	0,55%
Cà phê	225,2	-2,45	-1,08%

Tỷ giá hối đoái

	Thay đổi	Tỷ giá NHNN		
		Mua	Bán	
USD/VND	25145	0,05%	USD 23.400	25.423
EUR/VND	26411	0,40%	EUR 24.519	27.099
GBP/VND	30670	-0,12%	GBP 28.643	31.658
USD/VND	159,00	-0,62%	JPY 149	165
AUD/VND	27225	-0,75%	CHF 25.276	27.937

Danh mục đã khuyến nghị theo Phân tích kỹ thuật

STT	Mã cổ phiếu	Giá bán	Giá mua	Ngày bán	Giá mục tiêu	Giá cutloss	% Lãi/Lỗ	Trạng thái khuyến nghị
1	VND	22,05	20,2	14/11/2023	24	18,8	9,2%	Chốt lời
2	DGC	97	93,5	14/11/2023	105	74,8	3,7%	Chốt lời
3	HPG	27,95	27	14/11/2023	29	21,6	3,5%	Chốt lời
4	BSI	46,1	47,5	05/12/2023	52,5	45	-2,9%	Cắt lỗ
5	CEO	23,8	22,7	06/12/2023	27	21	4,8%	Chốt lời
4	HHV	15,2	15,6	21/12/2023	17	14,9	-2,6%	Cắt lỗ
5	SSI	34,15	34,65	04/01/2024	36,5	31,5	-1,4%	Cắt lỗ
6	DGC	119,7	102	05/04/2024	0	0	17,4%	Chốt lời
7	HCM	28,2	27,5	05/04/2024	34	25,8	2,5%	Chốt lời
8	HHV	13,15	15,5	19/04/2024	20,5	14,5	-15,2%	Cắt lỗ

Danh mục đã khuyến nghị theo Phân tích cơ bản

STT	Mã cổ phiếu	Giá bán	Giá mua	Ngày bán	Giá mục tiêu	Giá cutloss	% Lãi/Lỗ	Trạng thái khuyến nghị
1	MBB	22,6	18	22/04/2024	27	16	25,6%	Chốt lời

HỆ THỐNG KHUYẾN NGHỊ CỦA VIETFIRST

Hệ thống khuyến nghị của VFS được xây dựng dựa trên sự chênh lệch giữa giá cổ phiếu thị trường tại thời điểm đánh giá và giá mục tiêu 12 tháng

Hệ thống khuyến nghị	Diễn giải
MUA	Nếu giá mục tiêu cao hơn giá thị trường từ 15% trở lên
THEO DÕI	Nếu giá mục tiêu cao hơn giá thị trường từ 5 – 15%
NẮM GIỮ	Nếu giá mục tiêu cao hơn giá thị trường không quá 5%
BÁN	Nếu giá mục tiêu thấp hơn giá thị trường tối thiểu 5%

© CÔNG TY CỔ PHẦN CHỨNG KHOÁN NHẤT VIỆT (VFS)**Hội sở Hồ Chí Minh**

Lầu 1 117 - 119 - 121 Nguyễn Du P, Bến Thành Q, 1 Thành phố HCM

Điện thoại: **(84-8) 62556586** Fax: **(84-8) 62556580**

Website: www.vfs.com.vn

Chi nhánh Hà Nội

Tầng 5, Số 37 Bà Triệu, Phường Hàng Bài, Quận Hoàn Kiếm, Thành phố Hà Nội.

Điện thoại: **(84-4) 39288222** Fax: **(84-4) 39338222**

Tuyên bố miễn trách nhiệm: Bản quyền thuộc về Công ty CP Chứng khoán Nhất Việt (VFS). Những thông tin sử dụng trong báo cáo được thu thập từ những nguồn đáng tin cậy và VFS không chịu trách nhiệm về tính chính xác của chúng. Quan điểm thể hiện trong báo cáo này là của (các) tác giả và không nhất thiết liên hệ với quan điểm chính thức của VFS. Không một thông tin cũng như ý kiến nào được viết ra nhằm mục đích quảng cáo hay khuyến nghị mua/bán bất kỳ chứng khoán nào. Báo cáo này không được phép sao chép tái bản bởi bất kỳ cá nhân hoặc tổ chức nào khi chưa được phép của VFS.

THÔNG TIN LIÊN HỆ

Nguyễn Minh Hoàng	Giám đốc phòng phân tích hoang.nguyenminh@vfs.com.vn
Nguyễn Hoàng Long	Chuyên viên phân tích long.nguyen@vfs.com.vn
Đặng Thu Hiền	Chuyên viên phân tích hien.dang@vfs.com.vn
Nguyễn Thị Huyền	Chuyên viên phân tích huyen.nguyen@vfs.com.vn
Nguyễn Anh Quân	Chuyên viên phân tích quan.nguyen@vfs.com.vn
Nguyễn Thị Mai	Chuyên viên phân tích mai.nguyen@vfs.com.vn