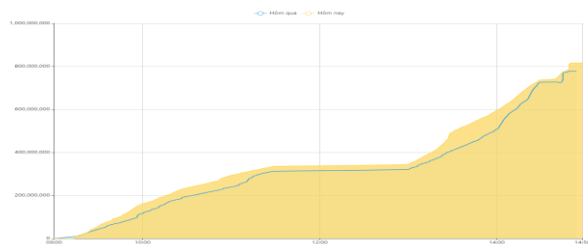


**THÔNG KÊ THỊ TRƯỜNG**

	<b>HSX</b>	<b>HNX</b>
<b>Giá đóng cửa</b>	1.205,61	227,87
<b>Thay đổi</b>	28,21	5,24
<b>Thay đổi %</b>	2,40%	2,35%
<b>KLGD (Triệu CP)</b>	756,4	84,7
<b>GTGD (Tỷ)</b>	19.794	1.609
<b>Độ rộng thị trường</b>		
CP tăng giá	90	46
CP giảm giá	405	141
CP tham chiếu	54	53
<b>P/E</b>	14,63	19,86
<b>P/B</b>	1,81	1,42

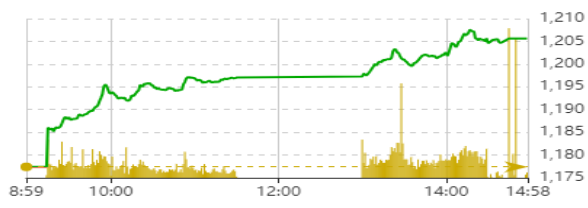
Thanh khoản HSX



Nguồn: Fireant

Chỉ số phái sinh

Phái sinh	Đóng cửa	Thay đổi	Basis	OI
VN30	1.257,78	1,41	27,28	
VN30F1M	1230,5	29.90 (2.49%)		47509

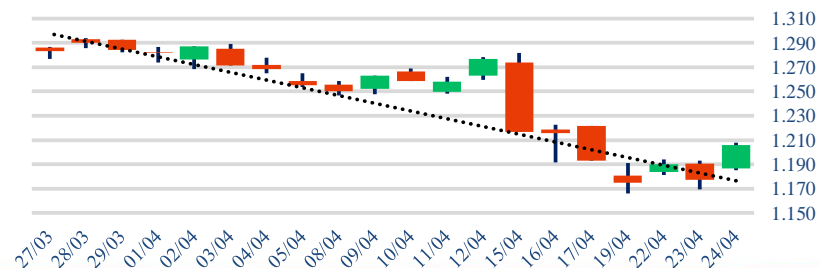


Nguồn: Fireant

**XU HƯỚNG DÒNG TIỀN**

- VNINDEX kết phiên tăng 28,21 điểm (+2,4%). Dòng tiền lan tỏa đều các nhóm ngành với 435 mã tăng và 69 mã giảm. Hầu hết các cổ phiếu đều có mức tăng khá mạnh cùng với đó thanh khoản cải thiện. Các phiên tăng mạnh xen kẽ với các phiên giảm điểm cho thấy dòng tiền vẫn còn giằng co.
- Nhóm cổ phiếu VN30 có tác động rõ rệt đến cổ phiếu với điểm sáng là FPT tăng trần trước thông tin Tập đoàn FPT (HOSE: FPT) công bố hợp tác chiến lược với đại gia công nghệ NVIDIA về thúc đẩy nghiên cứu trí tuệ nhân tạo.
- Mặc dù thị trường tăng điểm tuy nhiên khối ngoại vẫn duy trì đà bán ròng 242 tỷ ở các mã VHM, GAS.
- Mùa báo cáo tài chính quý 1 sẽ được công bố đến hết tuần này. Sự hồi phục về kết quả kinh doanh của các doanh nghiệp là không quá rõ nét.

Biểu đồ VNIndex 1 tháng



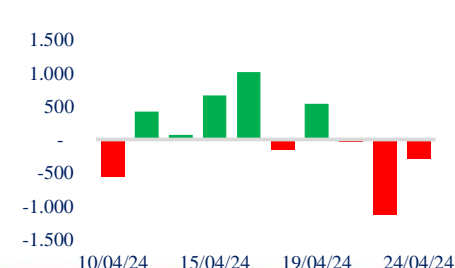
**PHÂN TÍCH KỸ THUẬT**

- VNINDEX đã có phiên hồi phục tích cực sau khi chạm hỗ trợ MA200 trong phiên ngày hôm qua. VNINDEX có nhịp hồi trong ngắn hạn và vẫn trong nhịp điều chỉnh trong trung hạn.

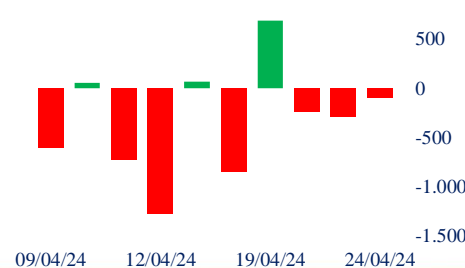
**CHIẾN LƯỢC GIAO DỊCH**

- Nhà đầu tư cơ cấu danh mục, có thể mở mua với ở các mã có câu chuyện rõ ràng: MWG, FPT, FRT...
- Kịch bản 1 (60%): VN-Index hồi phục lên vùng 1.230 điểm.
- Kịch bản 2 (40%): VN-Index đi ngang biên độ rộng quanh 1.170 – 1.200 điểm.

Giao dịch tự doanh 10 phiên HSX



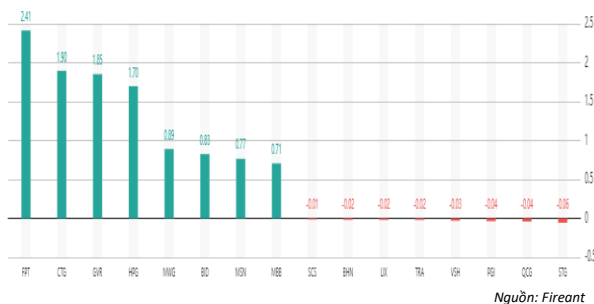
Giao dịch nước ngoài 10 phiên HSX



### Tăng giảm nhóm ngành

Ngành	Ngày	Tháng
Dầu khí	1,53%	-8,00%
Hóa chất	5,56%	-13,92%
Tài nguyên Cơ bản	4,04%	-10,40%
Xây dựng và Vật liệu	3,20%	-11,62%
Hàng & Dịch vụ Công nghiệp	2,55%	-7,54%
Ô tô và phụ tùng	2,49%	-5,94%
Thực phẩm và đồ uống	1,79%	-9,14%
Hàng cá nhân & Gia dụng	1,59%	-5,39%
Y tế	0,75%	-2,91%
Bán lẻ	4,87%	-1,91%
Truyền thông	-0,84%	-11,65%
Du lịch và Giải trí	0,87%	8,93%
Điện, nước & xăng dầu khí đ	0,77%	-6,87%
Ngân hàng	1,65%	-5,87%
Bảo hiểm	0,58%	-6,16%
Bất động sản	2,67%	-12,01%
Dịch vụ tài chính	4,12%	-12,16%
Công nghệ Thông tin	6,71%	-1,96%

### Top cổ phiếu ảnh hưởng chỉ số



### Top NN mua ròng HSX

Mã	Đóng cửa	Thay đổi	KLGD
HPG	28,8	1,20 / 4,35%	23.432.001
MWG	52,3	2,50 / 5,02%	12.469.200
VND	20,9	1,20 / 6,09%	17.031.900
SSI	35,65	1,15 / 3,33%	21.326.801
TPB	18	0,75 / 4,35%	11.888.100

### Top NN bán ròng HSX

Mã	Đóng cửa	Thay đổi	KLGD
UEVFN	29,98	0,93 / 3,20%	35.516.187
VHM	40,6	0,40 / 1,00%	5.041.500
VCB	90,6	0,50 / 0,55%	2.190.200
HDB	22,4	0,20 / 0,90%	16.280.200
GAS	74,6	0,40 / 0,54%	852.300

### Giao dịch cổ đông lớn và nội bộ

Mã	Tên	Vị trí	Ngày	Đăng ký	Khối lượng
DIG	Trần Văn Đạt	Phó Tổng Giám đốc	24/04/2024	Bán	30.000
E1VFN	Chứng khoán HSC	---	24/04/2024	Bán	0
FUEVFN	Chứng khoán HSC	---	24/04/2024	Bán	0
FCN	Quản lý quỹ HD	---	23/04/2024	Bán	0
HAH	VICONSHIP	---	23/04/2024	Bán	0

### TIN TỨC

#### Trong nước

[Chân dung ông Phạm Thái Hà - Phó Chủ nhiệm Văn phòng Q Mỹ sắp "giáng đòn" chưa từng có lên quân đội Israel](#)  
[Vi phạm nghiêm trọng của Công ty Nhứt Phát ở Tây Ninh](#)  
[Chủ đầu tư nói gì việc nợ tiền vận hành cao tốc Phan Thiết - I](#)

#### Thế giới

[Phương Tây tut hậu trước Nga ở 1 lĩnh vực](#)  
[Giá vàng châu Á hạ nhiệt khi căng thẳng tại Trung Đông](#)

#### Doanh nghiệp

[Pacific Airlines lỗ gần 1.500 tỷ trong năm 2023](#)  
[Vingroup vừa gia hạn thành công một nửa lô trái phiếu quốc tế](#)  
[Tỷ phú Phạm Nhật Vương tham dự hội thảo 12 tiếng](#)

#### Hàng hóa

[Giá gạo Ấn Độ chạm đáy của gần 3 tháng](#)  
[Vì sao Hàn Quốc hạn chế nhập khẩu tôm Việt Nam?](#)  
[Giá nhiều kim loại quan trọng tăng vọt](#)

### Top 10 khối lượng giao dịch HSX

	Khối lượng giao dịch	Thay đổi
1	FPT	10.945.700 / 6,95%
2	CTG	9.112.800 / 4,60%
3	GVR	6.235.900 / 6,88%
4	HPG	23.432.001 / 4,35%
5	MWG	12.469.200 / 5,02%
6	BID	1.652.800 / 1,21%
7	MSN	3.276.700 / 3,40%
8	MBB	19.210.801 / 2,50%
9	TCB	10.845.831 / 1,73%
10	VCB	2.190.200 / 0,55%

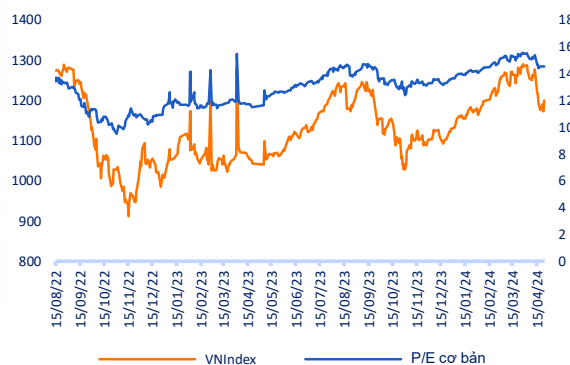
### Giá hàng hóa

	Đóng cửa	Thay đổi	%
Vàng	2331,3	-10,80	-0,46%
Bạc	27,21	-0,15	-0,56%
Đồng	4,4695	0,04	0,79%
Dầu thô	-0,4	0,00	-0,68%
Dầu Brent	88,1	-0,32	-0,36%
Khí Tự nhiên	1,811	0,00	-0,06%
Khí đốt	2,5592	-0,02	-0,78%
Đường	19,57	-0,09	-0,46%
Heo nạc	98,375	1,68	1,73%
Cà phê	224,4	2,55	1,15%

### Tỷ giá hối đoái

	Thay đổi	Tỷ giá NHNN	
		Mua	Bán
USD/VND	25148 / 0,01%	USD 23.400	25.450
EUR/VND	26544 / 0,50%	EUR 24.581	27.168
GBP/VND	30775 / 0,34%	GBP 28.493	31.493
USD/VND	160,00 / 0,63%	JPY 149	165
AUD/VND	27338 / 0,42%	CHF 25.300	27.964

### Định giá thị trường





## Danh mục đã khuyến nghị theo Phân tích kỹ thuật

STT	Mã cổ phiếu	Giá bán	Giá mua	Ngày bán	Giá mục tiêu	Giá cutloss	% Lãi/Lỗ	Trạng thái khuyến nghị
1	VND	22,05	20,2	14/11/2023	24	18,8	9,2%	Chốt lời
2	DGC	97	93,5	14/11/2023	105	74,8	3,7%	Chốt lời
3	HPG	27,95	27	14/11/2023	29	21,6	3,5%	Chốt lời
4	BSI	46,1	47,5	05/12/2023	52,5	45	-2,9%	Cắt lỗ
5	CEO	23,8	22,7	06/12/2023	27	21	4,8%	Chốt lời
4	HHV	15,2	15,6	21/12/2023	17	14,9	-2,6%	Cắt lỗ
5	SSI	34,15	34,65	04/01/2024	36,5	31,5	-1,4%	Cắt lỗ
6	DGC	119,7	102	05/04/2024	0	0	17,4%	Chốt lời
7	HCM	28,2	27,5	05/04/2024	34	25,8	2,5%	Chốt lời
8	HHV	13,15	15,5	19/04/2024	20,5	14,5	-15,2%	Cắt lỗ

## Danh mục đã khuyến nghị theo Phân tích cơ bản

STT	Mã cổ phiếu	Giá bán	Giá mua	Ngày bán	Giá mục tiêu	Giá cutloss	% Lãi/Lỗ	Trạng thái khuyến nghị
1	MBB	22,6	18	22/04/2024	27	16	25,6%	Chốt lời

**HỆ THỐNG KHUYẾN NGHỊ CỦA VIETFIRST**

Hệ thống khuyến nghị của VFS được xây dựng dựa trên sự chênh lệch giữa giá cổ phiếu thị trường tại thời điểm đánh giá và giá mục tiêu 12 tháng

Hệ thống khuyến nghị	Diễn giải
MUA	Nếu giá mục tiêu cao hơn giá thị trường từ 15% trở lên
THEO DÕI	Nếu giá mục tiêu cao hơn giá thị trường từ 5 – 15%
NẮM GIỮ	Nếu giá mục tiêu cao hơn giá thị trường không quá 5%
BÁN	Nếu giá mục tiêu thấp hơn giá thị trường tối thiểu 5%

**© CÔNG TY CỔ PHẦN CHỨNG KHOÁN NHẤT VIỆT (VFS)****Hội sở Hồ Chí Minh**

Lầu 1 117 - 119 - 121 Nguyễn Du P, Bến Thành Q, 1 Thành phố HCM

Điện thoại: (84-8) 62556586 Fax: (84-8) 62556580

Website: [www.vfs.com.vn](http://www.vfs.com.vn)

**Chi nhánh Hà Nội**

Tầng 5, Số 37 Bà Triệu, Phường Hàng Bài, Quận Hoàn Kiếm, Thành phố Hà Nội.

Điện thoại: (84-4) 39288222 Fax: (84-4) 39338222

Tuyên bố miễn trách nhiệm: Bản quyền thuộc về Công ty CP Chứng khoán Nhất Việt (VFS). Những thông tin sử dụng trong báo cáo được thu thập từ những nguồn đáng tin cậy và VFS không chịu trách nhiệm về tính chính xác của chúng. Quan điểm thể hiện trong báo cáo này là của (các) tác giả và không nhất thiết liên hệ với quan điểm chính thức của VFS. Không một thông tin cũng như ý kiến nào được viết ra nhằm mục đích quảng cáo hay khuyến nghị mua/bán bất kỳ chứng khoán nào. Báo cáo này không được phép sao chép tái bản bởi bất kỳ cá nhân hoặc tổ chức nào khi chưa được phép của VFS.

**THÔNG TIN LIÊN HỆ**

Nguyễn Minh Hoàng	Giám đốc phòng phân tích <a href="mailto:hoang.nguyenminh@vfs.com.vn">hoang.nguyenminh@vfs.com.vn</a>
Nguyễn Hoàng Long	Chuyên viên phân tích <a href="mailto:long.nguyen@vfs.com.vn">long.nguyen@vfs.com.vn</a>
Đặng Thu Hiền	Chuyên viên phân tích <a href="mailto:hien.dang@vfs.com.vn">hien.dang@vfs.com.vn</a>
Nguyễn Thị Huyền	Chuyên viên phân tích <a href="mailto:huyen.nguyen@vfs.com.vn">huyen.nguyen@vfs.com.vn</a>
Nguyễn Anh Quân	Chuyên viên phân tích <a href="mailto:quan.nguyen@vfs.com.vn">quan.nguyen@vfs.com.vn</a>
Nguyễn Thị Mai	Chuyên viên phân tích <a href="mailto:mai.nguyen@vfs.com.vn">mai.nguyen@vfs.com.vn</a>