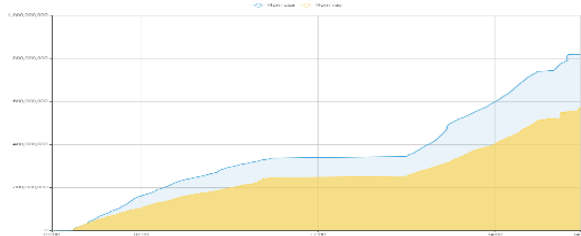


**THÔNG KÊ THỊ TRƯỜNG**

	HSX	HNX
<b>Giá đóng cửa</b>	1.204,97	227,57
<b>Thay đổi</b>	-0,64	-0,30
<b>Thay đổi %</b>	-0,05%	-0,13%
<b>KLGD (Triệu CP)</b>	518,7	62,0
<b>GTGD (Tỷ)</b>	14.139	1.224
<b>Độ rộng thị trường</b>		
CP tăng giá	90	46
CP giảm giá	405	141
CP tham chiếu	54	53
<b>P/E</b>	14,63	19,86
<b>P/B</b>	1,81	1,42

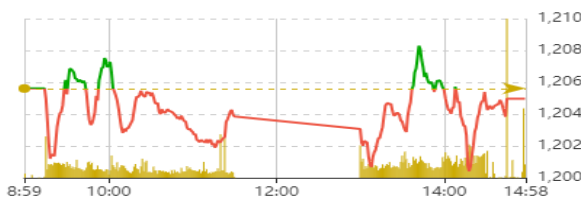
Thanh khoản HSX



Nguồn: Fireant

Chỉ số phái sinh

Phái sinh	Đóng cửa	Thay đổi	Basis	OI
VN30	1.257,78	1,41	30,78	
VN30F1M	1227	-3.50 (-0.28%)		52283

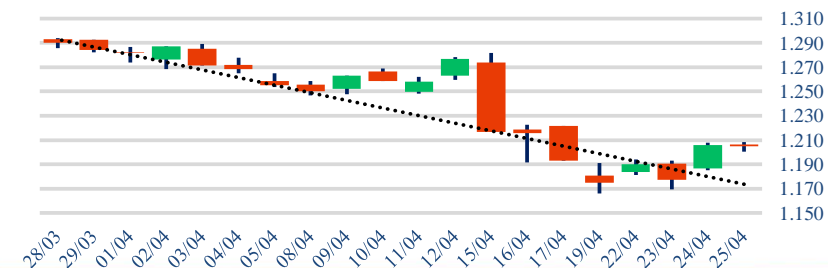


Nguồn: Fireant

**XU HƯỚNG DÒNG TIỀN**

- VNINDEX kết phiên giảm nhẹ 0,64 điểm (-0,05%). Thị trường có một phiên đo nhẹ sau phiên tăng tích cực ngày hôm qua cho thấy tâm lý lưỡng lự của nhà đầu tư trước kỳ nghỉ lễ kéo dài. Hầu hết các cổ phiếu đều không biến động quá mạnh.
- Nhóm cổ phiếu bán lẻ là nhóm có đà tăng tích cực trong phiên hôm nay với cổ phiếu dẫn dắt là MWG khi được khối ngoại mua ròng hơn 200 tỷ.
- FPT có đà tăng mạnh từ đầu phiên sau đó đã gặp áp lực chốt lời, cuối phiên tăng 2,58% nhưng vẫn là cổ phiếu đóng góp nhiều nhất vào đà tăng của chỉ số. FPT vẫn đang là điểm sáng trên thị trường khi là doanh nghiệp có thể giúp Việt Nam tiếp cận đến xu hướng bán dẫn và AI trên thế giới.
- Nhóm cổ phiếu tài chính bao gồm: chứng khoán, bất động sản, ngân hàng đo nhẹ.
- Nước ngoài vẫn tiếp diễn đà bán ròng. Nước ngoài đã bán ròng liên tiếp từ đầu năm đến nay.

Biểu đồ VNIndex 1 tháng



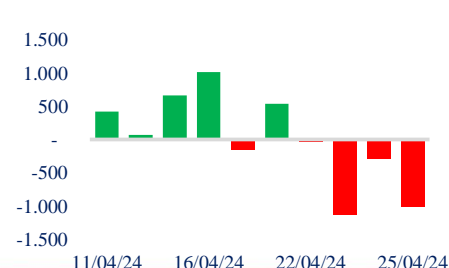
**PHÂN TÍCH KỸ THUẬT**

- VNINDEX kết phiên giảm điểm nhẹ với khối lượng rất thấp cho thấy tâm lý dè dặt của nhà đầu tư. VNINDEX vẫn đang trong nhịp điều chỉnh ngắn hạn và bảo toàn trend tăng trong trung hạn.

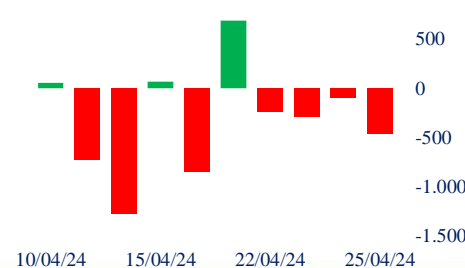
**CHIẾN LƯỢC GIAO DỊCH**

- Nhà đầu tư giữ nguyên vị thế với các mã mở mua ngày hôm qua. Các cổ phiếu đáng chú ý: MWG, FPT, FRT...
- Kịch bản 1 (60%): VN-Index hồi phục lên vùng 1.230 điểm.
  - Kịch bản 2 (40%): VN-Index đi ngang biên độ rộng quanh 1.170 – 1.200 điểm.

Giao dịch tự doanh 10 phiên HSX



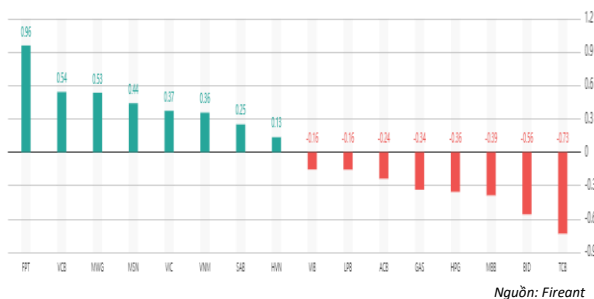
Giao dịch nước ngoài 10 phiên HSX



### Tăng giảm nhóm ngành

Ngành	Ngày	Tháng
Dầu khí	-0,58%	-6,57%
Hóa chất	-0,38%	-9,11%
Tài nguyên Cơ bản	-0,80%	-6,76%
Xây dựng và Vật liệu	-0,55%	-8,76%
Hàng & Dịch vụ Công nghiệp	0,15%	-5,15%
Ô tô và phụ tùng	-0,52%	-3,54%
Thực phẩm và đồ uống	1,01%	-7,49%
Hàng cá nhân & Gia dụng	0,14%	-3,86%
Y tế	0,46%	-2,15%
Bán lẻ	2,06%	2,87%
Truyền thông	0,32%	-12,29%
Du lịch và Giải trí	0,73%	9,89%
Điện, nước & xăng dầu khí đ	-0,74%	-6,14%
Ngân hàng	-0,39%	-4,31%
Bảo hiểm	-0,30%	-5,59%
Bất động sản	0,19%	-9,63%
Dịch vụ tài chính	-0,80%	-8,53%
Công nghệ Thông tin	2,25%	4,63%

### Top cổ phiếu ảnh hưởng chỉ số



### Top NN mua ròng HSX

Mã	Đóng cửa	Thay đổi	KLGD
MWG	53,8	1,50 / 2,87%	19.836.400
VND	21	0,10 / 0,48%	12.909.300
TPB	17,95	-0,05 / -0,28%	4.944.201
HPG	28,55	-0,25 / -0,87%	11.424.400
KDH	34,6	0,05 / 0,14%	2.052.500

### Top NN bán ròng HSX

Mã	Đóng cửa	Thay đổi	KLGD
UEVFNVI	30	0,02 / 0,07%	10.467.769
DIG	28,3	-0,35 / -1,22%	15.069.200
GAS	74	-0,60 / -0,80%	808.500
FUESSVFI	20,56	0,19 / 0,93%	2.048.760
GEX	20,8	0,50 / 2,46%	12.291.500

### Giao dịch cổ đông lớn và nội bộ

Mã	Tên	Vị trí	Ngày	Đăng ký	Khối lượng
HPX	Lã Quốc Đạt	---	25/04/2024	Mua	3.000.000
VHC	Hồ Thanh Huệ	Giám đốc bộ phận	25/04/2024	Mua	60.000
DIG	Trần Văn Đạt	Phó Tổng Giám đốc	24/04/2024	Mua	30.000
PDR	LÊ QUANG PHÚC	Thành viên Ủy ban kiểm toán/Thành viên Hội đồng Quản trị	24/04/2024	Mua	2.062.185
PTB	Amersham Industries Limited	---	24/04/2024	Mua	0

### TIN TỨC

#### Trong nước

[CEO NVIDIA Jensen Huang: Việt Nam là quốc gia duy nhất Hơn 1,5 triệu lượt khách đổ bộ các sân bay dịp nghỉ lễ 30/4](#)  
[Cơ hội tiếp cận công nghệ mới về khai khoáng và xây dựng](#)

#### Doanh nghiệp

[ĐHĐCĐ Vinamilk: Quý 1/2024 lợi nhuận tăng trưởng 16%](#)  
[Nhu cầu hạt nhựa toàn cầu tăng cao, cơ hội vàng cho doanh nghiệp](#)  
[Chủ tịch Phạm Nhật Vương muốn rót thêm 1 tỷ USD cho hân](#)

#### Thế giới

[Ngân hàng Mỹ bị Nga ra lệnh tịch thu gần 440 triệu USD](#)  
[Bộ Tư pháp Mỹ: Ông trùm tiền số CZ cần phải ngồi tù 3 năm](#)  
[CEO TikTok nói cứng, quyết giành quyền tồn tại](#)

#### Hàng hóa

[Giá nhiều loại hải sản ở Trà Vinh tăng cao](#)  
[Thực phẩm chức năng "công nghệ xô châu" lai quảng cáo...](#)  
[Cây giống cà phê "cháy" chợ chưa từng có](#)

### Top 10 khối lượng giao dịch HSX

	Khối lượng giao dịch	Thay đổi	
1	FPT	9.215.500	2,58%
2	MWG	19.836.400	2,87%
3	VCB	1.334.700	0,44%
4	MSN	6.074.900	1,79%
5	VIC	1.587.500	0,96%
6	VNM	2.006.000	1,09%
7	SAB	1.187.400	1,49%
8	HVN	5.226.300	1,47%
9	EIB	17.294.300	1,70%
10	VHM	2.989.100	0,25%

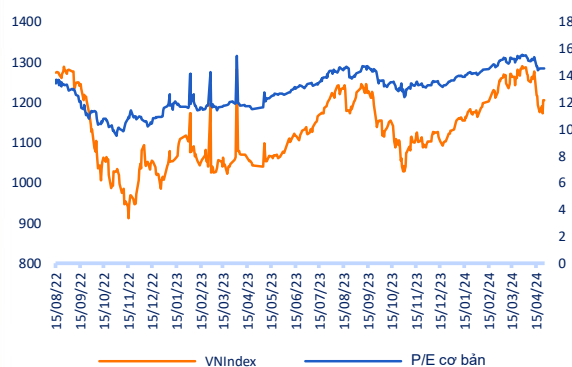
### Giá hàng hóa

	Đóng cửa	Thay đổi	%
Vàng	2338,5	0,10	0,00%
Bạc	27,42	0,07	0,25%
Đồng	4,5275	0,07	1,57%
Dầu thô	0,04	0,00	-0,68%
Dầu Brent	88,12	0,10	0,11%
Khí Tự nhiên	1,64	-0,01	-0,79%
Khí đốt	2,5626	0,01	0,50%
Đường	19,56	-0,21	-1,06%
Heo nạc	97,5	-1,07	-1,09%
Cà phê	228,9	3,00	1,33%

### Tỷ giá hối đoái

	Thay đổi	Tỷ giá NHNN		
		Mua	Bán	
USD/VND	25147	0,00%	USD 23.400	25.450
EUR/VND	26449	-0,36%	EUR 24.694	27.294
GBP/VND	30768	-0,02%	GBP 28.729	31.753
USD/VND	159,00	-0,62%	JPY 149	165
AUD/VND	27081	-0,94%	CHF 25.295	27.958

### Định giá thị trường





### Danh mục đã khuyến nghị theo Phân tích kỹ thuật

STT	Mã cổ phiếu	Giá bán	Giá mua	Ngày bán	Giá mục tiêu	Giá cutloss	% Lãi/Lỗ	Trạng thái khuyến nghị
1	VND	22,05	20,2	14/11/2023	24	18,8	9,2%	Chốt lời
2	DGC	97	93,5	14/11/2023	105	74,8	3,7%	Chốt lời
3	HPG	27,95	27	14/11/2023	29	21,6	3,5%	Chốt lời
4	BSI	46,1	47,5	05/12/2023	52,5	45	-2,9%	Cắt lỗ
5	CEO	23,8	22,7	06/12/2023	27	21	4,8%	Chốt lời
4	HHV	15,2	15,6	21/12/2023	17	14,9	-2,6%	Cắt lỗ
5	SSI	34,15	34,65	04/01/2024	36,5	31,5	-1,4%	Cắt lỗ
6	DGC	119,7	102	05/04/2024	0	0	17,4%	Chốt lời
7	HCM	28,2	27,5	05/04/2024	34	25,8	2,5%	Chốt lời
8	HHV	13,15	15,5	19/04/2024	20,5	14,5	-15,2%	Cắt lỗ

### Danh mục đã khuyến nghị theo Phân tích cơ bản

STT	Mã cổ phiếu	Giá bán	Giá mua	Ngày bán	Giá mục tiêu	Giá cutloss	% Lãi/Lỗ	Trạng thái khuyến nghị
1	MBB	22,6	18	22/04/2024	27	16	25,6%	Chốt lời

**HỆ THỐNG KHUYẾN NGHỊ CỦA VIETFIRST**

Hệ thống khuyến nghị của VFS được xây dựng dựa trên sự chênh lệch giữa giá cổ phiếu thị trường tại thời điểm đánh giá và giá mục tiêu 12 tháng

Hệ thống khuyến nghị	Diễn giải
MUA	Nếu giá mục tiêu cao hơn giá thị trường từ 15% trở lên
THEO DÕI	Nếu giá mục tiêu cao hơn giá thị trường từ 5 – 15%
NẮM GIỮ	Nếu giá mục tiêu cao hơn giá thị trường không quá 5%
BÁN	Nếu giá mục tiêu thấp hơn giá thị trường tối thiểu 5%

**© CÔNG TY CỔ PHẦN CHỨNG KHOÁN NHẤT VIỆT (VFS)****Hội sở Hồ Chí Minh**

Lầu 1 117 - 119 - 121 Nguyễn Du P, Bến Thành Q, 1 Thành phố HCM

Điện thoại: (84-8) 62556586 Fax: (84-8) 62556580

Website: [www.vfs.com.vn](http://www.vfs.com.vn)

**Chi nhánh Hà Nội**

Tầng 5, Số 37 Bà Triệu, Phường Hàng Bài, Quận Hoàn Kiếm, Thành phố Hà Nội.

Điện thoại: (84-4) 39288222 Fax: (84-4) 39338222

Tuyên bố miễn trách nhiệm: Bản quyền thuộc về Công ty CP Chứng khoán Nhất Việt (VFS). Những thông tin sử dụng trong báo cáo được thu thập từ những nguồn đáng tin cậy và VFS không chịu trách nhiệm về tính chính xác của chúng. Quan điểm thể hiện trong báo cáo này là của (các) tác giả và không nhất thiết liên hệ với quan điểm chính thức của VFS. Không một thông tin cũng như ý kiến nào được viết ra nhằm mục đích quảng cáo hay khuyến nghị mua/bán bất kỳ chứng khoán nào. Báo cáo này không được phép sao chép tái bản bởi bất kỳ cá nhân hoặc tổ chức nào khi chưa được phép của VFS.

**THÔNG TIN LIÊN HỆ**

Nguyễn Minh Hoàng	Giám đốc phòng phân tích <a href="mailto:hoang.nguyenminh@vfs.com.vn">hoang.nguyenminh@vfs.com.vn</a>
Nguyễn Hoàng Long	Chuyên viên phân tích <a href="mailto:long.nguyen@vfs.com.vn">long.nguyen@vfs.com.vn</a>
Đặng Thu Hiền	Chuyên viên phân tích <a href="mailto:hien.dang@vfs.com.vn">hien.dang@vfs.com.vn</a>
Nguyễn Thị Huyền	Chuyên viên phân tích <a href="mailto:huyen.nguyen@vfs.com.vn">huyen.nguyen@vfs.com.vn</a>
Nguyễn Anh Quân	Chuyên viên phân tích <a href="mailto:quan.nguyen@vfs.com.vn">quan.nguyen@vfs.com.vn</a>
Nguyễn Thị Mai	Chuyên viên phân tích <a href="mailto:mai.nguyen@vfs.com.vn">mai.nguyen@vfs.com.vn</a>