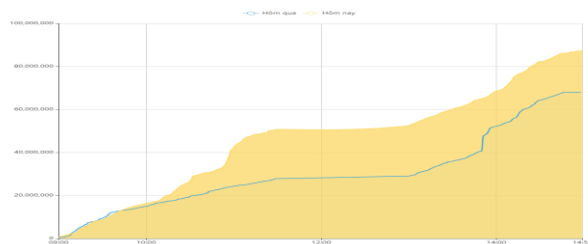


THÔNG KÊ THỊ TRƯỜNG

	HSX	HNX
Giá đóng cửa	1.241,58	232,29
Thay đổi	20,55	4,07
Thay đổi %	1,68%	1,78%
KLGD (Triệu CP)	821,5	87,1
GTGD (Tỷ)	20.839	1.955
Độ rộng thị trường		
CP tăng giá	390	139
CP giảm giá	76	51
CP tham chiếu	49	52
P/E	13,94	17,81
P/B	1,73	1,36

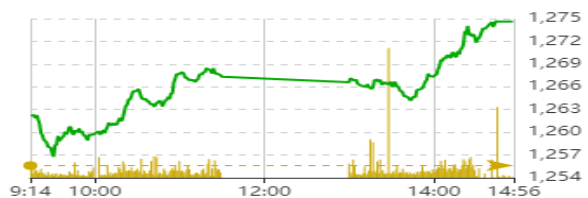
Thanh khoản HSX



Nguồn: Fireant

Chỉ số phái sinh

Phái sinh	Đóng cửa	Thay đổi	Basis	OI
VN30	1.274,62	19,00	4,62	
VN30F1M	1270	20.40 (1.63%)		52843

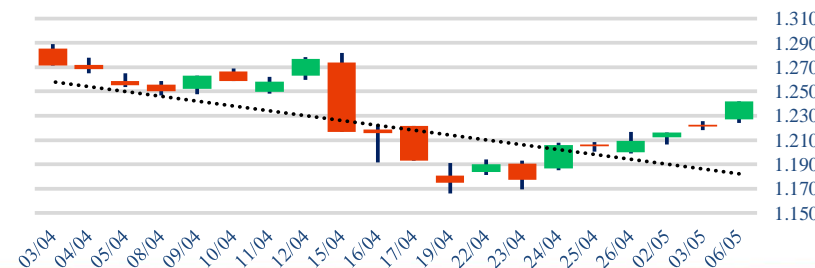


Nguồn: Fireant

XU HƯỚNG DÒNG TIỀN

- VN-Index kết phiên tăng 20,55 điểm (+1,68%) lên 1.241,58 điểm. Độ rộng thị trường nghiêng hoàn toàn về bên mua với 390 mã tăng và 76 mã giảm. Lực cầu áp đảo ngay từ đầu phiên và tiếp tục quyết liệt hơn vào phiên chiều giúp VN-Index có một phiên giao dịch sôi động.
- Nhóm vốn hóa lớn dẫn dắt chỉ số chung khi VN30 tăng 19 điểm với các cổ phiếu nổi bật như BID, GVR, CTG...
- Về các nhóm ngành cụ thể, hầu hết đều ghi nhận sắc xanh trong đó chứng khoán, bán lẻ, dầu khí là những nhóm bật tăng tốt nhất, đặc biệt là nhóm chứng khoán sau nhiều phiên diễn biến không mấy khả quan thì phiên nay một số cổ phiếu còn ghi nhận mức tăng trần như FTS, CTS, BSI...
- Khối ngoại phiên nay tiếp tục mua ròng hơn 242 tỷ trong đó MWG tiếp tục là cổ phiếu được mua ròng nhiều nhất.
- Lực cầu quyết liệt đẩy giá cho thấy tâm lý nhà đầu tư đã tích cực hơn ngay cả khi VN-Index đang tiến đến vùng giá cao, tiến đến vùng đỉnh cũ.

Biểu đồ VNIndex 1 tháng



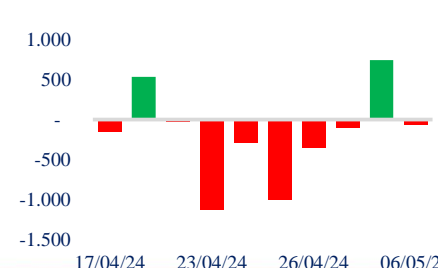
PHÂN TÍCH KỸ THUẬT

- VN-Index ghi nhận nền xanh tăng điểm thân nền dài với thanh khoản gia tăng, cao hơn so với trung bình 5 phiên gần nhất cho thấy lực cầu hoạt động sôi nổi hơn. Sự sôi động của dòng tiền trong diễn biến bứt phá đường trung bình động SMA 20 phiên thể hiện sự kỳ vọng vào kịch bản tích cực của thị trường.

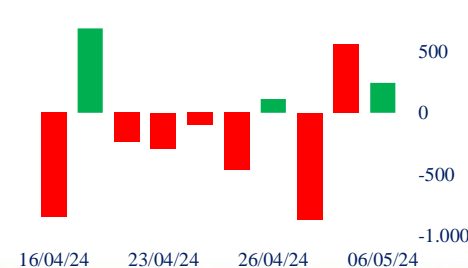
CHIẾN LƯỢC GIAO DỊCH

- Nhà đầu tư có thể canh các nhịp điều chỉnh ngắn trong phiên để gia tăng tỷ trọng cổ phiếu lên 50 - 70%, tập trung vào các nhóm ngành thu hút dòng tiền như bán lẻ, chứng khoán
- + Kịch bản 1: VN-Index tiếp tục hồi phục về vùng đỉnh cũ quanh 1.270 - 1.280 điểm
- + Kịch bản 2: VN-Index điều chỉnh kiểm định lại vùng 1.230 điểm

Giao dịch tự doanh 10 phiên HSX



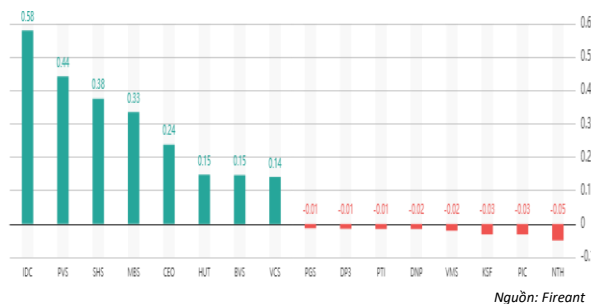
Giao dịch nước ngoài 10 phiên HSX



Tăng giảm nhóm ngành

Ngành	Ngày	Tháng
Dầu khí	2,14%	-6,34%
Hóa chất	4,42%	-10,15%
Tài nguyên Cơ bản	2,12%	-5,36%
Xây dựng và Vật liệu	1,56%	-7,88%
Hàng & Dịch vụ Công nghiệp	0,55%	-2,39%
Ô tô và phụ tùng	2,17%	-3,97%
Thực phẩm và đồ uống	1,04%	-2,47%
Hàng cá nhân & Gia dụng	0,08%	-1,96%
Y tế	-1,71%	-0,84%
Bán lẻ	3,38%	7,93%
Truyền thông	0,87%	-10,50%
Du lịch và Giải trí	6,35%	13,03%
Điện, nước & xăng dầu khí đ	0,86%	-6,82%
Ngân hàng	1,34%	-1,84%
Bảo hiểm	1,83%	-4,06%
Bất động sản	1,23%	-7,96%
Dịch vụ tài chính	3,93%	-10,44%
Công nghệ Thông tin	1,45%	8,55%

Top cổ phiếu ảnh hưởng chỉ số



Top NN mua ròng HSX

Mã	Đóng cửa	Thay đổi	KLGD
MWG	58,3	2,60 / 4,67%	12.901.169
DIG	28,1	1,25 / 4,66%	21.704.116
PDR	27,9	0,95 / 3,53%	8.632.070
VND	21,1	0,80 / 3,94%	12.776.307
DBC	28,85	0,95 / 3,41%	9.789.528

Top NN bán ròng HSX

Mã	Đóng cửa	Thay đổi	KLGD
FUESSVFI	20,37	0,42 / 2,11%	6.561.237
HDB	24,3	-0,15 / -0,61%	12.285.750
VHM	41,15	0,05 / 0,12%	7.450.064
TCB	48,35	0,15 / 0,31%	13.380.650
GMD	84,2	-1,30 / -1,52%	2.665.786

Giao dịch cổ đông lớn và nội bộ

Mã	Tên	Vị trí	Ngày	Đăng ký	Khối lượng
LCG	Cao Ngọc Phương	Tổng Giám đốc	06/05/2024	Mua	20.000
LCG	Phí Ngọc Anh	Phó Tổng Giám đốc	06/05/2024	Mua	10.000
LCG	LÊ THỊ PHƯƠNG NAM	Phó Tổng Giám đốc/Phụ trách Công bố thông tin	06/05/2024	Mua	50.000
LCG	Nguyễn Văn Việt	Kế toán trưởng	06/05/2024	Mua	40.000
SSB	Lê Tuấn Anh	---	06/05/2024	Mua	1.000.000



TIN TỨC

Trong nước

[Bắc Ninh thu hút gần 1 tỷ USD vốn đầu tư FDI](#)
[Việc tìm người cao hơn người tìm việc](#)
[TRUY TỐ 2 cựu Cục trưởng nhận hối lộ](#)

Doanh nghiệp

[HPG vừa làm được điều chưa từng có trong hai năm](#)
[Tân Tạo bị dừng làm thủ tục hải quan](#)
[Doanh nghiệp ngành sợi đã giảm dần thua lỗ](#)

Thế giới

[GDP quý 1 của nền kinh tế lớn nhất ĐNA tăng vượt dự báo](#)
[Warren Buffett: AI như bom nguyên tử!](#)
[Israel tuyên bố không chấp nhận "đầu hàng" Hamas](#)

Hàng hóa

[Giá xăng dầu hôm nay 6/5: Phục hồi nhẹ sau phiên giảm mạnh cuối t](#)
[Giá lúa gạo biến động từ 100 đồng/kg đến 4.000 đồng/kg trong ngày](#)
[Tai thị trường trong nước ngày 6/5, giá sắt thép xây dựng duy trì ổn đ](#)

Top 10 khối lượng giao dịch HSX

	Khối lượng giao dịch	Thay đổi
1	SHB	41.208.768
2	EIB	34.663.763
3	LPB	33.389.488
4	HPG	29.611.441
5	VIX	28.738.954
6	VIB	24.022.039
7	DIG	21.704.116
8	EVF	18.487.590
9	NVL	18.047.952
10	MBB	16.913.108

Giá hàng hóa

	Đóng cửa	Thay đổi	%
Vàng	2329,6	21,00	0,91%
Bạc	27,39	0,70	2,62%
Đồng	4,616	0,06	1,29%
Dầu thô	0,71	0,01	-0,68%
Dầu Brent	82,98	0,53	0,64%
Khí Tự nhiên	2,143	0,00	0,05%
Khí đốt	2,443	0,00	-0,02%
Đường	19,32	0,04	0,21%
Heo nạc	99,025	0,08	0,08%
Cà phê	200,6	-0,15	-0,07%

Tỷ giá hối đoái

	Thay đổi	Tỷ giá NHNN		
		Mua	Bán	
USD/VND	25127	0,06%	USD 23.400	25.450
EUR/VND	26616	0,14%	EUR 24.799	27.410
GBP/VND	31023	-0,14%	GBP 28.907	31.950
USD/VND	160,00	0,00%	JPY 150	166
AUD/VND	27318	0,28%	CHF 25.431	28.108

Danh mục đã khuyến nghị theo Phân tích kỹ thuật

STT	Mã cổ phiếu	Giá bán	Giá mua	Ngày bán	Giá mục tiêu	Giá cutloss	% Lãi/Lỗ	Trạng thái khuyến nghị
1	VND	22,05	20,2	14/11/2023	24	18,8	9,2%	Chốt lời
2	DGC	97	93,5	14/11/2023	105	74,8	3,7%	Chốt lời
3	HPG	27,95	27	14/11/2023	29	21,6	3,5%	Chốt lời
4	BSI	46,1	47,5	05/12/2023	52,5	45	-2,9%	Cắt lỗ
5	CEO	23,8	22,7	06/12/2023	27	21	4,8%	Chốt lời
4	HHV	15,2	15,6	21/12/2023	17	14,9	-2,6%	Cắt lỗ
5	SSI	34,15	34,65	04/01/2024	36,5	31,5	-1,4%	Cắt lỗ
6	DGC	119,7	102	05/04/2024	20,5	16,9	17,4%	Chốt lời
7	HCM	28,2	27,5	05/04/2024	34	25,8	2,5%	Chốt lời
8	HHV	13,15	15,5	19/04/2024	20,5	14,5	-15,2%	Cắt lỗ

Danh mục đã khuyến nghị theo Phân tích cơ bản

STT	Mã cổ phiếu	Giá bán	Giá mua	Ngày bán	Giá mục tiêu	Giá cutloss	% Lãi/Lỗ	Trạng thái khuyến nghị
1	MBB	22,6	18	22/04/2024	27	16	25,6%	Chốt lời

HỆ THỐNG KHUYẾN NGHỊ CỦA VIETFIRST

Hệ thống khuyến nghị của VFS được xây dựng dựa trên sự chênh lệch giữa giá cổ phiếu thị trường tại thời điểm đánh giá và giá mục tiêu 12 tháng

Hệ thống khuyến nghị	Diễn giải
MUA	Nếu giá mục tiêu cao hơn giá thị trường từ 15% trở lên
THEO DÕI	Nếu giá mục tiêu cao hơn giá thị trường từ 5 – 15%
NẮM GIỮ	Nếu giá mục tiêu cao hơn giá thị trường không quá 5%
BÁN	Nếu giá mục tiêu thấp hơn giá thị trường tối thiểu 5%

© CÔNG TY CỔ PHẦN CHỨNG KHOÁN NHẤT VIỆT (VFS)**Hội sở Hồ Chí Minh**

Lầu 1 117 - 119 - 121 Nguyễn Du P, Bến Thành Q, 1 Thành phố HCM

Điện thoại: (84-8) 62556586 Fax: (84-8) 62556580

Website: www.vfs.com.vn

Chi nhánh Hà Nội

Tầng 5, Số 37 Bà Triệu, Phường Hàng Bài, Quận Hoàn Kiếm, Thành phố Hà Nội.

Điện thoại: (84-4) 39288222 Fax: (84-4) 39338222

Tuyên bố miễn trách nhiệm: Bản quyền thuộc về Công ty CP Chứng khoán Nhất Việt (VFS). Những thông tin sử dụng trong báo cáo được thu thập từ những nguồn đáng tin cậy và VFS không chịu trách nhiệm về tính chính xác của chúng. Quan điểm thể hiện trong báo cáo này là của (các) tác giả và không nhất thiết liên hệ với quan điểm chính thức của VFS. Không một thông tin cũng như ý kiến nào được viết ra nhằm mục đích quảng cáo hay khuyến nghị mua/bán bất kỳ chứng khoán nào. Báo cáo này không được phép sao chép tái bản bởi bất kỳ cá nhân hoặc tổ chức nào khi chưa được phép của VFS.

THÔNG TIN LIÊN HỆ

Nguyễn Minh Hoàng	Giám đốc phòng phân tích hoang.nguyenminh@vfs.com.vn
Nguyễn Hoàng Long	Chuyên viên phân tích long.nguyen@vfs.com.vn
Đặng Thu Hiền	Chuyên viên phân tích hien.dang@vfs.com.vn
Nguyễn Thị Huyền	Chuyên viên phân tích huyen.nguyen@vfs.com.vn
Nguyễn Anh Quân	Chuyên viên phân tích quan.nguyen@vfs.com.vn
Nguyễn Thị Mai	Chuyên viên phân tích mai.nguyen@vfs.com.vn