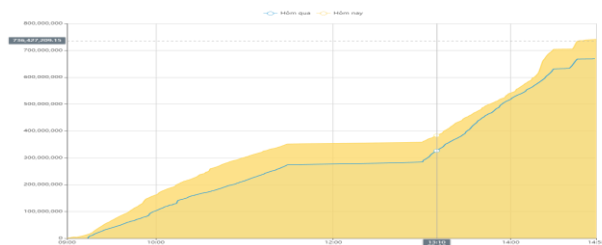


THÔNG KÊ THỊ TRƯỜNG

	HSX	HNX
Giá đóng cửa	1.240,18	236,36
Thay đổi	-4,52	0,68
Thay đổi %	-0,36%	0,29%
KLGD (Triệu CP)	699,1	80,3
GTGD (Tỷ)	17.175	1.675
Độ rộng thị trường		
CP tăng giá	203	105
CP giảm giá	233	68
CP tham chiếu	72	65
P/E	13,88	18,17
P/B	1,73	1,39

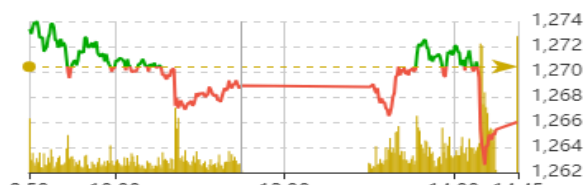
Thanh khoản HSX



Nguồn: Fireant

Chỉ số phái sinh

Phái sinh	Đóng cửa	Thay đổi	Basis	OI
VN30	1.272,53	-4,94	6,53	
VN30F1M	1266	-4.40 (-0.35%)		47013



Nguồn: Fireant

XU HƯỚNG DÒNG TIỀN

- VN-Index kết phiên giảm 4,52 điểm (-0,36%) xuống 1.240,18 điểm. Độ rộng thị trường nghiêng nhẹ về bên bán với 203 mã tăng và 233 mã giảm. Áp lực bán xuất hiện vào cuối phiên khiến cho thị trường giảm điểm.

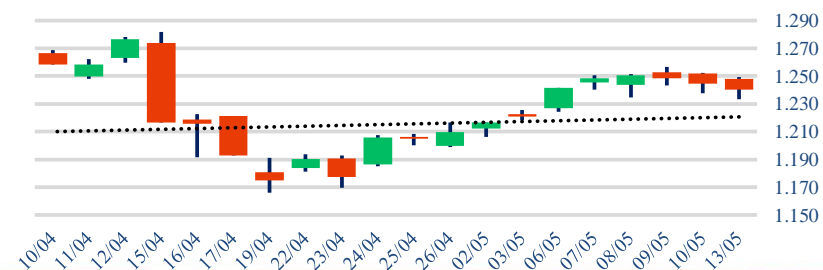
- Nhóm VN30 tiếp tục thể hiện trạng thái tiêu cực khi đóng cửa giảm về mức 1.272,53 điểm, với 19/30 mã giảm điểm. Chỉ số ít mã giữ được sắc xanh nhẹ trong phiên này với mức tăng trên 1% bao gồm VIC, VPB, GVR. Ở chiều ngược lại, bên bán chiếm ưu thế trong nhóm này khi áp lực chốt lời xuất hiện ở nhiều mã nhóm Ngân hàng như HDB, CTG,...

- Dòng tiền trong phiên này tiếp tục có sự phân hóa giữa tất cả các nhóm ngành bao gồm Tài chính, Thép, Xây dựng, Bán lẻ, Dầu khí,... Trong bối cảnh không có nhóm ngành nào thu hút dòng tiền trong phiên này và cũng không thể hiện trạng thái quá tiêu cực.

- Nhóm cổ phiếu penny có xu hướng thu hút tiền với hàng loạt các cổ phiếu tăng trần từ đầu phiên như HQC, SAM,...

- Khối ngoại tiếp tục bán ròng mạnh trong phiên đầu tuần với giá trị bán là 852,55 tỷ. Trong đó VHM tiếp tục bị bán ròng nhiều nhất với giá trị 125,09 tỷ đồng, theo đó là CTG cũng bị khối này bán ròng trên 100 tỷ đồng. Ở chiều ngược lại, MWG tiếp tục được khối ngoại mua ròng nhiều nhất trong phiên này.

Biểu đồ VNIndex 1 tháng



PHÂN TÍCH KỸ THUẬT

- Thị trường tiếp tục ghi nhận nền giảm điểm khi VN-Index đang ở vùng kháng cự mạnh. Thanh khoản vẫn duy trì thấp hơn trung bình 20 phiên gần nhất. Mặc dù VN-Index đã rút chân khi về vùng 1.23x nhưng lực cầu vẫn còn khá yếu. Thị trường vẫn còn tiềm ẩn rủi ro rung lắc, điều chỉnh.

CHIẾN LƯỢC GIAO DỊCH

- Nhà đầu tư giữ tỷ trọng cổ phiếu quanh 50%.

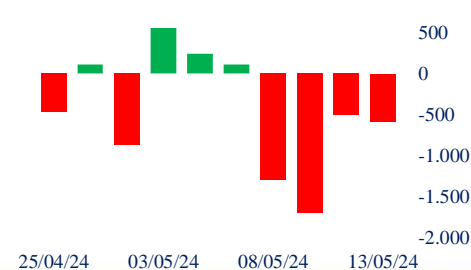
+ Kịch bản 1: VN-Index đi ngang quanh 1.250 điểm

+ Kịch bản 2: VN-Index điều chỉnh về kiểm định lại vùng 1.230 điểm

Giao dịch tự doanh 10 phiên HSX



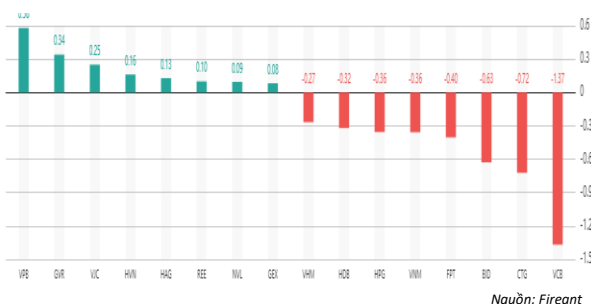
Giao dịch nước ngoài 10 phiên HSX



Tăng giảm nhóm ngành

Ngành	Ngày	Tháng
Dầu khí	-0,50%	7,43%
Hóa chất	0,27%	1,60%
Tài nguyên Cơ bản	-0,53%	1,33%
Xây dựng và Vật liệu	-0,08%	-3,52%
Hàng & Dịch vụ Công nghiệp	0,06%	3,17%
Ô tô và phụ tùng	-0,30%	3,79%
Thực phẩm và đồ uống	-0,42%	0,00%
Hàng cá nhân & Gia dụng	-0,40%	-0,70%
Y tế	0,64%	-0,31%
Bán lẻ	-1,23%	11,82%
Truyền thông	-1,53%	3,74%
Du lịch và Giải trí	1,27%	16,85%
Điện, nước & xăng dầu khí đ	0,05%	-2,34%
Ngân hàng	-0,62%	-1,67%
Bảo hiểm	-0,60%	-1,04%
Bất động sản	-0,22%	-6,71%
Dịch vụ tài chính	-0,05%	-3,29%
Công nghệ Thông tin	-0,73%	15,24%

Top cổ phiếu ảnh hưởng chỉ số



Top NN mua ròng HSX

Mã	Đóng cửa	Thay đổi	KLGD
MWG	58,3	-0,60 / -1,02%	7.822.045
BAF	29,85	1,95 / 6,99%	13.747.800
HVN	20,6	0,30 / 1,48%	5.087.800
NKG	24	0,10 / 0,42%	7.364.300
HAG	13,7	0,50 / 3,79%	21.284.600

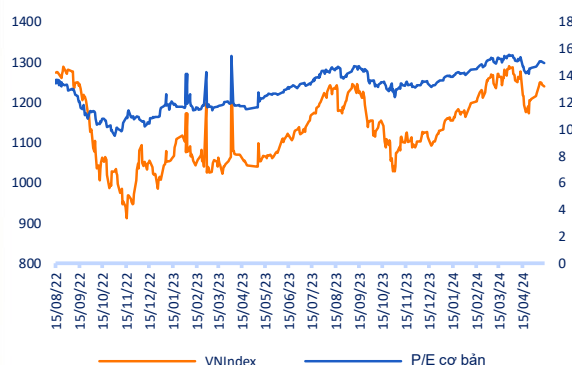
Top NN bán ròng HSX

Mã	Đóng cửa	Thay đổi	KLGD
VHM	40,1	-0,25 / -0,62%	9.093.900
CTG	32,3	-0,55 / -1,67%	7.051.000
VPB	18,8	0,30 / 1,62%	21.342.400
STB	27,25	-0,35 / -1,27%	8.671.600
HDB	23,25	-0,45 / -1,90%	7.028.400

Giao dịch cổ đông lớn và nội bộ

Mã	Tên	Vị trí	Ngày	Đăng ký	Khối lượng
SAV	Nguyễn Thanh Hải	Em của Nguyễn Thanh Sơn	10/05/2024	Bán	200.000
HTN	Nguyễn Huỳnh Thanh Trúc	Vợ của Đặng Văn Vũ Duy	10/05/2024	Bán	783.900
DHC	Nguyễn Quốc Bình	Thành viên Ban kiểm soát	10/05/2024	Bán	102.000
HAG	Đoàn Hoàng Anh	Con của Đoàn Nguyên Đức	10/05/2024	Bán	2.000.000
HMC	Nguyễn Thủy Ly	Thành viên Hội đồng Quản trị	10/05/2024	Bán	100.000

Định giá thị trường



TIN TỨC

Trong nước

[Loạt ngân hàng tăng lãi suất tiết kiệm](#)
[Phó Thủ tướng: “Chính phủ rất đau đầu về giá vàng”](#)
[Tiến độ giải ngân vốn đầu tư phát triển còn chậm](#)

Doanh nghiệp

[VRC:LNST quý I/2024 cao gấp 11 lần so với cùng kỳ](#)
[MSN: Masan Group bảo vệ thành công rủi ro tỷ giá](#)
[IDC: Giá thuê đất khu công nghiệp tiếp tục tăng](#)

Thế giới

[Tình thế khó khăn của các nhà phát triển BĐS Trung Quốc](#)
[Mỹ lại 'gây gỗ' Trung Quốc trong lĩnh vực đồng tàu](#)
[Mỹ lại 'gây gỗ' Trung Quốc trong lĩnh vực đồng tàu](#)

Hàng hóa

[Ha khối lượng đấu thầu tối thiểu trong phiên đấu thầu vàng](#)
[Giá chung cư liệu có quay đầu giảm?](#)
[4 lý do khiến giá vé máy bay tăng](#)

Top 10 khối lượng giao dịch HSX

Rank	Mã	Khối lượng giao dịch	Thay đổi
1	LPB	36.870.900	-1,00%
2	SHB	34.250.800	0,43%
3	VPB	21.342.400	1,62%
4	HAG	21.284.600	3,79%
5	VIX	17.701.600	0,00%
6	GEX	16.936.200	1,84%
7	HQC	16.917.100	6,75%
8	NVL	15.620.300	1,48%
9	DBC	15.442.400	1,63%
10	MBB	15.061.500	0,22%

Giá hàng hóa

	Đóng cửa	Thay đổi	%
Vàng	2346,4	-28,60	-1,20%
Bạc	28,36	-0,14	-0,49%
Đồng	4,7175	0,06	1,18%
Dầu thô	0,21	0,00	-0,68%
Dầu Brent	82,97	0,18	0,22%
Khí Tự nhiên	2,287	0,04	1,55%
Khí đốt	2,4451	0,01	0,44%
Đường	19,18	-0,12	-0,62%
Heo nạc	98,375	0,00	0,00%
Cà phê	202,45	1,30	0,65%

Tỷ giá hối đoái

	Thay đổi	Tỷ giá NHNN	
		Mua	Bán
USD/VND	25149	-0,02%	USD 23.400 25.450
EUR/VND	26702	-0,14%	EUR 24.828 27.441
GBP/VND	31044	-0,11%	GBP 28.868 31.906
USD/VND	158,00	0,00%	JPY 148 164
AUD/VND	27355	-0,08%	CHF 25.425 28.101

Danh mục khuyến nghị theo Phân tích kỹ thuật

STT	Mã cổ phiếu	Giá hiện tại	Giá mua	Ngày mua	Giá mục tiêu	Giá cutloss	% Lãi/Lỗ	Trạng thái khuyến nghị
1	VDS	19,8	18,15	02/05/2024	20,5	16,9	9,1%	Nắm giữ
2								
3								
4								
5								
6								

Danh mục khuyến nghị theo Phân tích cơ bản

STT	Mã cổ phiếu	Giá hiện tại	Giá mua	Ngày mua	Giá mục tiêu	Giá cutloss	% Lãi/Lỗ	Trạng thái khuyến nghị
1	FRT	160,8	100	23/01/2024	177	95	60,8%	Nắm giữ
2	HPG	30,2	28,05	06/02/2024	32	26,5	7,7%	Nắm giữ
3	GMD	82,1	69	06/02/2024	84	67	19,0%	Nắm giữ
4	VHC	74,7	70	27/02/2024	79	69	6,7%	Nắm giữ
5	FMC	53	48,3	27/02/2024	53,7	45	9,7%	Nắm giữ
6	MWG	58,3	46,7	13/03/2024	67	44	24,8%	Nắm giữ
7	PVS	44,1	37	06/02/2024	46	33	19,2%	Nắm giữ
8	PVD	32,1	29,75	26/04/2024	38	26,5	7,9%	Nắm giữ
9	PVS	44,1	37	06/02/2024	46	33	19,2%	Nắm giữ

Danh mục đã khuyến nghị theo Phân tích kỹ thuật

STT	Mã cổ phiếu	Giá bán	Giá mua	Ngày bán	Giá mục tiêu	Giá cutloss	% Lãi/Lỗ	Trạng thái khuyến nghị
1	VND	22,05	20,2	14/11/2023	24	18,8	9,2%	Chốt lời
2	DGC	97	93,5	14/11/2023	105	74,8	3,7%	Chốt lời
3	HPG	27,95	27	14/11/2023	29	21,6	3,5%	Chốt lời
4	BSI	46,1	47,5	05/12/2023	52,5	45	-2,9%	Cắt lỗ
5	CEO	23,8	22,7	06/12/2023	27	21	4,8%	Chốt lời
4	HHV	15,2	15,6	21/12/2023	17	14,9	-2,6%	Cắt lỗ
5	SSI	34,15	34,65	04/01/2024	36,5	31,5	-1,4%	Cắt lỗ
6	DGC	119,7	102	05/04/2024	20,5	16,9	17,4%	Chốt lời
7	HCM	28,2	27,5	05/04/2024	34	25,8	2,5%	Chốt lời
8	HHV	13,15	15,5	19/04/2024	20,5	14,5	-15,2%	Cắt lỗ

Danh mục đã khuyến nghị theo Phân tích cơ bản

STT	Mã cổ phiếu	Giá bán	Giá mua	Ngày bán	Giá mục tiêu	Giá cutloss	% Lãi/Lỗ	Trạng thái khuyến nghị
1	MBB	22,6	18	22/04/2024	27	16	25,6%	Chốt lời
2	KBC	28	31,1	19/04/2024	41	28	-10,0%	Cắt lỗ

HỆ THỐNG KHUYẾN NGHỊ CỦA VIETFIRST

Hệ thống khuyến nghị của VFS được xây dựng dựa trên sự chênh lệch giữa giá cổ phiếu thị trường tại thời điểm đánh giá và giá mục tiêu 12 tháng

Hệ thống khuyến nghị	Diễn giải
MUA	Nếu giá mục tiêu cao hơn giá thị trường từ 15% trở lên
THEO DÕI	Nếu giá mục tiêu cao hơn giá thị trường từ 5 – 15%
NẮM GIỮ	Nếu giá mục tiêu cao hơn giá thị trường không quá 5%
BÁN	Nếu giá mục tiêu thấp hơn giá thị trường tối thiểu 5%

© CÔNG TY CỔ PHẦN CHỨNG KHOÁN NHẤT VIỆT (VFS)**Hội sở Hồ Chí Minh**

Lầu 1 117 - 119 - 121 Nguyễn Du P, Bến Thành Q, 1 Thành phố HCM

Điện thoại: (84-8) 62556586 Fax: (84-8) 62556580

Website: www.vfs.com.vn

Chi nhánh Hà Nội

Tầng 5, Số 37 Bà Triệu, Phường Hàng Bài, Quận Hoàn Kiếm, Thành phố Hà Nội.

Điện thoại: (84-4) 39288222 Fax: (84-4) 39338222

Tuyên bố miễn trách nhiệm: Bản quyền thuộc về Công ty CP Chứng khoán Nhất Việt (VFS). Những thông tin sử dụng trong báo cáo được thu thập từ những nguồn đáng tin cậy và VFS không chịu trách nhiệm về tính chính xác của chúng. Quan điểm thể hiện trong báo cáo này là của (các) tác giả và không nhất thiết liên hệ với quan điểm chính thức của VFS. Không một thông tin cũng như ý kiến nào được viết ra nhằm mục đích quảng cáo hay khuyến nghị mua/bán bất kỳ chứng khoán nào. Báo cáo này không được phép sao chép tái bản bởi bất kỳ cá nhân hoặc tổ chức nào khi chưa được phép của VFS.

THÔNG TIN LIÊN HỆ

Nguyễn Minh Hoàng	Giám đốc phòng phân tích hoang.nguyenminh@vfs.com.vn
Nguyễn Hoàng Long	Chuyên viên phân tích long.nguyen@vfs.com.vn
Đặng Thu Hiền	Chuyên viên phân tích hien.dang@vfs.com.vn
Nguyễn Thị Huyền	Chuyên viên phân tích huyen.nguyen@vfs.com.vn
Nguyễn Anh Quân	Chuyên viên phân tích quan.nguyen@vfs.com.vn
Nguyễn Thị Mai	Chuyên viên phân tích mai.nguyen@vfs.com.vn