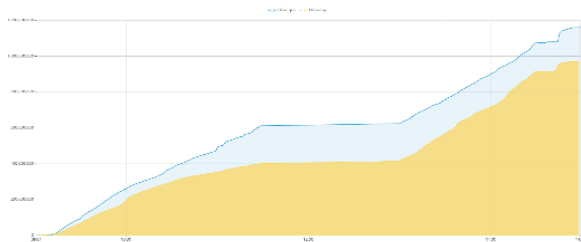


THÔNG KÊ THỊ TRƯỜNG

	HSX	HNX
Giá đóng cửa	1.277,14	243,29
Thay đổi	-0,44	0,72
Thay đổi %	-0,03%	0,30%
KLGD (Triệu CP)	921,8	114,0
GTGD (Tỷ)	23.939	2.336
Độ rộng thị trường		
CP tăng giá	264	103
CP giảm giá	174	91
CP tham chiếu	69	58
P/E	14,30	18,73
P/B	1,78	1,43

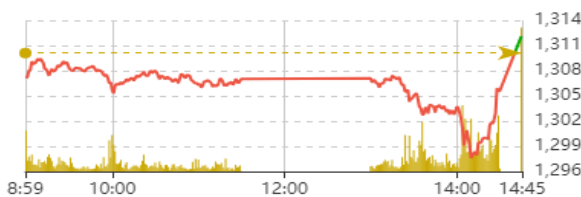
Thanh khoản HSX



Nguồn: Fireant

Chỉ số phái sinh

Phái sinh	Đóng cửa	Thay đổi	Basis	OI
VN30	1.308,62	-3,93	-3,48	
VN30F1M	1312,1	2 (0.15%)		50567



Nguồn: Fireant

XU HƯỚNG DÒNG TIỀN

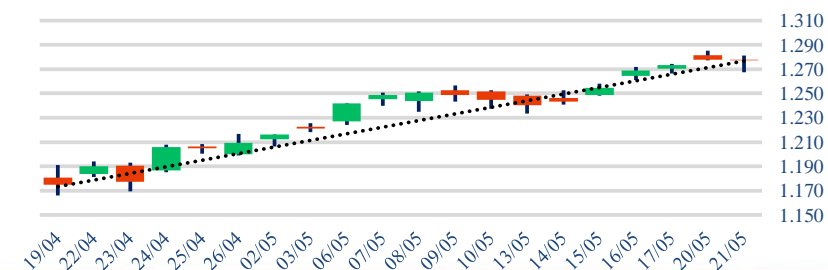
- VN-Index kết phiên giảm 0,44 điểm (-0,03%), đóng cửa tại 1.277,14 điểm. Độ rộng toàn thị trường nghiêng nhẹ về bên bán với 236 mã giảm và 207 mã tăng. Thị trường gặp áp lực bán lớn trong phiên chiều, tuy nhiên dòng tiền vào mạnh cuối phiên giúp cho thị trường hồi phục về sát mốc tham chiếu.

- Nhóm cổ phiếu ngân hàng, chứng khoán và bất động sản đều có hiện tượng phân hóa, điều này tác động lên biến động lên xuống chỉ số trong phiên này.

- Nhóm cổ phiếu dệt may tăng điểm tích cực nhất, trước những thông tin tích cực về việc gia tăng đơn hàng và giảm chi phí đầu vào.

- Trên sàn HOSE, khối ngoại bán ròng với giá trị 715 tỷ đồng, tập trung tại các mã KBC, VHM và VNM.

Biểu đồ VNIndex 1 tháng



PHÂN TÍCH KỸ THUẬT

- VN-Index ghi nhận nền đồ thân hẹp với bóng nền dài cùng với thanh khoản cao ngang với trung bình 5 phiên gần nhất thể hiện sự giằng co giữa bên mua và bên bán. Tuy nhiên việc xuất hiện lực cầu hấp thụ lực bán vào cuối phiên là tín hiệu khá tích cực đối với xu hướng thị trường.

CHIẾN LƯỢC GIAO DỊCH

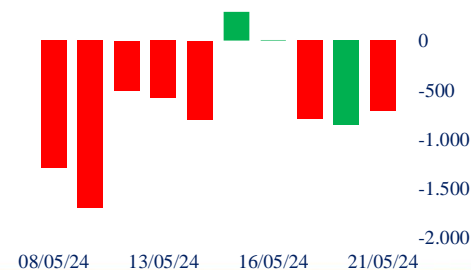
- Nhà đầu tư nên tập trung vào nhóm cổ phiếu đầu của các ngành như bán lẻ, ngân hàng, dầu khí, công nghệ, thép

- Kịch bản 1: VN-Index tăng lên vùng 1.285 điểm
- Kịch bản 2: VN-Index tiếp tục đi ngang vùng 1.260 - 1.270 điểm

Giao dịch tự doanh 10 phiên HSX



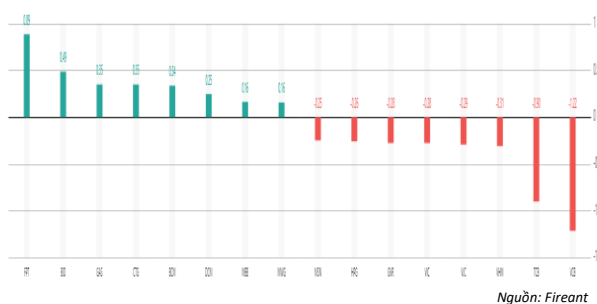
Giao dịch nước ngoài 10 phiên HSX



Tăng giảm nhóm ngành

Ngành	Ngày	Tháng
Dầu khí	-0,50%	13,16%
Hóa chất	0,47%	17,81%
Tài nguyên Cơ bản	-0,37%	14,10%
Xây dựng và Vật liệu	-0,35%	11,52%
Hàng & Dịch vụ Công nghiệp	0,57%	11,79%
Ô tô và phụ tùng	1,80%	10,39%
Thực phẩm và đồ uống	0,03%	9,54%
Hàng cá nhân & Gia dụng	1,44%	7,95%
Y tế	0,43%	1,55%
Bán lẻ	0,59%	21,86%
Truyền thông	0,25%	1,37%
Du lịch và Giải trí	-0,91%	21,20%
Điện, nước & xăng dầu khí đ	0,34%	3,55%
Ngân hàng	-0,25%	5,49%
Bảo hiểm	0,18%	10,12%
Bất động sản	0,08%	8,04%
Dịch vụ tài chính	0,44%	14,20%
Công nghệ Thông tin	2,31%	23,19%

Top cổ phiếu ảnh hưởng chỉ số



Top NN mua ròng HSX

Mã	Đóng cửa	Thay đổi	KLGD
DBC	35,05	0,50 / 1,45%	20.220.100
HPG	31,85	-0,15 / -0,47%	20.883.641
DCM	38,8	1,95 / 5,29%	10.015.300
HAG	14,9	0,15 / 1,02%	19.930.100
NVL	14,3	0,00 / 0,00%	17.441.300

Top NN bán ròng HSX

Mã	Đóng cửa	Thay đổi	KLGD
KBC	31,4	0,40 / 1,29%	13.517.200
VHM	40,2	-0,25 / -0,62%	11.760.200
VNM	66,2	-0,20 / -0,30%	3.821.200
VCB	91,1	-0,80 / -0,87%	1.486.517
TCB	47,2	-1,00 / -2,07%	19.123.500

Giao dịch cổ đông lớn và nội bộ

Mã	Tên	Vị trí	Ngày	Đăng ký	Khối lượng
NLG	Amersham Industries Limited	---	21/05/2024	Mua	0
KHG	Trần Thị Thu Hương	Vợ của Nguyễn Khải Hoàn	21/05/2024	Mua	1.000.000
DRL	Nguyễn Minh Tiến	Thành viên Hội đồng Quản trị	21/05/2024	Mua	15.000
NLG	Samsung Vietnam Securities M	---	21/05/2024	Mua	0
PVD	Hanoi Investments Holdings Li	---	20/05/2024	Mua	0

TIN TỨC

Trong nước

[Có thể mua bán ĐMT mái nhà trực tiếp không qua EVN Gắn 18.000 dự án đã xong nhưng chưa báo cáo quyết toán](#)
[Yêu cầu đơn giản hóa TTHC trong lĩnh vực đất đai, tín dụng](#)

Doanh nghiệp

[DCM thu tóm xong công ty phân bón](#)
[Thị trường BĐS khởi sắc vẫn chưa đủ thấm vào KOKD Q1 CII sẽ đầu tư mới từ năm 2025](#)

Thế giới

[Nhập khẩu vàng của TQ chậm lại khi giá liên tục phá kỷ lục](#)
[Nguyên nhân khiến đồng euro có thể tiếp tục giảm giá so với USD](#)
[Nasdaq Composite lập kỷ lục khi cổ phiếu Nvidia tăng hơn 2%](#)

Hàng hóa

[Giá dầu châu Á tiếp tục tăng sau thông tin "nóng" từ Iran](#)
[Vàng thế giới tăng lên mức cao nhất mọi thời đại](#)
[Bò Nông nghiệp chỉ loat điểm yếu ngành chăn nuôi](#)

Top 10 khối lượng giao dịch HSX

	Khối lượng giao dịch	Thay đổi	
1	FPT	4.206.300	2,26%
2	BID	1.794.799	0,81%
3	CTG	6.179.100	0,90%
4	GAS	1.696.938	0,92%
5	BCM	2.202.000	2,23%
6	DCM	10.015.300	5,29%
7	MBB	16.402.300	0,64%
8	MWG	5.776.939	0,83%
9	VRE	9.360.200	1,31%
10	TCH	18.261.500	4,47%

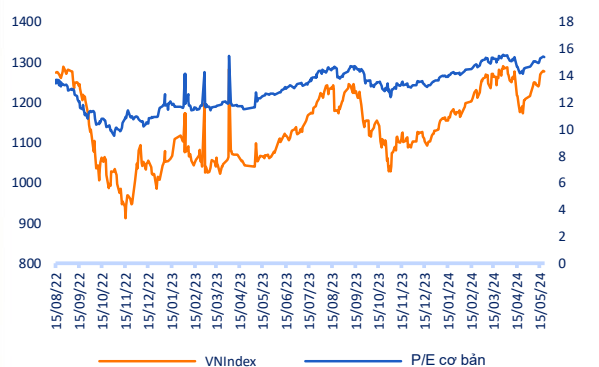
Giá hàng hóa

	Đóng cửa	Thay đổi	%
Vàng	2421	-17,50	-0,72%
Bạc	31,89	-0,54	-1,67%
Đồng	5,0705	-0,01	-0,17%
Dầu thô	-0,64	-0,01	-0,68%
Dầu Brent	83,03	-0,68	-0,81%
Khí Tự nhiên	2,767	0,02	0,58%
Khí đốt	2,4742	-0,01	-0,52%
Đường	18,7	0,02	0,11%
Heo nạc	96,775	0,28	0,28%
Cà phê	206,55	-0,15	-0,07%

Tỷ giá hối đoái

	Thay đổi	Tỷ giá NHNN	
		Mua	Bán
USD/VND	25233	0,02%	USD 23.400 25.450
EUR/VND	26928	-0,14%	EUR 25.023 27.657
GBP/VND	31515	0,05%	GBP 29.284 32.367
USD/VND	157,00	-0,63%	JPY 147 163
AUD/VND	27241	-0,19%	CHF 25.303 27.967

Định giá thị trường



Danh mục khuyến nghị theo Phân tích kỹ thuật

STT	Mã cổ phiếu	Giá hiện tại	Giá mua	Ngày mua	Giá mục tiêu	Giá cutloss	% Lãi/Lỗ	Trạng thái khuyến nghị
1	VDS	22	18,15	02/05/2024	20,5	16,9	21,2%	Nắm giữ

Danh mục khuyến nghị theo Phân tích cơ bản

STT	Mã cổ phiếu	Giá hiện tại	Giá mua	Ngày mua	Giá mục tiêu	Giá cutloss	% Lãi/Lỗ	Trạng thái khuyến nghị
1	FRT	164	100	23/01/2024	177	95	64,0%	Nắm giữ
2	HPG	31,85	28,05	06/02/2024	32	26,5	13,5%	Nắm giữ
3	GMD	85,3	69	06/02/2024	84	67	23,6%	Nắm giữ
4	VHC	77,5	70	27/02/2024	79	69	10,7%	Nắm giữ
5	FMC	49,7	48,3	27/02/2024	53,7	45	2,9%	Nắm giữ
6	MWG	60,5	46,7	13/03/2024	67	44	29,6%	Nắm giữ
7	PVS	45,4	37	06/02/2024	46	33	22,7%	Nắm giữ
8	PVD	32,9	29,75	26/04/2024	38	26,5	10,6%	Nắm giữ

Danh mục đã khuyến nghị theo Phân tích kỹ thuật

STT	Mã cổ phiếu	Giá bán	Giá mua	Ngày bán	Giá mục tiêu	Giá cutloss	% Lãi/Lỗ	Trạng thái khuyến nghị
1	HCM	28,2	27,5	05/04/2024	34	25,8	2,5%	Chốt lời
2	HHV	13,15	15,5	19/04/2024	20,5	14,5	-15,2%	Cắt lỗ

Danh mục đã khuyến nghị theo Phân tích cơ bản

STT	Mã cổ phiếu	Giá bán	Giá mua	Ngày bán	Giá mục tiêu	Giá cutloss	% Lãi/Lỗ	Trạng thái khuyến nghị
1	MBB	22,6	18	22/04/2024	27	16	25,6%	Chốt lời
2	KBC	28	31,1	19/04/2024	41	28	-10%	Cắt lỗ

HỆ THỐNG KHUYẾN NGHỊ CỦA VIETFIRST

Hệ thống khuyến nghị của VFS được xây dựng dựa trên sự chênh lệch giữa giá cổ phiếu thị trường tại thời điểm đánh giá và giá mục tiêu 12 tháng

Hệ thống khuyến nghị	Diễn giải
MUA	Nếu giá mục tiêu cao hơn giá thị trường từ 15% trở lên
THEO DÕI	Nếu giá mục tiêu cao hơn giá thị trường từ 5 – 15%
NẮM GIỮ	Nếu giá mục tiêu cao hơn giá thị trường không quá 5%
BÁN	Nếu giá mục tiêu thấp hơn giá thị trường tối thiểu 5%

© CÔNG TY CỔ PHẦN CHỨNG KHOÁN NHẤT VIỆT (VFS)**Hội sở Hồ Chí Minh**

Lầu 1 117 - 119 - 121 Nguyễn Du P, Bến Thành Q, 1 Thành phố HCM

Điện thoại: (84-8) 62556586 Fax: (84-8) 62556580

Website: www.vfs.com.vn

Chi nhánh Hà Nội

Tầng 5, Số 37 Bà Triệu, Phường Hàng Bài, Quận Hoàn Kiếm, Thành phố Hà Nội.

Điện thoại: (84-4) 39288222 Fax: (84-4) 39338222

Tuyên bố miễn trách nhiệm: Bản quyền thuộc về Công ty CP Chứng khoán Nhất Việt (VFS). Những thông tin sử dụng trong báo cáo được thu thập từ những nguồn đáng tin cậy và VFS không chịu trách nhiệm về tính chính xác của chúng. Quan điểm thể hiện trong báo cáo này là của (các) tác giả và không nhất thiết liên hệ với quan điểm chính thức của VFS. Không một thông tin cũng như ý kiến nào được viết ra nhằm mục đích quảng cáo hay khuyến nghị mua/bán bất kỳ chứng khoán nào. Báo cáo này không được phép sao chép tái bản bởi bất kỳ cá nhân hoặc tổ chức nào khi chưa được phép của VFS.

THÔNG TIN LIÊN HỆ

Nguyễn Minh Hoàng	Giám đốc phòng phân tích hoang.nguyenminh@vfs.com.vn
Nguyễn Hoàng Long	Chuyên viên phân tích long.nguyen@vfs.com.vn
Nguyễn Thị Mai	Chuyên viên phân tích mai.nguyen@vfs.com.vn
Nguyễn Thị Huyền	Chuyên viên phân tích huyen.nguyen@vfs.com.vn
Nguyễn Anh Quân	Chuyên viên phân tích quan.nguyen@vfs.com.vn