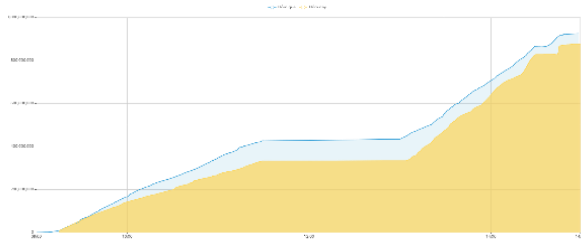


## THÔNG KÊ THỊ TRƯỜNG

	HSX	HNX
<b>Giá đóng cửa</b>	1.283,56	244,18
<b>Thay đổi</b>	-0,79	-0,31
<b>Thay đổi %</b>	-0,06%	-0,13%
<b>KLGD (Triệu CP)</b>	846,8	67,8
<b>GTGD (Tỷ)</b>	22.198	1.433
<b>Độ rộng thị trường</b>		
CP tăng giá	200	76
CP giảm giá	224	98
CP tham chiếu	80	62
<b>P/E</b>	14,41	18,41
<b>P/B</b>	1,78	1,47

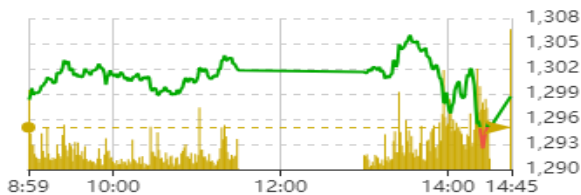
Thanh khoản HSX



Nguồn: Fireant

Chỉ số phái sinh

Phái sinh	Đóng cửa	Thay đổi	Basis	OI
VN30	1.302,28	2,62	7,28	
VN30F1M	1295	(%)		56585



Nguồn: Fireant

## XU HƯỚNG DÒNG TIỀN

- VN-Index kết phiên giảm 0,79 điểm (-0,06%), đóng cửa tại 1.283,56 điểm. Độ rộng toàn thị trường nghiêng về bên bán với 224 mã giảm và 200 mã tăng. Thị trường tiếp tục gặp áp lực bán trong phiên chiều và xóa sạch nỗ lực tăng điểm của phiên sáng, diễn biến hồi phục cuối phiên chỉ giúp chỉ số tiến về sát dưới mốc tham chiếu.

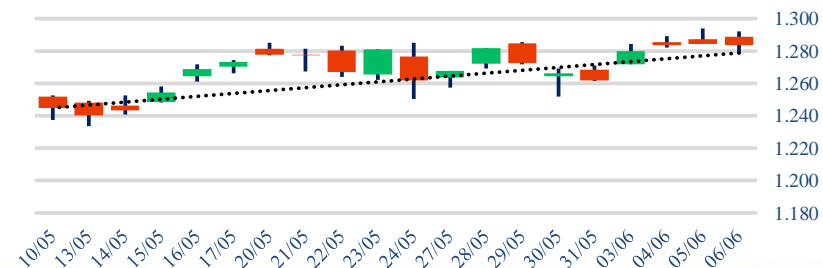
Áp lực bán từ các cổ phiếu vốn hóa lớn như VNM, HVN đã tác động tiêu cực lên chỉ số.

- Ngoài ra, sự phân hóa của nhóm chứng khoán và bất động sản cũng khiến cho thị trường rung lắc

- Trong khi đó, nhóm ngân hàng là nhóm duy trì được sắc xanh trong suốt phiên và góp phần cân lại áp lực bán của thị trường.

- Trên sàn HOSE, khối ngoại bán ròng với giá trị 741 tỷ đồng, tập trung tại các mã FPT, MWG và TCB.

Biểu đồ VNIndex 1 tháng



## PHÂN TÍCH KỸ THUẬT

- VN-Index kết phiên ghi nhận nền đồ dạng Spinning top. Theo khung intraday, diễn biến giảm của thị trường trong phiên chiều có biên độ giảm lớn kèm khối lượng mở rộng thể hiện áp lực bán lớn. Nỗ lực hồi phục trong phiên ATC gần như chưa phản ánh chính xác cung cầu thị trường. Do đó, rủi ro đảo chiều xu hướng có chiều hướng gia tăng.

## CHIẾN LƯỢC GIAO DỊCH

Nhà đầu tư nên giữ tỷ trọng cổ phiếu khoảng 50%.

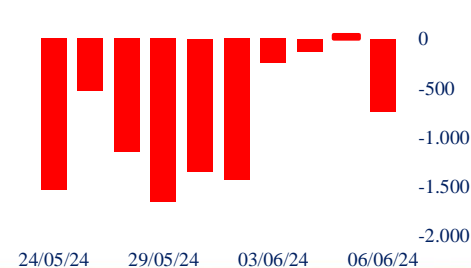
- Kịch bản 1: VN-Index tăng lên vùng 1.290 - 1.295

- Kịch bản 2: VN-Index đi ngang vùng 1.275 - 1.280 điểm

Giao dịch tự doanh 10 phiên HSX



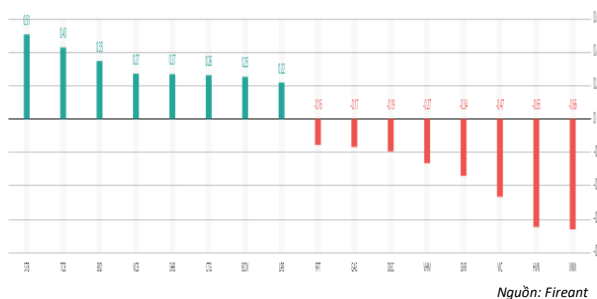
Giao dịch nước ngoài 10 phiên HSX



### Tăng giảm nhóm ngành

Ngành	Ngày	Tháng
Dầu khí	0,17%	17,16%
Hóa chất	-0,84%	15,36%
Tài nguyên Cơ bản	0,19%	12,23%
Xây dựng và Vật liệu	-0,46%	7,33%
Hàng & Dịch vụ Công nghiệp	-0,01%	7,71%
Ô tô và phụ tùng	-0,07%	11,01%
Thực phẩm và đồ uống	-0,66%	9,67%
Hàng cá nhân & Gia dụng	0,39%	4,26%
Y tế	0,24%	4,20%
Bán lẻ	-0,09%	9,82%
Truyền thông	2,04%	1,92%
Du lịch và Giải trí	-1,55%	24,04%
Điện, nước & xăng dầu khí đ	-0,30%	10,16%
Ngân hàng	0,54%	0,89%
Bảo hiểm	-1,14%	17,89%
Bất động sản	-0,52%	3,14%
Dịch vụ tài chính	-0,38%	8,98%
Công nghệ Thông tin	-0,21%	14,07%

### Top cổ phiếu ảnh hưởng chỉ số



### Top NN mua ròng HSX

Mã	Đóng cửa	Thay đổi	KLGD
MSN	78,1	0,00 / 0,00%	4.727.375
UEVFN	32,13	-0,09 / -0,28%	2.806.200
PNJ	95	0,60 / 0,64%	1.772.400
LPB	26,1	0,35 / 1,36%	40.111.370
NKG	25,7	0,20 / 0,78%	7.363.500

### Top NN bán ròng HSX

Mã	Đóng cửa	Thay đổi	KLGD
FPT	139,6	-0,50 / -0,36%	5.231.800
TCB	48	0,50 / 1,05%	13.278.600
MWG	61,9	-0,10 / -0,16%	15.580.278
VNM	67,2	-1,30 / -1,90%	4.907.800
KDH	36,5	-0,55 / -1,48%	4.547.875

### Giao dịch cổ đông lớn và nội bộ

Mã	Tên	Vị trí	Ngày	Đăng ký	Khối lượng
PDR	Nguyễn Tấn Danh	Phó Chủ tịch Hội đồng Quản trị	06/06/2024	Mua	617.754
PDR	Nguyễn Thị Minh Thư	---	06/06/2024	Mua	1.086.819
DHC	NGUYỄN THANH NGHĨA	Thành viên Hội đồng Quản trị	06/06/2024	Mua	1.000.000
BAF	NGUYỄN THỊ NGỌC THÚY	Phụ trách quản trị công ty	06/06/2024	Mua	10.000
BAF	LÊ XUÂN THỌ	Thành viên Hội đồng Quản trị	06/06/2024	Mua	30.000

### TIN TỨC

#### Trong nước

VN hoàn toàn có cơ hội tham gia sâu lĩnh vực bán dẫn  
Triển khai các giải pháp để thúc đẩy giải ngân vốn ĐTC  
Đề nghị Mỹ công nhận Quy chế Kinh tế thị trường của VN

#### Doanh nghiệp

LTG dự kiến ngừng chia cổ tức tiền mặt tới năm 2025  
MIG sắp chào bán cổ phiếu cho cổ đông tỷ lệ 15%  
DTD sắp chia cổ tức tỷ lệ 15%, dự kiến đạt 90% KH sau Q2

#### Thế giới

Canada hạ lãi suất lần đầu sau đại dịch COVID-19  
Tăng giá thần tốc, Nvidia cán mốc 3.000 tỷ USD, vượt mặt Apple  
NHTW châu Âu sắp giảm lãi suất lần đầu tiên kể từ năm 2019?

#### Hàng hóa

Giá xăng RON 95-III giảm xuống dưới 22.000 đồng/lít  
Vàng thế giới tăng hơn 1% khi lợi suất trái phiếu giảm

### Top 10 khối lượng giao dịch HSX

	Khối lượng giao dịch	Thay đổi
1	STB	31.379.700
2	TCB	13.278.600
3	BID	1.413.175
4	VCB	1.699.875
5	SHB	69.364.500
6	CTG	7.577.100
7	BCM	1.095.800
8	LPB	40.111.370
9	MBB	10.831.500
10	TPB	8.447.800

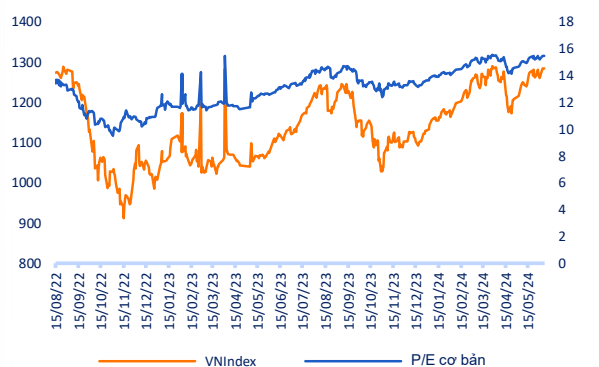
### Giá hàng hóa

	Đóng cửa	Thay đổi	%
Vàng	2352,3	4,90	0,21%
Bạc	29,7	0,08	0,28%
Đồng	4,531	-0,01	-0,13%
Dầu thô	-0,01	0,00	-0,68%
Dầu Brent	77,55	0,03	0,04%
Khí Tự nhiên	2,639	0,05	2,05%
Khí đốt	2,289	0,00	0,14%
Đường	18,82	-0,04	-0,21%
Heo nạc	93,825	-2,45	-2,54%
Cà phê	228,95	-3,75	-1,61%

### Tỷ giá hối đoái

	Thay đổi	Tỷ giá NHNN
USD/VND	25183 #DIV/0!	Mua 23.400 / Bán 25.450
EUR/VND	26948 #DIV/0!	Mua 25.057 / Bán 27.694
GBP/VND	31634 #DIV/0!	Mua 29.481 / Bán 32.584
USD/VND	158,00 #DIV/0!	Mua 148 / Bán 164
AUD/VND	27827 #DIV/0!	Mua 25.823 / Bán 28.541

### Định giá thị trường



## Danh mục khuyến nghị theo Phân tích kỹ thuật

STT	Mã cổ phiếu	Giá hiện tại	Giá mua	Ngày mua	Giá mục tiêu	Giá cutloss	% Lãi/Lỗ	Trạng thái khuyến nghị
1	SZC	42,25	43,5	28/05/2024	51	40,6	-2,9%	Mua
2	ACV	114,3	99,8	28/05/2024	116	92,8	14,5%	Mua
3	CTR	131,6	130,5	28/05/2024	152	121,4	0,8%	Mua

## Danh mục khuyến nghị theo Phân tích cơ bản

STT	Mã cổ phiếu	Giá hiện tại	Giá mua	Ngày mua	Giá mục tiêu	Giá cutloss	% Lãi/Lỗ	Trạng thái khuyến nghị
1	FRT	169	100	23/01/2024	177	95	69,0%	Nắm giữ
2	HPG	29,3	25,3	06/02/2024	32	26,5	15,8%	Nắm giữ
3	GMD	84	69	06/02/2024	84	67	21,7%	Nắm giữ
4	VHC	73,2	70	27/02/2024	79	69	4,6%	Nắm giữ
5	FMC	51,2	48,3	27/02/2024	53,7	45	6,0%	Nắm giữ
6	MWG	61,9	46,7	13/03/2024	67	44	32,5%	Nắm giữ
7	PVS	43,6	37	06/02/2024	46	33	17,8%	Nắm giữ
8	PVD	31,8	29,75	26/04/2024	38	26,5	6,9%	Nắm giữ

## Danh mục đã khuyến nghị theo Phân tích kỹ thuật

STT	Mã cổ phiếu	Giá bán	Giá mua	Ngày bán	Giá mục tiêu	Giá cutloss	% Lãi/Lỗ	Trạng thái khuyến nghị
1	HCM	28,2	27,5	05/04/2024	34	25,8	2,5%	Chốt lời
2	HHV	13,15	15,5	19/04/2024	20,5	14,5	-15,2%	Cắt lỗ
3	VDS	22,4	18,15	23/05/2024	20,5	16,9	23,4%	Chốt lời

## Danh mục đã khuyến nghị theo Phân tích cơ bản

STT	Mã cổ phiếu	Giá bán	Giá mua	Ngày bán	Giá mục tiêu	Giá cutloss	% Lãi/Lỗ	Trạng thái khuyến nghị
1	MBB	22,6	18	22/04/2024	27	16	25,6%	Chốt lời
2	KBC	28	31,1	19/04/2024	41	28	-10%	Cắt lỗ

**HỆ THỐNG KHUYẾN NGHỊ CỦA VIETFIRST**

Hệ thống khuyến nghị của VFS được xây dựng dựa trên sự chênh lệch giữa giá cổ phiếu thị trường tại thời điểm đánh giá và giá mục tiêu 12 tháng

Hệ thống khuyến nghị	Diễn giải
MUA	Nếu giá mục tiêu cao hơn giá thị trường từ 15% trở lên
THEO DÕI	Nếu giá mục tiêu cao hơn giá thị trường từ 5 – 15%
NẮM GIỮ	Nếu giá mục tiêu cao hơn giá thị trường không quá 5%
BÁN	Nếu giá mục tiêu thấp hơn giá thị trường tối thiểu 5%

**© CÔNG TY CỔ PHẦN CHỨNG KHOÁN NHẤT VIỆT (VFS)****Hội sở Hồ Chí Minh**

Lầu 1 117 - 119 - 121 Nguyễn Du P, Bến Thành Q, 1 Thành phố HCM

Điện thoại: (84-8) 62556586 Fax: (84-8) 62556580

Website: [www.vfs.com.vn](http://www.vfs.com.vn)

**Chi nhánh Hà Nội**

Tầng 5, Số 37 Bà Triệu, Phường Hàng Bài, Quận Hoàn Kiếm, Thành phố Hà Nội.

Điện thoại: (84-4) 39288222 Fax: (84-4) 39338222

Tuyên bố miễn trách nhiệm: Bản quyền thuộc về Công ty CP Chứng khoán Nhất Việt (VFS). Những thông tin sử dụng trong báo cáo được thu thập từ những nguồn đáng tin cậy và VFS không chịu trách nhiệm về tính chính xác của chúng. Quan điểm thể hiện trong báo cáo này là của (các) tác giả và không nhất thiết liên hệ với quan điểm chính thức của VFS. Không một thông tin cũng như ý kiến nào được viết ra nhằm mục đích quảng cáo hay khuyến nghị mua/bán bất kỳ chứng khoán nào. Báo cáo này không được phép sao chép tái bản bởi bất kỳ cá nhân hoặc tổ chức nào khi chưa được phép của VFS.

**THÔNG TIN LIÊN HỆ**

Nguyễn Minh Hoàng	Giám đốc phòng phân tích <a href="mailto:hoang.nguyenminh@vfs.com.vn">hoang.nguyenminh@vfs.com.vn</a>
Nguyễn Hoàng Long	Chuyên viên phân tích <a href="mailto:long.nguyen@vfs.com.vn">long.nguyen@vfs.com.vn</a>
Nguyễn Thị Mai	Chuyên viên phân tích <a href="mailto:mai.nguyen@vfs.com.vn">mai.nguyen@vfs.com.vn</a>
Nguyễn Thị Huyền	Chuyên viên phân tích <a href="mailto:huyen.nguyen@vfs.com.vn">huyen.nguyen@vfs.com.vn</a>
Nguyễn Anh Quân	Chuyên viên phân tích <a href="mailto:quan.nguyen@vfs.com.vn">quan.nguyen@vfs.com.vn</a>