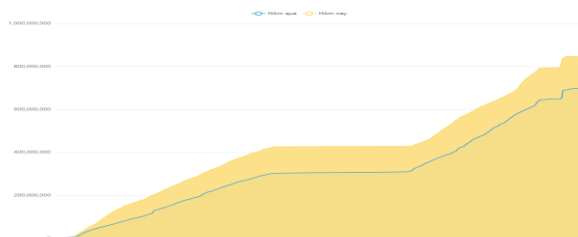


THÔNG KÊ THỊ TRƯỜNG

	HSX	HNX
Giá đóng cửa	1.290,67	245,58
Thay đổi	3,09	0,59
Thay đổi %	0,24%	0,24%
KLGD (Triệu CP)	821,6	89,2
GTGD (Tỷ)	21.578	1.857
Độ rộng thị trường		
CP tăng giá	243	109
CP giảm giá	193	68
CP tham chiếu	64	69
P/E	14,44	18,46
P/B	1,78	1,47

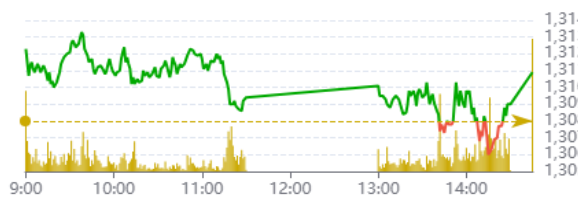
Thanh khoản HSX



Nguồn: Fireant

Chỉ số phái sinh

Phái sinh	Đóng cửa	Thay đổi	Basis	OI
VN30	1.311,10	3,07	0,20	
VN30F1M	1310,9	2.90 (0.22%)		53062



Nguồn: Fireant

XU HƯỚNG DÒNG TIỀN

- VN-Index kết phiên tăng 3,09 điểm (+0,24%) lên mức 1.290,67 điểm. Độ rộng thị trường nghiêng về bên mua với 243 mã tăng và 193 mã giảm. Thị trường tiếp tục tăng mạnh vào phiên sáng và điều chỉnh vào phiên chiều.

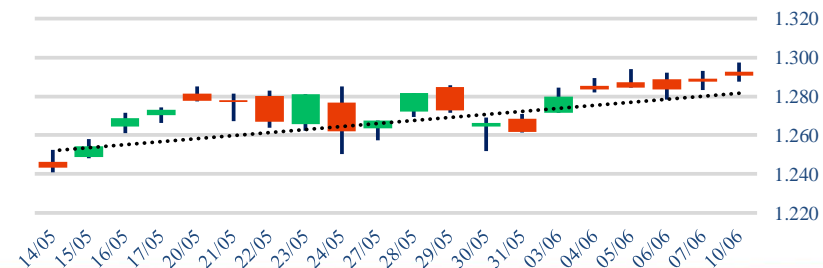
- Nhóm VN30 tăng nhẹ lên 1311,1 điểm nhưng với chỉ 11/30 mã tăng điểm. Trong đó, một số mã ghi nhận mức tăng điểm ấn tượng như GVR, CTG, MWG. Ngược lại, POW, BCM là những mã chịu áp lực bán ra nhiều nhất trong phiên.

- Dòng tiền có sự phân hoá giữa các nhóm ngành. Trong đó, nhóm cổ phiếu ngành Chứng khoán, Hoá chất, Thép, Bán lẻ, là các nhóm ngành khá tích cực. Đặc biệt là nhóm vận tải cảng biển đua nhau tăng trần. Ngược lại, như Khai khoáng, Viễn thông chịu áp lực bán trong phiên.

- Nhóm các cổ phiếu vừa và nhỏ vẫn là nhóm cổ phiếu được dòng tiền yêu thích hơn trong nhịp này khi từng ngành luân phiên tăng điểm kéo thị trường.

- Phiên nay, khối ngoại tiếp đà bán ròng mạnh với giá trị hơn 1.100 tỷ đồng. Trong đó, FPT, HPG, VNM là những mã bị bán ròng mạnh nhất. Ngược lại, FRT, STB, GVR là những mã được mua ròng nhưng giá trị không nhiều

Biểu đồ VNIndex 1 tháng



PHÂN TÍCH KỸ THUẬT

- VN-Index tiếp tục giữ được đà tăng trong phiên đầu tuần. Thị trường tiệm cận dần mức kháng cự 1.300 điểm. Trong đó, thanh khoản có cải thiện so với phiên trước cho thấy dòng tiền đang tích cực tham gia trên thị trường. Tuy nhiên, lực cung liên tục xuất hiện khi chạm vùng kháng cự tạo các nền đỡ với bóng nến, có thể khiến cho thị trường tạm thời chưa thể vượt đỉnh sớm.

CHIẾN LƯỢC GIAO DỊCH

Nhà đầu tư nên giữ tỷ trọng cổ phiếu khoảng 50%. Không FOMO, nên mua vào phiên chiều và bán vào phiên sáng

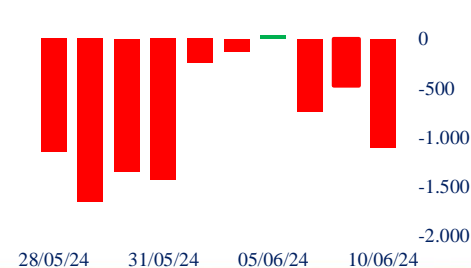
+ Kịch bản 1: VN-Index tăng lên vùng 1.300 điểm

+ Kịch bản 2: VN-Index đi ngang vùng 1.275 - 1.280 điểm

Giao dịch tự doanh 10 phiên HSX



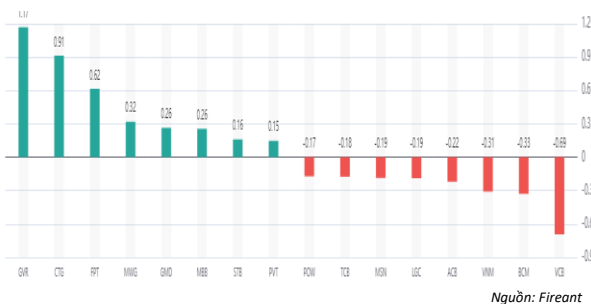
Giao dịch nước ngoài 10 phiên HSX



Tăng giảm nhóm ngành

Ngành	Ngày	Tháng
Dầu khí	0,89%	9,59%
Hóa chất	1,92%	9,66%
Tài nguyên Cơ bản	0,29%	7,56%
Xây dựng và Vật liệu	-0,31%	4,93%
Hàng & Dịch vụ Công nghiệp	2,00%	6,76%
Ô tô và phụ tùng	0,72%	7,28%
Thực phẩm và đồ uống	-0,35%	7,22%
Hàng cá nhân & Gia dụng	0,06%	2,87%
Y tế	0,81%	4,80%
Bán lẻ	1,26%	4,98%
Truyền thông	1,34%	3,31%
Du lịch và Giải trí	-0,20%	12,59%
Điện, nước & xăng dầu khí đ	-0,04%	7,86%
Ngân hàng	0,11%	0,59%
Bảo hiểm	-0,51%	12,36%
Bất động sản	-0,23%	1,26%
Dịch vụ tài chính	0,39%	4,34%
Công nghệ Thông tin	1,32%	10,64%

Top cổ phiếu ảnh hưởng chỉ số



Top NN mua ròng HSX

Mã	Đóng cửa	Thay đổi	KLGD
FRT	172,5	2,50 / 1,47%	800.700
STB	31,1	0,35 / 1,14%	15.242.300
GVR	36,2	1,20 / 3,43%	6.186.600
HAH	47,3	3,05 / 6,89%	11.113.216
PNJ	94,6	0,00 / 0,00%	940.400

Top NN bán ròng HSX

Mã	Đóng cửa	Thay đổi	KLGD
FPT	144	2,00 / 1,41%	3.775.400
HPG	29,3	0,00 / 0,00%	20.655.107
VNM	67,2	-0,60 / -0,88%	4.584.100
VCB	88	-0,50 / -0,56%	2.921.811
SSI	35,35	-0,10 / -0,28%	13.313.300

Giao dịch cổ đông lớn và nội bộ

Mã	Tên	Vị trí	Ngày	Đăng ký	Khối lượng
MBB	Hà Trọng Khiêm	Phó Tổng Giám đốc	10/06/2024	Mua	208.000
MBB	Phạm Thị Trung Hà	Phó Tổng Giám đốc	10/06/2024	Mua	357.000
MBB	Nguyễn Minh Châu	Phó Tổng Giám đốc	10/06/2024	Mua	286.000
MBB	Phạm Như Ánh	Tổng Giám đốc	10/06/2024	Mua	547.000
BAF	Siba Holdings	---	10/06/2024	Mua	27.701.543

TIN TỨC

Trong nước

[Xuất khẩu tuần từ 3/6-9/6: Gỗ và sản phẩm gỗ tăng 5 tháng 2024, TKV tăng 15% lương than cho sản xuất điện CP phê bình các đơn vị có tỷ lệ giải ngân vốn ĐTC thấp](#)

Doanh nghiệp

[QNS: Tỷ suất cổ tức cao dù tăng trưởng chậm lại](#)
[MBB: MBBank bị xử phạt thuế hơn 17 tỷ đồng](#)
[HND: Nỗ lực sản xuất, đảm bảo nguồn cung điện](#)

Thế giới

[Thị trường châu Á ngóng chờ cuộc họp chính sách của Fed](#)
[Những quốc gia sản xuất thép lớn nhất thế giới](#)
[Giới đầu tư rút ròng 40 tỷ USD khỏi các quỹ ESG](#)

Hàng hóa

[Giá vàng SJC chiều 10/6 ổn định, vàng nhẫn giảm nhẹ](#)
[Ha nhiệt giá vé máy bay khi tăng chuyến bay đêm](#)

Top 10 khối lượng giao dịch HSX

	Khối lượng giao dịch	Thay đổi
1	SHB	37.492.500 -0,42%
2	LPB	36.063.054 0,38%
3	VSC	24.323.800 4,41%
4	HPG	20.655.107 0,00%
5	POW	17.471.400 -2,15%
6	HSG	17.423.800 2,13%
7	HAG	17.101.200 -2,78%
8	HNG	16.925.100 2,91%
9	VPB	15.421.400 0,28%
10	STB	15.242.300 1,14%

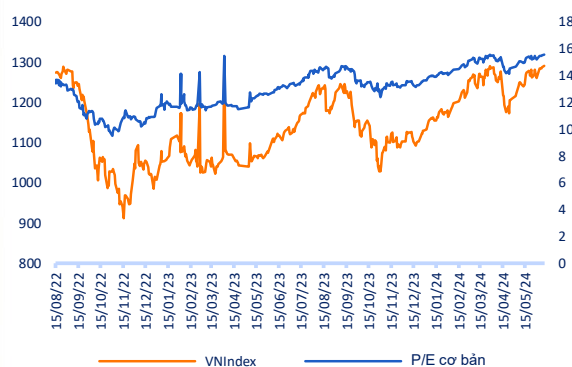
Giá hàng hóa

	Đóng cửa	Thay đổi	%
Vàng	2312,8	-12,20	-0,52%
Bạc	29,82	0,38	1,29%
Đồng	4,5015	0,02	0,40%
Dầu thô	0,02	0,00	-0,68%
Dầu Brent	79,69	0,07	0,09%
Khí Tự nhiên	2,986	0,07	2,33%
Khí đốt	2,364	0,01	0,52%
Đường	18,92	0,04	0,21%
Heo nạc	93,525	0,03	0,03%
Cà phê	221,55	-3,35	-1,49%

Tỷ giá hối đoái

	Thay đổi	Tỷ giá NHNN	
		Mua	Bán
USD/VND	25184 0,00%	USD 23.400	25.450
EUR/VND	26674 -1,11%	EUR 24.819	27.432
GBP/VND	31495 -0,57%	GBP 29.299	32.383
USD/VND	157,00 -0,63%	JPY 147	162
AUD/VND	27615 -0,79%	CHF 25.682	28.385

Định giá thị trường



Danh mục khuyến nghị theo Phân tích kỹ thuật

STT	Mã cổ phiếu	Giá hiện tại	Giá mua	Ngày mua	Giá mục tiêu	Giá cutloss	% Lãi/Lỗ	Trạng thái khuyến nghị
1	SZC	42,45	43,5	28/05/2024	51	40,6	-2,4%	Mua
2	ACV	121,9	99,8	28/05/2024	116	92,8	22,1%	Mua
3	CTR	132,5	130,5	28/05/2024	152	121,4	1,5%	Mua

Danh mục khuyến nghị theo Phân tích cơ bản

STT	Mã cổ phiếu	Giá hiện tại	Giá mua	Ngày mua	Giá mục tiêu	Giá cutloss	% Lãi/Lỗ	Trạng thái khuyến nghị
1	FRT	172,5	100	23/01/2024	177	95	72,5%	Nắm giữ
2	HPG	29,3	25,3	06/02/2024	32	26,5	15,8%	Nắm giữ
3	GMD	86,9	69	06/02/2024	84	67	25,9%	Nắm giữ
4	VHC	76	70	27/02/2024	79	69	8,6%	Nắm giữ
5	FMC	51,5	48,3	27/02/2024	53,7	45	6,6%	Nắm giữ
6	MWG	63	46,7	13/03/2024	67	44	34,9%	Nắm giữ
7	PVS	44,1	37	06/02/2024	46	33	19,2%	Nắm giữ
8	PVD	31,8	29,75	26/04/2024	38	26,5	6,9%	Nắm giữ

Danh mục đã khuyến nghị theo Phân tích kỹ thuật

STT	Mã cổ phiếu	Giá bán	Giá mua	Ngày bán	Giá mục tiêu	Giá cutloss	% Lãi/Lỗ	Trạng thái khuyến nghị
1	HCM	28,2	27,5	05/04/2024	34	25,8	2,5%	Chốt lời
2	HHV	13,15	15,5	19/04/2024	20,5	14,5	-15,2%	Cắt lỗ
3	VDS	22,4	18,15	23/05/2024	20,5	16,9	23,4%	Chốt lời

Danh mục đã khuyến nghị theo Phân tích cơ bản

STT	Mã cổ phiếu	Giá bán	Giá mua	Ngày bán	Giá mục tiêu	Giá cutloss	% Lãi/Lỗ	Trạng thái khuyến nghị
1	MBB	22,6	18	22/04/2024	27	16	25,6%	Chốt lời
2	KBC	28	31,1	19/04/2024	41	28	-10%	Cắt lỗ

HỆ THỐNG KHUYẾN NGHỊ CỦA VIETFIRST

Hệ thống khuyến nghị của VFS được xây dựng dựa trên sự chênh lệch giữa giá cổ phiếu thị trường tại thời điểm đánh giá và giá mục tiêu 12 tháng

Hệ thống khuyến nghị	Diễn giải
MUA	Nếu giá mục tiêu cao hơn giá thị trường từ 15% trở lên
THEO DÕI	Nếu giá mục tiêu cao hơn giá thị trường từ 5 – 15%
NẮM GIỮ	Nếu giá mục tiêu cao hơn giá thị trường không quá 5%
BÁN	Nếu giá mục tiêu thấp hơn giá thị trường tối thiểu 5%

© CÔNG TY CỔ PHẦN CHỨNG KHOÁN NHẤT VIỆT (VFS)**Hội sở Hồ Chí Minh**

Lầu 1 117 - 119 - 121 Nguyễn Du P, Bến Thành Q, 1 Thành phố HCM

Điện thoại: **(84-8) 62556586** Fax: **(84-8) 62556580**

Website: www.vfs.com.vn

Chi nhánh Hà Nội

Tầng 5, Số 37 Bà Triệu, Phường Hàng Bài, Quận Hoàn Kiếm, Thành phố Hà Nội.

Điện thoại: **(84-4) 39288222** Fax: **(84-4) 39338222**

Tuyên bố miễn trách nhiệm: Bản quyền thuộc về Công ty CP Chứng khoán Nhất Việt (VFS). Những thông tin sử dụng trong báo cáo được thu thập từ những nguồn đáng tin cậy và VFS không chịu trách nhiệm về tính chính xác của chúng. Quan điểm thể hiện trong báo cáo này là của (các) tác giả và không nhất thiết liên hệ với quan điểm chính thức của VFS. Không một thông tin cũng như ý kiến nào được viết ra nhằm mục đích quảng cáo hay khuyến nghị mua/bán bất kỳ chứng khoán nào. Báo cáo này không được phép sao chép tái bản bởi bất kỳ cá nhân hoặc tổ chức nào khi chưa được phép của VFS.

THÔNG TIN LIÊN HỆ

Nguyễn Minh Hoàng	Giám đốc phòng phân tích hoang.nguyenminh@vfs.com.vn
Nguyễn Hoàng Long	Chuyên viên phân tích long.nguyen@vfs.com.vn
Nguyễn Thị Mai	Chuyên viên phân tích mai.nguyen@vfs.com.vn
Nguyễn Thị Huyền	Chuyên viên phân tích huyen.nguyen@vfs.com.vn
Nguyễn Anh Quân	Chuyên viên phân tích quan.nguyen@vfs.com.vn