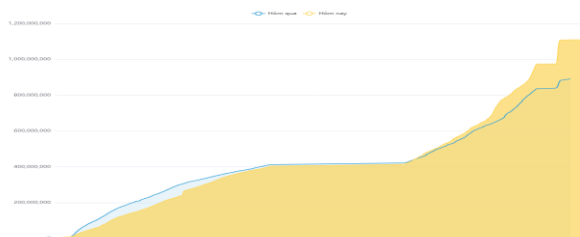


**THÔNG KÊ THỊ TRƯỜNG**

	<b>HSX</b>	<b>HNX</b>
<b>Giá đóng cửa</b>	1.279,91	243,97
<b>Thay đổi</b>	<b>-21,60</b>	<b>-4,39</b>
<b>Thay đổi %</b>	<b>-1,66%</b>	<b>-1,77%</b>
<b>KLGD (Triệu CP)</b>	1066,1	107,3
<b>GTGD (Tỷ)</b>	29.325	2.139
<b>Độ rộng thị trường</b>		
CP tăng giá	89	56
CP giảm giá	366	139
CP tham chiếu	52	46
<b>P/E</b>	14,36	18,41
<b>P/B</b>	1,77	1,47

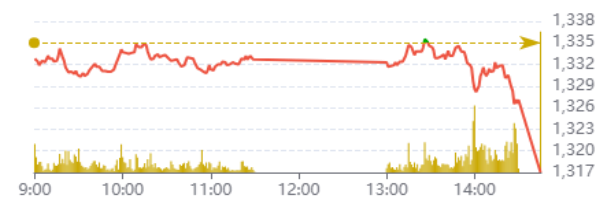
Thanh khoản HSX



Nguồn: Fireant

Chỉ số phái sinh

Phái sinh	Đóng cửa	Thay đổi	Basis	OI
VN30	1.316,46	-17,39	-0,54	
VN30F1M	1317	-18 (-1.35%)		53072



Nguồn: Fireant

**XU HƯỚNG DÒNG TIỀN**

- VN-Index kết phiên giảm mạnh 21,6 điểm (-1,66%) xuống mức 1.279,91 điểm. Độ rộng thị trường nghiêng hẳn về bên bán với 366 mã giảm so với 89 mã tăng. Thị trường giằng co trong cả phiên giao dịch nhưng đến cuối phiên bên bán áp đảo đã khiến thị trường giảm mạnh.

- Nhóm ngân hàng là nhóm tác động mạnh nhất đến thị trường khi có nhịp giảm mạnh đến từ các mã như VPB, STB, CTG,...

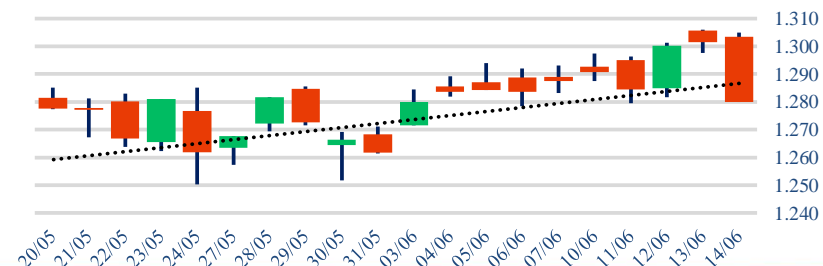
- Nhóm chứng khoán cũng không nằm ngoài nhịp điều chỉnh khi xuất hiện một vài mã giảm sàn sau khi đã tăng mạnh như VDS, AGR.

- Ngược lại, nhóm công nghệ vẫn giữ được màu xanh trong suốt phiên giao dịch với thanh khoản lớn như CTR, VGI, CMG,... nhưng không thể kéo lại tâm lý giao dịch trên thị trường.

- Thông báo khả năng chỉ có 1 đợt hạ lãi suất trong 2024 của FED dường như đã ảnh hưởng đến tâm lý NĐT. Cùng với đó là sự gia tăng của tỷ giá VND/USD có thể là nguyên nhân đến việc thị trường giảm mạnh.

- Phiên nay, khối ngoại tiếp tục bán ròng gần 600 tỷ đồng tập trung ở các mã VRE, VHM, VND, VPB, VIC

Biểu đồ VNIndex 1 tháng



**PHÂN TÍCH KỸ THUẬT**

- VN-Index ghi nhận nền dạng marubozu đỏ, dài với thanh khoản tăng mạnh, vượt trung bình 20 phiên gần nhất thể hiện sự gia tăng của áp lực bán, khiến thị trường quay trở lại vùng 1.280 điểm. Diễn biến này không chỉ phủ nhận tín hiệu tiếp diễn xu hướng tăng ngắn hạn mà còn khiến rủi ro xu hướng gia tăng.

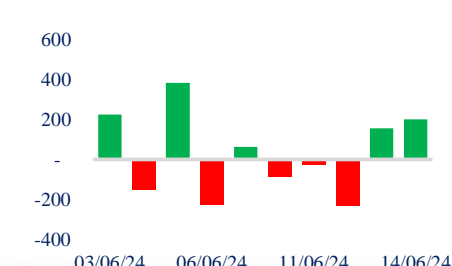
**CHIẾN LƯỢC GIAO DỊCH**

Mặc dù áp lực bán gia tăng, quy luật xu hướng ngắn hạn vẫn chưa bị phá vỡ. Do đó, nhà đầu tư có thể tiếp tục giữ tỷ trọng cổ phiếu khoảng 50% và theo dõi diễn biến tiếp theo của thị trường

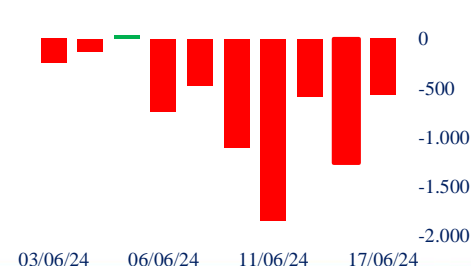
- Kịch bản 1: VN-Index ngay lập tức hồi phục về vùng 1.300 điểm, nhà đầu tư có thể tiếp tục nắm giữ cổ phiếu trong danh mục.

- Kịch bản 2: VN-Index tiếp tục lùi sâu khỏi vùng 1.280 điểm, nhà đầu tư nên nhanh chóng hạ tỷ trọng cổ phiếu trong danh mục về mức an toàn khoảng 20% - 30% danh mục.

Giao dịch tự doanh 10 phiên HSX



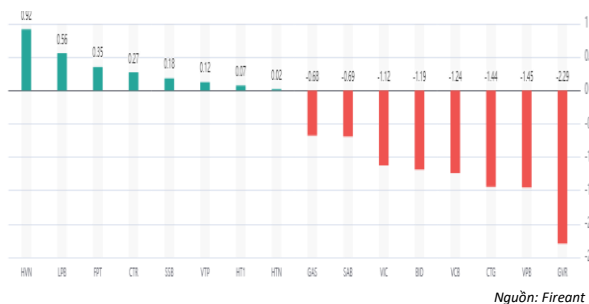
Giao dịch nước ngoài 10 phiên HSX



Tăng giảm nhóm ngành

Ngành	Ngày	Tháng
Dầu khí	-3,80%	7,64%
Hóa chất	-4,81%	9,01%
Tài nguyên Cơ bản	-1,58%	8,53%
Xây dựng và Vật liệu	-0,10%	6,44%
Hàng & Dịch vụ Công nghiệp	-1,27%	7,27%
Ô tô và phụ tùng	-0,80%	8,78%
Thực phẩm và đồ uống	-1,76%	7,48%
Hàng cá nhân & Gia dụng	-1,90%	5,08%
Y tế	0,08%	4,08%
Bán lẻ	-1,96%	10,31%
Truyền thông	-3,96%	2,33%
Du lịch và Giải trí	2,23%	10,47%
Điện, nước & xăng dầu khí đ	-1,59%	8,80%
Ngân hàng	-1,54%	3,93%
Bảo hiểm	-2,30%	13,38%
Bất động sản	-2,02%	1,40%
Dịch vụ tài chính	-2,65%	6,98%
Công nghệ Thông tin	0,71%	16,19%

Top cổ phiếu ảnh hưởng chỉ số



Nguồn: Fireant

Top NN mua ròng HSX

Mã	Đóng cửa	Thay đổi	KLGD
SSI	36,1	-0,40 / -1,10%	27.005.140
MSN	78	-0,60 / -0,76%	13.135.919
DGC	121,7	-1,60 / -1,30%	2.937.883
HAH	48	-1,00 / -2,04%	8.813.021
HVN	30,6	1,70 / 5,88%	12.234.684

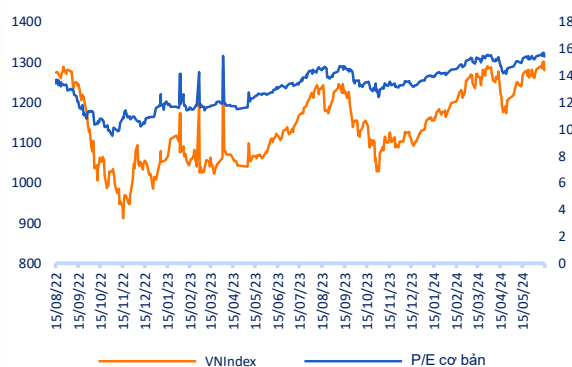
Top NN bán ròng HSX

Mã	Đóng cửa	Thay đổi	KLGD
FPT	131	1,00 / 0,77%	6.626.220
VHM	38,2	-0,05 / -0,13%	8.615.447
MWG	63	-1,00 / -1,56%	8.905.406
VRE	21,45	-0,25 / -1,15%	10.380.044
VIC	42	-1,20 / -2,78%	7.068.943

Giao dịch cổ đông lớn và nội bộ

Mã	Tên	Vị trí	Ngày	Đăng ký	Khối lượng
SGN	America Llc	---	14/06/2024	Mua	0
PGC	Quỹ Đầu Tư Giá Trị MB Capita	---	14/06/2024	Mua	400.000
HSG	Saigon Investments Limited	---	13/06/2024	Mua	0
VNS	Tael Two Partners Ltd	---	13/06/2024	Mua	3.000.000
VNS	Tael Two Partners Ltd	---	13/06/2024	Mua	0

Định giá thị trường



TIN TỨC

Trong nước

[Chính phủ vào cuộc gỡ khó cho sản xuất xi măng, sắt thép](#)  
[Thị trường chứng khoán duy trì tăng trưởng khả](#)  
[Bộ Tài chính công bố 5 chuẩn mực kế toán công Việt Nam đ](#)

Doanh nghiệp

[FPT: Muốn xây dựng 10.000 nhân sự vi mạch bán dẫn](#)  
[RFF - Triển vọng năng lượng toàn cầu năm 2024](#)  
[Đông lực cho đầu tư vào ngành dược phẩm](#)

Thế giới

[Mỹ cắt giảm ước tính sản lượng lúa mì của Nga](#)  
[Nhiều khu vực ở Trung Quốc đối mặt với hạn hán](#)  
[Ả Rập Saudi gây sốc khi tiến tới từ bỏ petrodollar](#)

Hàng hóa

[Đà tăng giá nhà Hà Nội sẽ chững lại?](#)  
[Đồng đô la Mỹ đang 'xói mòn thâm lãng'](#)  
[Lang Sơn công bố giá vật liệu xây dựng tháng 5/2024](#)

Top 10 khối lượng giao dịch HSX

	Khối lượng giao dịch	Thay đổi
1	HPG	43.213.893
2	LPB	40.708.060
3	VPB	38.393.913
4	GEX	35.980.454
5	HAG	33.607.976
6	VIX	32.268.883
7	SHB	27.762.105
8	SSI	27.005.140
9	MBB	26.083.879
10	VIB	24.852.607

Giá hàng hóa

	Đóng cửa	Thay đổi	%
Vàng	2338,1	20,10	0,87%
Bạc	29,16	0,09	0,32%
Đồng	4,454	-0,03	-0,61%
Dầu thô	-0,24	0,00	-0,68%
Dầu Brent	82,63	-0,12	-0,15%
Khí Tự nhiên	2,968	0,01	0,30%
Khí đốt	2,5083	0,02	0,86%
Đường	19,44	-0,15	-0,77%
Heo nạc	92,625	-1,08	-1,15%
Cà phê	224,85	-1,40	-0,62%

Tỷ giá hối đoái

	Thay đổi	Tỷ giá NHNN	
		Mua	Bán
USD/VND	25191	0,02%	USD 23.400 25.450
EUR/VND	26604	-0,65%	EUR 24.733 27.337
GBP/VND	31597	-0,22%	GBP 29.374 32.466
USD/VND	156,00	0,00%	JPY 147 162
AUD/VND	27728	0,19%	CHF 25.771 28.484

## Danh mục khuyến nghị theo Phân tích kỹ thuật

STT	Mã cổ phiếu	Giá hiện tại	Giá mua	Ngày mua	Giá mục tiêu	Giá cutloss	% Lãi/Lỗ	Trạng thái khuyến nghị
1	SZC	42	43,5	28/05/2024	51	40,6	-3,4%	Mua
2	ACV	129,3	99,8	28/05/2024	116	92,8	29,6%	Mua
3	CTR	152,3	130,5	28/05/2024	152	121,4	16,7%	Mua

## Danh mục khuyến nghị theo Phân tích cơ bản

STT	Mã cổ phiếu	Giá hiện tại	Giá mua	Ngày mua	Giá mục tiêu	Giá cutloss	% Lãi/Lỗ	Trạng thái khuyến nghị
1	FRT	131	100	23/01/2024	177	95	31,0%	Nắm giữ
2	HPG	29,1	25,3	06/02/2024	32	26,5	15,0%	Nắm giữ
3	GMD	83	69	06/02/2024	84	67	20,3%	Nắm giữ
4	VHC	74,8	70	27/02/2024	79	69	6,9%	Nắm giữ
5	FMC	51,9	48,3	27/02/2024	53,7	45	7,5%	Nắm giữ
6	MWG	63	46,7	13/03/2024	67	44	34,9%	Nắm giữ
7	PVS	43,7	37	06/02/2024	46	33	18,1%	Nắm giữ
8	PVD	31,2	29,75	26/04/2024	38	26,5	4,9%	Nắm giữ

### Danh mục đã khuyến nghị theo Phân tích kỹ thuật

STT	Mã cổ phiếu	Giá bán	Giá mua	Ngày bán	Giá mục tiêu	Giá cutloss	% Lãi/Lỗ	Trạng thái khuyến nghị
1	HCM	28,2	27,5	05/04/2024	34	25,8	2,5%	Chốt lời
2	HHV	13,15	15,5	19/04/2024	20,5	14,5	-15,2%	Cắt lỗ
3	VDS	22,4	18,15	23/05/2024	20,5	16,9	23,4%	Chốt lời

### Danh mục đã khuyến nghị theo Phân tích cơ bản

STT	Mã cổ phiếu	Giá bán	Giá mua	Ngày bán	Giá mục tiêu	Giá cutloss	% Lãi/Lỗ	Trạng thái khuyến nghị
1	MBB	22,6	18	22/04/2024	27	16	25,6%	Chốt lời
2	KBC	28	31,1	19/04/2024	41	28	-10%	Cắt lỗ

**HỆ THỐNG KHUYẾN NGHỊ CỦA VIETFIRST**

Hệ thống khuyến nghị của VFS được xây dựng dựa trên sự chênh lệch giữa giá cổ phiếu thị trường tại thời điểm đánh giá và giá mục tiêu 12 tháng

Hệ thống khuyến nghị	Diễn giải
MUA	Nếu giá mục tiêu cao hơn giá thị trường từ 15% trở lên
THEO DÕI	Nếu giá mục tiêu cao hơn giá thị trường từ 5 – 15%
NẮM GIỮ	Nếu giá mục tiêu cao hơn giá thị trường không quá 5%
BÁN	Nếu giá mục tiêu thấp hơn giá thị trường tối thiểu 5%

**© CÔNG TY CỔ PHẦN CHỨNG KHOÁN NHẤT VIỆT (VFS)****Hội sở Hồ Chí Minh**

Lầu 1 117 - 119 - 121 Nguyễn Du P, Bến Thành Q, 1 Thành phố HCM

Điện thoại: (84-8) 62556586 Fax: (84-8) 62556580

Website: [www.vfs.com.vn](http://www.vfs.com.vn)

**Chi nhánh Hà Nội**

Tầng 5, Số 37 Bà Triệu, Phường Hàng Bài, Quận Hoàn Kiếm, Thành phố Hà Nội.

Điện thoại: (84-4) 39288222 Fax: (84-4) 39338222

Tuyên bố miễn trách nhiệm: Bản quyền thuộc về Công ty CP Chứng khoán Nhất Việt (VFS). Những thông tin sử dụng trong báo cáo được thu thập từ những nguồn đáng tin cậy và VFS không chịu trách nhiệm về tính chính xác của chúng. Quan điểm thể hiện trong báo cáo này là của (các) tác giả và không nhất thiết liên hệ với quan điểm chính thức của VFS. Không một thông tin cũng như ý kiến nào được viết ra nhằm mục đích quảng cáo hay khuyến nghị mua/bán bất kỳ chứng khoán nào. Báo cáo này không được phép sao chép tái bản bởi bất kỳ cá nhân hoặc tổ chức nào khi chưa được phép của VFS.

**THÔNG TIN LIÊN HỆ**

Nguyễn Minh Hoàng	Giám đốc phòng phân tích <a href="mailto:hoang.nguyenminh@vfs.com.vn">hoang.nguyenminh@vfs.com.vn</a>
Nguyễn Hoàng Long	Chuyên viên phân tích <a href="mailto:long.nguyen@vfs.com.vn">long.nguyen@vfs.com.vn</a>
Nguyễn Thị Mai	Chuyên viên phân tích <a href="mailto:mai.nguyen@vfs.com.vn">mai.nguyen@vfs.com.vn</a>
Nguyễn Thị Huyền	Chuyên viên phân tích <a href="mailto:huyen.nguyen@vfs.com.vn">huyen.nguyen@vfs.com.vn</a>
Nguyễn Anh Quân	Chuyên viên phân tích <a href="mailto:quan.nguyen@vfs.com.vn">quan.nguyen@vfs.com.vn</a>