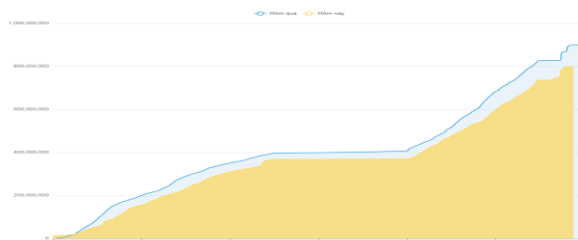


THÔNG KÊ THỊ TRƯỜNG

	HSX	HNX
Giá đóng cửa	1.279,50	244,43
Thay đổi	4,73	1,27
Thay đổi %	0,37%	0,52%
KLGD (Triệu CP)	769,8	55,2
GTGD (Tỷ)	22.485	1.211
Độ rộng thị trường		
CP tăng giá	89	56
CP giảm giá	366	139
CP tham chiếu	52	46
P/E	14,36	18,49
P/B	1,77	1,47

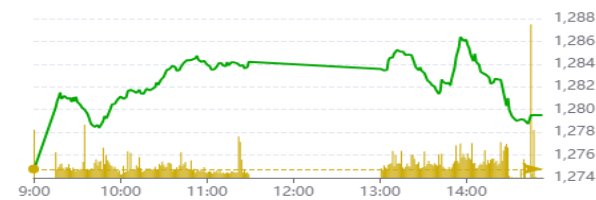
Thanh khoản HSX



Nguồn: Fireant

Chỉ số phái sinh

Phái sinh	Đóng cửa	Thay đổi	Basis	OI
VN30	1.309,89	0,19	1,39	
VN30F1M	1308,5	0.50 (0.04%)		48273

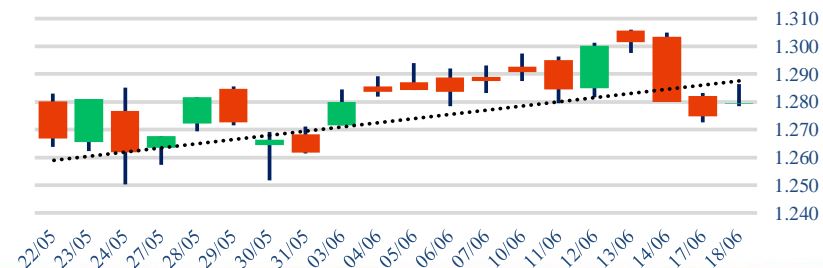


Nguồn: Fireant

XU HƯỚNG DÒNG TIỀN

- VNINDEX kết phiên tăng nhẹ 4,73 điểm (+0,37%). VNINDEX có phiên giao dịch tích cực từ đầu phiên sáng với sắc xanh lan tỏa. Tuy nhiên, áp lực bán đến từ khối ngoại làm thu hẹp đà tăng của VNINDEX. Điểm tích cực là dòng tiền vẫn nghiêng về phe mua với 269 mã tăng và 151 mã giảm.
- Nhóm cổ phiếu chứng khoán và bất động sản cho thấy sự suy yếu rõ rệt và chưa có dấu hiệu hồi phục.
- Tuy nhiên, dòng tiền vẫn đang tìm đến một số nhóm ngành riêng lẻ.
- Nhóm hóa chất là nhóm tăng mạnh nhất với đà dẫn dắt là DGC trước tin đồn chuẩn bị chia 1:1 để phục vụ dự án Nghi Sơn.
- Nhóm dầu khí cũng là nhóm thu hút dòng tiền trong phiên hôm nay khi chính thức có thông tin Tổng thống Putin sẽ thăm chính thức Việt Nam.
- Nước ngoài vẫn là yếu tố kìm hãm đà tăng của thị trường khi liên tục bán ròng ở nhóm cổ phiếu trụ.

Biểu đồ VNIndex 1 tháng



PHÂN TÍCH KỸ THUẬT

- VNINDEX kết phiên tạo thành cây nến xanh nhưng đóng cửa ở mức gần thấp nhất phiên cho thấy tâm lý lưỡng lự của nhà đầu tư. VNINDEX vẫn đang đi ngang quanh biên độ rộng 1.260 – 1.290 điểm.

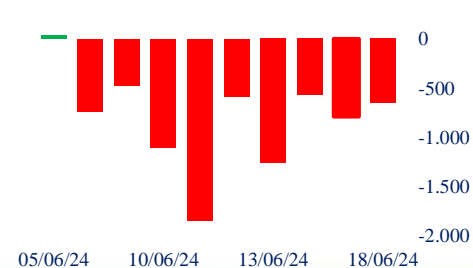
CHIẾN LƯỢC GIAO DỊCH

- Nhà đầu tư giữ nguyên vị thế với những mã khỏe, canh chốt lời những mã cổ phiếu đã tăng nóng. Tỷ trọng khuyến nghị 50 - 80% danh mục.
- Kịch bản 1 (60%): VNINDEX đi ngang biên độ rộng quanh 1.260 – 1.290 điểm.
- Kịch bản 2 (40%): VNINDEX tăng vượt 1.290 điểm.

Giao dịch tự doanh 10 phiên HSX



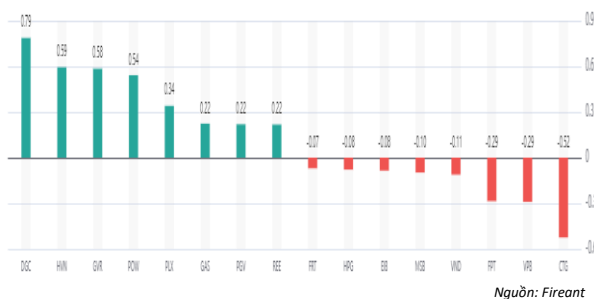
Giao dịch nước ngoài 10 phiên HSX



Tăng giảm nhóm ngành

Ngành	Ngày	Tháng
Dầu khí	2,34%	2,62%
Hóa chất	2,72%	0,40%
Tài nguyên Cơ bản	-0,13%	4,25%
Xây dựng và Vật liệu	0,67%	2,97%
Hàng & Dịch vụ Công nghiệp	0,25%	4,24%
Ô tô và phụ tùng	1,79%	3,62%
Thực phẩm và đồ uống	0,13%	1,49%
Hàng cá nhân & Gia dụng	0,81%	0,90%
Y tế	0,82%	3,71%
Bán lẻ	0,07%	4,02%
Truyền thông	1,19%	0,23%
Du lịch và Giải trí	1,73%	13,21%
Điện, nước & xăng dầu khí đ	1,73%	5,40%
Ngân hàng	-0,12%	-0,75%
Bảo hiểm	1,64%	10,35%
Bất động sản	0,38%	-4,25%
Dịch vụ tài chính	-0,08%	-0,27%
Công nghệ Thông tin	-0,50%	10,75%

Top cổ phiếu ảnh hưởng chỉ số



Top NN mua ròng HSX

Mã	Đóng cửa	Thay đổi	KLGD
DBC	35,3	0,70 / 2,02%	5.217.148
HSG	25,15	0,00 / 0,00%	11.395.347
CTR	158	2,50 / 1,61%	573.336
TPB	18,6	0,05 / 0,27%	7.925.120
POW	14,9	0,95 / 6,81%	36.888.846

Top NN bán ròng HSX

Mã	Đóng cửa	Thay đổi	KLGD
FPT	128	-0,80 / -0,62%	6.951.563
VPB	18,6	-0,15 / -0,80%	37.895.361
DGC	130	8,50 / 7,00%	13.599.706
VNM	65,9	-0,10 / -0,15%	2.754.686
MWG	62,2	0,20 / 0,32%	8.143.615

Giao dịch cổ đông lớn và nội bộ

Mã	Tên	Vị trí	Ngày	Đăng ký	Khối lượng
ANV	Nguyễn Thanh Liêm	Phó Tổng Giám đốc	18/06/2024	Bán	100.000
PDR	Nguyễn Thị Minh Thư	---	18/06/2024	Bán	1.086.819
PDR	NGUYỄN ĐÌNH TRÍ	Phó Tổng Giám đốc	18/06/2024	Bán	100.000
PDR	Trương Ngọc Dũng	Phó Tổng Giám đốc	18/06/2024	Bán	100.000
FDC	HỒ ANH TUẤN	Người đại diện Pháp luật/Tổng Giám đốc/Thành viên Hội đồng Quản trị	17/06/2024	Bán	1.850.000

TIN TỨC

Trong nước

[Quốc hội thảo luận dự án cao tốc Gia Nghĩa - Chơn Thành](#)
[Giá vé giảm mạnh, nhiều chuyến bay vẫn trống chỗ](#)
[Giá vé giảm mạnh, nhiều chuyến bay vẫn trống chỗ](#)

Doanh nghiệp

[Đề xuất đánh thuế tất cả hàng hoá nhập khẩu qua Shopee, Lazada](#)
[VNPT thu 10,2 tỷ đồng tiền lãi ngân hàng mỗi ngày](#)
['Ông lớn' ngành logistics Hà Lan muốn đầu tư vào cảng Liên C](#)

Thế giới

[Phát hiện "thành phố ngọc trai mắt tích" 1.700 tuổi](#)
[Cuộc chiến y tế tại Hàn Quốc diễn biến như phim](#)
[Bán gần 20 tỷ USD cổ phiếu Apple](#)

Hàng hóa

[Cấp thiết đưa thuế GTGT phân bón về mức 5%](#)
[Giá hồ tiêu "chêch" quy luật, tăng giảm chóng mặt](#)
[Giá hồ tiêu "chêch" quy luật, tăng giảm chóng mặt](#)

Top 10 khối lượng giao dịch HSX

	Khối lượng giao dịch	Thay đổi
1	DGC 13.599.706	7,00%
2	HVN 6.124.601	3,50%
3	GVR 2.556.320	1,80%
4	POW 36.888.846	6,81%
5	PLX 1.477.556	2,76%
6	PGV 108.196	3,49%
7	GAS 939.481	0,52%
8	REE 900.479	3,08%
9	BVH 757.091	2,48%
10	SSB 4.049.926	1,34%

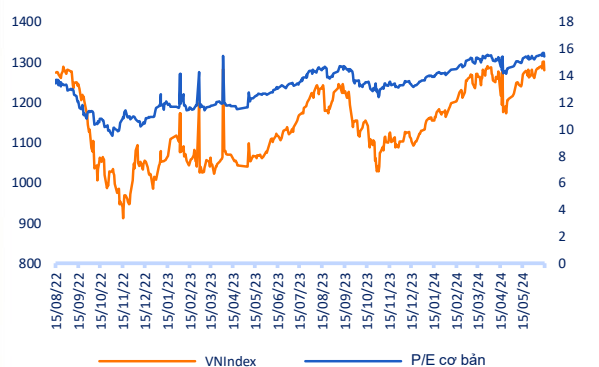
Giá hàng hóa

	Đóng cửa	Thay đổi	%
Vàng	2325,8	-3,20	-0,14%
Bạc	29,23	-0,16	-0,55%
Đồng	4,396	-0,05	-1,16%
Dầu thô	-0,07	0,00	-0,68%
Dầu Brent	84,18	-0,07	-0,08%
Khí Tự nhiên	2,799	0,01	0,39%
Khí đốt	2,4845	0,00	0,08%
Đường	18,98	-0,08	-0,42%
Heo nạc	95,4	1,75	1,87%
Cà phê	227,6	0,30	0,13%

Tỷ giá hối đoái

	Thay đổi	Tỷ giá NHNN	
		Mua	Bán
USD/VND	25221 0,08%	USD 23.400	25.450
EUR/VND	26605 0,23%	EUR 24.743	27.348
GBP/VND	31503 0,32%	GBP 29.294	32.377
USD/VND	156,00 0,00%	JPY 146	162
AUD/VND	27916 0,42%	CHF 25.944	28.675

Định giá thị trường



Danh mục khuyến nghị theo Phân tích kỹ thuật

STT	Mã cổ phiếu	Giá hiện tại	Giá mua	Ngày mua	Giá mục tiêu	Giá cutloss	% Lãi/Lỗ	Trạng thái khuyến nghị
1	SZC	41,85	43,5	28/05/2024	51	40,6	-3,8%	Mua
2	ACV	131,2	99,8	28/05/2024	116	92,8	31,5%	Mua
3	CTR	158	130,5	28/05/2024	152	121,4	21,1%	Mua
4	TCB	48,8	48,4	18/06/2024	52	46,0	0,8%	Mua

Danh mục khuyến nghị theo Phân tích cơ bản

STT	Mã cổ phiếu	Giá hiện tại	Giá mua	Ngày mua	Giá mục tiêu	Giá cutloss	% Lãi/Lỗ	Trạng thái khuyến nghị
1	FRT	172,9	100	23/01/2024	177	95	72,9%	Nắm giữ
2	HPG	29,4	25,3	06/02/2024	32	26,5	16,2%	Nắm giữ
3	GMD	83,6	69	06/02/2024	84	67	21,2%	Nắm giữ
4	VHC	76,7	70	27/02/2024	79	69	9,6%	Nắm giữ
5	FMC	51,4	48,3	27/02/2024	53,7	45	6,4%	Nắm giữ
6	MWG	63,2	46,7	13/03/2024	67	44	35,3%	Nắm giữ
7	PVS	43,6	37	06/02/2024	46	33	17,8%	Nắm giữ
8	PVD	31,4	29,75	26/04/2024	38	26,5	5,5%	Nắm giữ

Danh mục đã khuyến nghị theo Phân tích kỹ thuật

STT	Mã cổ phiếu	Giá bán	Giá mua	Ngày bán	Giá mục tiêu	Giá cutloss	% Lãi/Lỗ	Trạng thái khuyến nghị
1	HCM	28,2	27,5	05/04/2024	34	25,8	2,5%	Chốt lời
2	HHV	13,15	15,5	19/04/2024	20,5	14,5	-15,2%	Cắt lỗ
3	VDS	22,4	18,15	23/05/2024	20,5	16,9	23,4%	Chốt lời

Danh mục đã khuyến nghị theo Phân tích cơ bản

STT	Mã cổ phiếu	Giá bán	Giá mua	Ngày bán	Giá mục tiêu	Giá cutloss	% Lãi/Lỗ	Trạng thái khuyến nghị
1	MBB	22,6	18	22/04/2024	27	16	25,6%	Chốt lời
2	KBC	28	31,1	19/04/2024	41	28	-10%	Cắt lỗ

HỆ THỐNG KHUYẾN NGHỊ CỦA VIETFIRST

Hệ thống khuyến nghị của VFS được xây dựng dựa trên sự chênh lệch giữa giá cổ phiếu thị trường tại thời điểm đánh giá và giá mục tiêu 12 tháng

Hệ thống khuyến nghị	Diễn giải
MUA	Nếu giá mục tiêu cao hơn giá thị trường từ 15% trở lên
THEO DÕI	Nếu giá mục tiêu cao hơn giá thị trường từ 5 – 15%
NẮM GIỮ	Nếu giá mục tiêu cao hơn giá thị trường không quá 5%
BÁN	Nếu giá mục tiêu thấp hơn giá thị trường tối thiểu 5%

© CÔNG TY CỔ PHẦN CHỨNG KHOÁN NHẤT VIỆT (VFS)**Hội sở Hồ Chí Minh**

Lầu 1 117 - 119 - 121 Nguyễn Du P, Bến Thành Q, 1 Thành phố HCM

Điện thoại: (84-8) 62556586 Fax: (84-8) 62556580

Website: www.vfs.com.vn

Chi nhánh Hà Nội

Tầng 5, Số 37 Bà Triệu, Phường Hàng Bài, Quận Hoàn Kiếm, Thành phố Hà Nội.

Điện thoại: (84-4) 39288222 Fax: (84-4) 39338222

Tuyên bố miễn trách nhiệm: Bản quyền thuộc về Công ty CP Chứng khoán Nhất Việt (VFS). Những thông tin sử dụng trong báo cáo được thu thập từ những nguồn đáng tin cậy và VFS không chịu trách nhiệm về tính chính xác của chúng. Quan điểm thể hiện trong báo cáo này là của (các) tác giả và không nhất thiết liên hệ với quan điểm chính thức của VFS. Không một thông tin cũng như ý kiến nào được viết ra nhằm mục đích quảng cáo hay khuyến nghị mua/bán bất kỳ chứng khoán nào. Báo cáo này không được phép sao chép tái bản bởi bất kỳ cá nhân hoặc tổ chức nào khi chưa được phép của VFS.

THÔNG TIN LIÊN HỆ

Nguyễn Minh Hoàng	Giám đốc phòng phân tích hoang.nguyenminh@vfs.com.vn
Nguyễn Hoàng Long	Chuyên viên phân tích long.nguyen@vfs.com.vn
Nguyễn Thị Mai	Chuyên viên phân tích mai.nguyen@vfs.com.vn
Nguyễn Thị Huyền	Chuyên viên phân tích huyen.nguyen@vfs.com.vn
Nguyễn Anh Quân	Chuyên viên phân tích quan.nguyen@vfs.com.vn