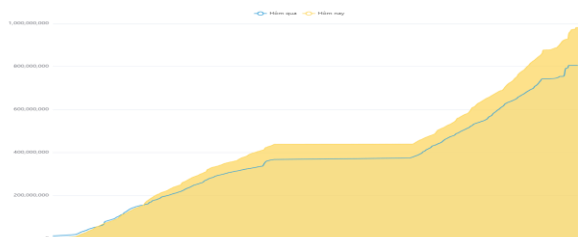


THÔNG KÊ THỊ TRƯỜNG

	HSX	HNX
Giá đóng cửa	1.279,79	243,57
Thay đổi	0,29	-0,86
Thay đổi %	0,02%	-0,35%
KLGD (Triệu CP)	964,9	71,2
GTGD (Tỷ)	25.933	1.433
Độ rộng thị trường		
CP tăng giá	89	56
CP giảm giá	366	139
CP tham chiếu	52	46
P/E	14,36	18,48
P/B	1,77	1,47

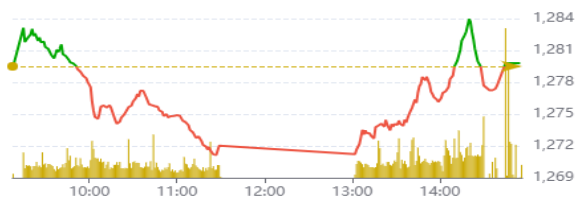
Thanh khoản HSX



Nguồn: Fireant

Chỉ số phái sinh

Phái sinh	Đóng cửa	Thay đổi	Basis	OI
VN30	1.314,22	4,33	-2,78	
VN30F1M	1317	8.50 (0.65%)		45567

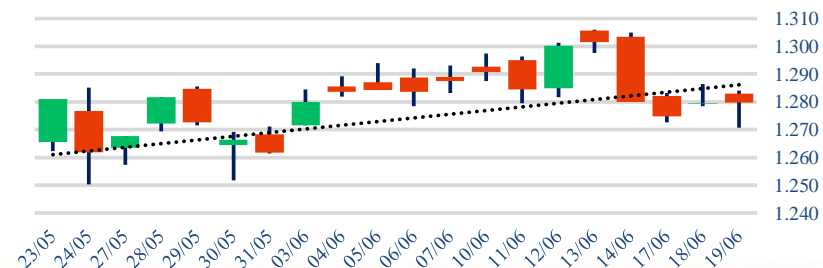


Nguồn: Fireant

XU HƯỚNG DÒNG TIỀN

- VNINDEX kết phiên tăng nhẹ 0,29 điểm (+0,02%). Dòng tiền giảm co trong suốt phiên và có phần nghiêng về phe bán với 246 mã giảm và 184 mã tăng.
- Nhóm cổ phiếu tài chính bao gồm chứng khoán, bất động sản, ngân hàng vẫn tiếp tục xu hướng đi ngang.
- Dòng tiền vẫn tìm đến nhiều nhóm ngành đã hot trong thời gian vừa rồi như nhóm cổ phiếu Viettel, nhóm công nghệ.
- Nhóm dầu khí có phiên thứ 2 tích cực liên tiếp trước thông tin Tổng thống Putin chính thức sang thăm Việt Nam.
- Nhóm tích cực còn lại trong phiên hôm nay là nhóm bán lẻ với đà dẫn dắt của MWG trước tin đồn MWG ra kết quả kinh doanh tháng 5 có sự bất ngờ từ Bách Hóa Xanh.
- Nước ngoài vẫn đang là yếu tố kìm hãm đà tăng của thị trường.

Biểu đồ VNIndex 1 tháng



PHÂN TÍCH KỸ THUẬT

- VNINDEX kết phiên tạo thành nền đỡ rút chân cho thấy lực bán hiện hữu nhưng phe mua hấp thụ khá tốt. VNINDEX vẫn nằm trên đường MA20 bảo toàn xu hướng đi ngang trong ngắn hạn.

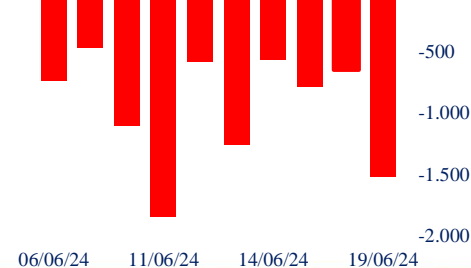
CHIẾN LƯỢC GIAO DỊCH

- Nhà đầu tư giữ nguyên vị thế với những mã khỏe, canh chốt lời những mã cổ phiếu đã tăng nóng. Tỷ trọng khuyến nghị 50 - 80% danh mục.
- Kịch bản 1 (60%): VNINDEX đi ngang biên độ rộng quanh 1.260 – 1.290 điểm.
- Kịch bản 2 (40%): VNINDEX tăng vượt 1.290 điểm.

Giao dịch tự doanh 10 phiên HSX



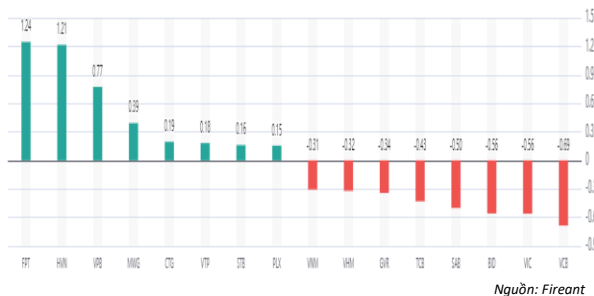
Giao dịch nước ngoài 10 phiên HSX



Tăng giảm nhóm ngành

Ngành	Ngày	Tháng
Dầu khí	0,95%	6,03%
Hóa chất	-0,55%	2,63%
Tài nguyên Cơ bản	-0,10%	4,02%
Xây dựng và Vật liệu	0,17%	3,87%
Hàng & Dịch vụ Công nghiệp	0,59%	5,17%
Ô tô và phụ tùng	1,08%	6,74%
Thực phẩm và đồ uống	-1,14%	0,49%
Hàng cá nhân & Gia dụng	0,27%	2,00%
Y tế	0,15%	4,78%
Bán lẻ	1,42%	5,59%
Truyền thông	-0,78%	0,64%
Du lịch và Giải trí	3,06%	18,90%
Điện, nước & xăng dầu khí đ	0,22%	7,51%
Ngân hàng	-0,07%	-0,93%
Bảo hiểm	0,71%	12,98%
Bất động sản	-0,73%	-4,56%
Dịch vụ tài chính	0,00%	-0,33%
Công nghệ Thông tin	2,62%	13,09%

Top cổ phiếu ảnh hưởng chỉ số



Top NN mua ròng HSX

Mã	Đóng cửa	Thay đổi	KLGD
HAH	49,55	0,25 / 0,51%	5.461.644
MWG	63,3	1,10 / 1,77%	7.921.244
VTP	93,4	6,10 / 6,99%	3.658.866
PC1	29	0,80 / 2,84%	5.195.943
CTR	158,5	0,50 / 0,32%	636.500

Top NN bán ròng HSX

Mã	Đóng cửa	Thay đổi	KLGD
FPT	131,5	3,50 / 2,73%	10.284.926
VNM	65,3	-0,60 / -0,91%	6.216.999
VPB	19	0,40 / 2,15%	93.182.689
VHM	38	-0,30 / -0,78%	8.002.303
VND	16,9	-0,30 / -1,74%	18.673.519

Giao dịch cổ đông lớn và nội bộ

Mã	Tên	Vị trí	Ngày	Đăng ký	Khối lượng
CMG	Nguyễn Phước Hải	Thành viên Hội đồng Quản trị	19/06/2024	Bán	300.000
AST	Trần Thị Liên	---	19/06/2024	Bán	12.500
BAF	NGUYỄN QUỐC VẮN	Thành viên Ban kiểm soát	19/06/2024	Bán	50.000
BAF	LÊ XUÂN THỌ	Thành viên Hội đồng Quản trị	19/06/2024	Bán	30.000
E1VFN	Chứng khoán HSC	---	19/06/2024	Bán	0

TIN TỨC

Trong nước

[Quốc hội thảo luận dự án cao tốc Gia Nghĩa - Chơn Thành](#)
[Giá vé giảm mạnh, nhiều chuyến bay vẫn trống chỗ](#)
[Giá vé giảm mạnh, nhiều chuyến bay vẫn trống chỗ](#)

Doanh nghiệp

[Đề xuất đánh thuế tất cả hàng hoá nhập khẩu qua Shopee, Lazada](#)
[VNPT thu 10,2 tỷ đồng tiền lãi ngân hàng mỗi ngày](#)
['Ông lớn' ngành logistics Hà Lan muốn đầu tư vào cảng Liên C](#)

Thế giới

[Phát hiện "thành phố ngọc trai mất tích" 1.700 tuổi](#)
[Cuộc chiến y tế tại Hàn Quốc diễn biến như phim](#)
[Bán gần 20 tỷ USD cổ phiếu Apple](#)

Hàng hóa

[Cấp thiết đưa thuế GTGT phân bón về mức 5%](#)
[Giá hồ tiêu "chêch" quy luật, tăng giảm chóng mặt](#)
[Giá hồ tiêu "chêch" quy luật, tăng giảm chóng mặt](#)

Top 10 khối lượng giao dịch HSX

	Khối lượng giao dịch	Thay đổi
1	HVN	6.822.387 / 6,92%
2	FPT	10.284.926 / 2,73%
3	VPB	93.182.689 / 2,15%
4	MWG	7.921.244 / 1,77%
5	CTG	7.110.065 / 0,46%
6	VTP	3.658.866 / 6,99%
7	STB	13.607.252 / 1,15%
8	PLX	1.125.109 / 1,22%
9	SSB	4.469.320 / 0,88%
10	GAS	994.994 / 0,26%

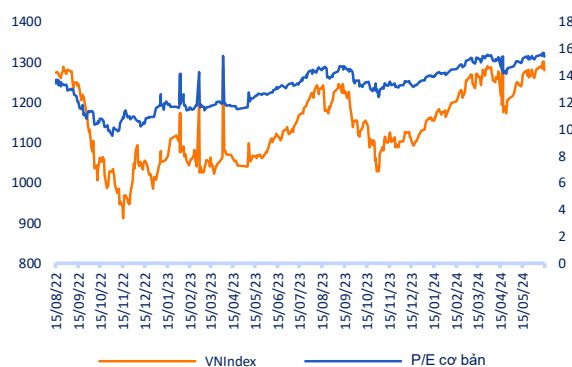
Giá hàng hóa

	Đóng cửa	Thay đổi	%
Vàng	2342,8	-4,10	-0,17%
Bạc	29,58	0,02	0,07%
Đồng	4,5465	0,06	1,25%
Dầu thô	-0,17	0,00	-0,68%
Dầu Brent	85,16	-0,17	-0,20%
Khí Tự nhiên	2,907	0,00	-0,07%
Khí đốt	2,5263	0,01	0,22%
Đường	18,96	-0,03	-0,16%
Heo nạc	94,05	0,28	0,29%
Cà phê	226,4	0,15	0,07%

Tỷ giá hối đoái

	Thay đổi	Tỷ giá NHNN	
		Mua	Bán
USD/VND	25219 / -0,01%	USD 23.400	25.450
EUR/VND	26615 / 0,04%	EUR 24.745	27.350
GBP/VND	31488 / 0,02%	GBP 29.275	32.357
USD/VND	156,00 / 0,00%	JPY 146	161
AUD/VND	28047 / 0,54%	CHF 26.062	28.806

Định giá thị trường



Danh mục khuyến nghị theo Phân tích kỹ thuật

STT	Mã cổ phiếu	Giá hiện tại	Giá mua	Ngày mua	Giá mục tiêu	Giá cutloss	% Lãi/Lỗ	Trạng thái khuyến nghị
1	SZC	41,8	43,5	28/05/2024	51	40,6	-3,9%	Mua
2	ACV	131,9	99,8	28/05/2024	116	92,8	32,2%	Mua
3	CTR	158,8	130,5	28/05/2024	152	121,4	21,7%	Mua
4	TCB	48,3	48,4	18/06/2024	52	46,0	-0,2%	Mua

Danh mục khuyến nghị theo Phân tích cơ bản

STT	Mã cổ phiếu	Giá hiện tại	Giá mua	Ngày mua	Giá mục tiêu	Giá cutloss	% Lãi/Lỗ	Trạng thái khuyến nghị
1	FRT	174	100	23/01/2024	177	95	74,0%	Nắm giữ
2	HPG	29,35	25,3	06/02/2024	32	26,5	16,0%	Nắm giữ
3	GMD	83,5	69	06/02/2024	84	67	21,0%	Nắm giữ
4	VHC	75,8	70	27/02/2024	79	69	8,3%	Nắm giữ
5	FMC	51,7	48,3	27/02/2024	53,7	45	7,0%	Nắm giữ
6	MWG	63,3	46,7	13/03/2024	67	44	35,5%	Nắm giữ
7	PVS	43,6	37	06/02/2024	46	33	17,8%	Nắm giữ
8	PVD	31,45	29,75	26/04/2024	38	26,5	5,7%	Nắm giữ

Danh mục đã khuyến nghị theo Phân tích kỹ thuật

STT	Mã cổ phiếu	Giá bán	Giá mua	Ngày bán	Giá mục tiêu	Giá cutloss	% Lãi/Lỗ	Trạng thái khuyến nghị
1	HCM	28,2	27,5	05/04/2024	34	25,8	2,5%	Chốt lời
2	HHV	13,15	15,5	19/04/2024	20,5	14,5	-15,2%	Cắt lỗ
3	VDS	22,4	18,15	23/05/2024	20,5	16,9	23,4%	Chốt lời

Danh mục đã khuyến nghị theo Phân tích cơ bản

STT	Mã cổ phiếu	Giá bán	Giá mua	Ngày bán	Giá mục tiêu	Giá cutloss	% Lãi/Lỗ	Trạng thái khuyến nghị
1	MBB	22,6	18	22/04/2024	27	16	25,6%	Chốt lời
2	KBC	28	31,1	19/04/2024	41	28	-10%	Cắt lỗ

HỆ THỐNG KHUYẾN NGHỊ CỦA VIETFIRST

Hệ thống khuyến nghị của VFS được xây dựng dựa trên sự chênh lệch giữa giá cổ phiếu thị trường tại thời điểm đánh giá và giá mục tiêu 12 tháng

Hệ thống khuyến nghị	Diễn giải
MUA	Nếu giá mục tiêu cao hơn giá thị trường từ 15% trở lên
THEO DÕI	Nếu giá mục tiêu cao hơn giá thị trường từ 5 – 15%
NẮM GIỮ	Nếu giá mục tiêu cao hơn giá thị trường không quá 5%
BÁN	Nếu giá mục tiêu thấp hơn giá thị trường tối thiểu 5%

© CÔNG TY CỔ PHẦN CHỨNG KHOÁN NHẤT VIỆT (VFS)**Hội sở Hồ Chí Minh**

Lầu 1 117 - 119 - 121 Nguyễn Du P, Bến Thành Q, 1 Thành phố HCM

Điện thoại: (84-8) 62556586 Fax: (84-8) 62556580

Website: www.vfs.com.vn

Chi nhánh Hà Nội

Tầng 5, Số 37 Bà Triệu, Phường Hàng Bài, Quận Hoàn Kiếm, Thành phố Hà Nội.

Điện thoại: (84-4) 39288222 Fax: (84-4) 39338222

Tuyên bố miễn trách nhiệm: Bản quyền thuộc về Công ty CP Chứng khoán Nhất Việt (VFS). Những thông tin sử dụng trong báo cáo được thu thập từ những nguồn đáng tin cậy và VFS không chịu trách nhiệm về tính chính xác của chúng. Quan điểm thể hiện trong báo cáo này là của (các) tác giả và không nhất thiết liên hệ với quan điểm chính thức của VFS. Không một thông tin cũng như ý kiến nào được viết ra nhằm mục đích quảng cáo hay khuyến nghị mua/bán bất kỳ chứng khoán nào. Báo cáo này không được phép sao chép tái bản bởi bất kỳ cá nhân hoặc tổ chức nào khi chưa được phép của VFS.

THÔNG TIN LIÊN HỆ

Nguyễn Minh Hoàng	Giám đốc phòng phân tích hoang.nguyenminh@vfs.com.vn
Nguyễn Hoàng Long	Chuyên viên phân tích long.nguyen@vfs.com.vn
Nguyễn Thị Mai	Chuyên viên phân tích mai.nguyen@vfs.com.vn
Nguyễn Thị Huyền	Chuyên viên phân tích huyen.nguyen@vfs.com.vn
Nguyễn Anh Quân	Chuyên viên phân tích quan.nguyen@vfs.com.vn