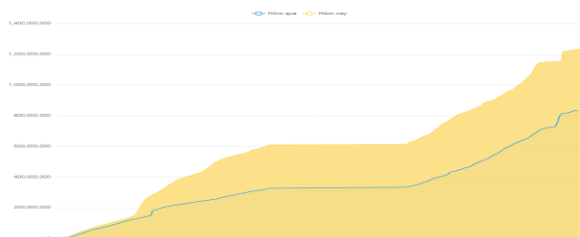


THÔNG KÊ THỊ TRƯỜNG

	HSX	HNX
Giá đóng cửa	1.254,12	239,74
Thay đổi	-27,90	-4,62
Thay đổi %	-2,18%	-1,89%
KLGD (Triệu CP)	1188,9	117,3
GTGD (Tỷ)	31.757	2.482
Độ rộng thị trường		
CP tăng giá	74	65
CP giảm giá	378	139
CP tham chiếu	50	38
P/E	14,08	18,34
P/B	1,74	1,46

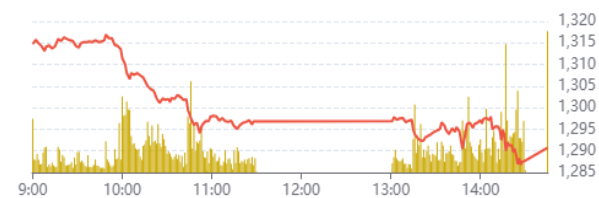
Thanh khoản HSX



Nguồn: Fireant

Chỉ số phái sinh

Phái sinh	Đóng cửa	Thay đổi	Basis	OI
VN30	1.289,85	-30,08	-0,85	
VN30F1M	1290,7	-30.20 (-2.29%)		47204

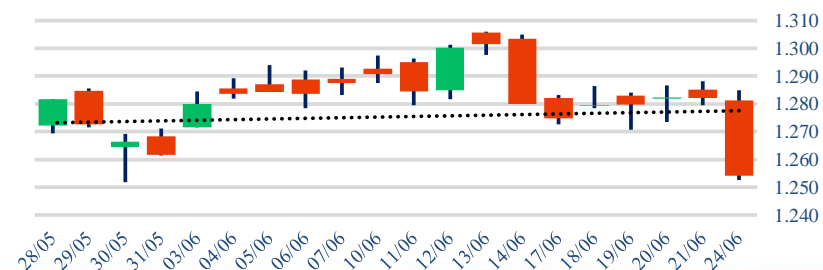


Nguồn: Fireant

XU HƯỚNG DÒNG TIỀN

- VN-Index kết phiên giảm mạnh 27,9 điểm (-2,18%) xuống mức 1.254,12 điểm. Độ rộng thị trường nghiêng hẳn về bên bán với 378 mã giảm so với 74 mã tăng. Ngay từ đầu phiên sáng, thị trường đã xuất hiện lực bán mạnh mẽ, mặc dù lực cầu có xuất hiện nhưng vẫn còn khá yếu và không thể áp đảo khiến thị trường giảm mạnh.
- Tin đồn về KRX đã khiến nhóm Chứng khoán bị bán mạnh sau đó lan sang hầu hết các nhóm ngành khác như ngân hàng, bán lẻ, thép, bất động sản,...
- Bên cạnh đó việc tỷ giá USD trên thị trường tự do tăng vượt đỉnh cũng là 1 phần nguyên nhân dẫn đến sự điều chỉnh chung của thị trường
- Nhóm vốn hóa lớn và vừa là nhóm bị ảnh hưởng mạnh nhất trong khi đó nhóm cổ phiếu penny ít bị ảnh hưởng hơn
- Phiên nay, khối ngoại tiếp tục bán ròng hơn 925 tỷ đồng tập trung ở các mã FPT, NLG, SSI, HDB

Biểu đồ VNIndex 1 tháng



PHÂN TÍCH KỸ THUẬT

- VN-Index ghi nhận nền đỡ thân dài với thanh khoản tăng mạnh, vượt trung bình 20 phiên gần nhất thể hiện sự gia tăng của áp lực bán. Thị trường quay trở lại vùng hỗ trợ gần nhất 1.250 điểm sau 1 tuần biến động hẹp quanh đường MA20 ngày (1.280 điểm). Diễn biến này đã khiến thị trường có nguy cơ điều chỉnh ngắn hạn khi liên tục ghi nhận những phiên giảm điểm mạnh với thanh khoản lớn.

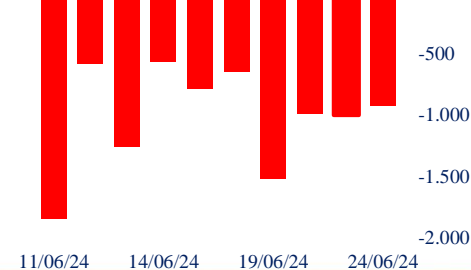
CHIẾN LƯỢC GIAO DỊCH

- Nhà đầu tư giữ nguyên vị thế với những mã khỏe, canh chốt lời những mã cổ phiếu đã tăng nóng. Tỷ trọng khuyến nghị 50 danh mục.
- Kịch bản 1 (60%): VN-Index hồi phục về vùng 1.270 điểm.
 - Kịch bản 2 (40%): VN-Index tiếp tục giảm về vùng hỗ trợ 1.235 điểm.

Giao dịch tự doanh 10 phiên HSX



Giao dịch nước ngoài 10 phiên HSX

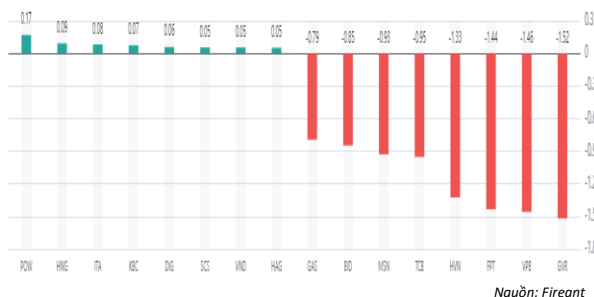


Tăng giảm nhóm ngành

Ngành	Ngày	Tháng
Dầu khí	-4,21%	8,21%
Hóa chất	-4,43%	4,13%
Tài nguyên Cơ bản	-1,71%	2,28%
Xây dựng và Vật liệu	-2,39%	3,52%
Hàng & Dịch vụ Công nghiệp	-3,07%	4,50%
Ô tô và phụ tùng	-1,66%	7,59%
Thực phẩm và đồ uống	-1,46%	0,56%
Hàng cá nhân & Gia dụng	-1,51%	1,53%
Y tế	-1,43%	5,29%
Bán lẻ	-2,56%	5,74%
Truyền thông	1,43%	-0,23%
Du lịch và Giải trí	-3,95%	20,99%
Điện, nước & xăng dầu khí đ	-1,31%	7,28%
Ngân hàng	-1,93%	-1,09%
Bảo hiểm	-1,58%	7,39%
Bất động sản	-1,40%	-5,32%
Dịch vụ tài chính	-3,79%	-3,26%
Công nghệ Thông tin	-3,12%	15,76%



Top cổ phiếu ảnh hưởng chỉ số



Top NN mua ròng HSX

Mã	Đóng cửa	Thay đổi	KLGD
TCB	23,95	-0,55 / -2,24%	14.634.100
POW	15	0,30 / 2,04%	29.286.700
VNM	65,5	-0,50 / -0,76%	3.871.900
SAB	61,5	0,00 / 0,00%	1.557.700
MSN	73,7	-2,50 / -3,28%	9.626.453

Top NN bán ròng HSX

Mã	Đóng cửa	Thay đổi	KLGD
FPT	132,1	-4,00 / -2,94%	14.390.900
NLG	40,75	-0,15 / -0,37%	5.572.000
SSI	34,6	-0,90 / -2,54%	27.686.128
HDB	22,35	-0,80 / -3,46%	17.807.500
VRE	19,95	-0,05 / -0,25%	10.193.900

Giao dịch cổ đông lớn và nội bộ

Mã	Tên	Vị trí	Ngày	Đăng ký	Khối lượng
ICT	Lê Lưu Ngân	Vợ của Nguyễn Thế Thịnh	24/06/2024	Bán	683.066
ICT	Nguyễn Thế Thịnh	Thành viên Hội đồng Quản trị	24/06/2024	Bán	282.232
VHC	Nguyễn Thị Kim Đào	Thành viên Hội đồng Quản trị/Giám đốc bộ phận	24/06/2024	Bán	40.007
BAF	Nguyễn Thị Quỳnh Như	Kế toán trưởng	24/06/2024	Bán	30.000
ITD	Thương Mại Dịch Vụ Kiều Pho ---		21/06/2024	Bán	470.000

TIN TỨC

Trong nước

Sẽ kiểm tra các ngân hàng lãi suất cao
Hóa giải thế “kết” cho cao tốc miền Tây
Nhiều doanh nghiệp “chạy” khỏi Trung, đổ dồn về VN?

Doanh nghiệp

L43: Lilama 45.3 bị hủy niêm yết, vì sao?
ICN: Sẽ mua trái phiếu của Xây dựng An Hòa
MSN: Tin đồn 'thời bay' gần 3.600 tỷ vốn hoá

Thế giới

Ngành dầu khí nước Anh sẽ đến hồi kết?
Nga hạ yêu cầu bán ngoại tệ bắt buộc đối với nhà xuất khẩu
Mối lo về khối nợ công khổng lồ của Mỹ

Hàng hóa

Tỷ giá trung tâm tăng 6 đồng
Trần chi phí lãi vay: Bao nhiêu thì hợp lý?
Philippines giảm thuế nhập khẩu gạo

Top 10 khối lượng giao dịch HSX

	Khối lượng giao dịch	Thay đổi	
1	VPB	51.572.402	-3,83%
2	SHB	39.470.004	-2,16%
3	HPG	38.366.667	-1,20%
4	LPB	35.971.982	-1,91%
5	VIX	33.192.500	-4,57%
6	MBB	31.968.801	-2,37%
7	POW	29.286.700	2,04%
8	HSG	27.733.600	-4,76%
9	SSI	27.686.128	-2,54%
10	EIB	27.404.540	-1,89%

Giá hàng hóa

	Đóng cửa	Thay đổi	%
Vàng	2338,4	7,20	0,31%
Bạc	29,68	0,07	0,22%
Đồng	4,438	0,00	-0,09%
Dầu thô	0,4	0,01	-0,68%
Dầu Brent	85,67	0,43	0,50%
Khí Tự nhiên	2,713	0,01	0,30%
Khí đốt	2,5041	0,01	0,51%
Đường	19,15	-0,01	-0,05%
Heo nạc	91,9	-0,15	-0,16%
Cà phê	228,7	3,70	1,64%

Tỷ giá hối đoái

	Thay đổi	Tỷ giá NHNN	
		Mua	Bán
USD/VND	25218	0,00%	USD 23.400 25.450
EUR/VND	26546	-0,34%	EUR 24.643 27.237
GBP/VND	31379	-0,44%	GBP 29.143 32.211
USD/VND	155,00	-0,64%	JPY 144 159
AUD/VND	27825	-0,86%	CHF 25.782 28.496

Danh mục khuyến nghị theo Phân tích kỹ thuật

STT	Mã cổ phiếu	Giá hiện tại	Giá mua	Ngày mua	Giá mục tiêu	Giá cutloss	% Lãi/Lỗ	Trạng thái khuyến nghị
-----	-------------	--------------	---------	----------	--------------	-------------	----------	------------------------

Danh mục khuyến nghị theo Phân tích cơ bản

STT	Mã cổ phiếu	Giá hiện tại	Giá mua	Ngày mua	Giá mục tiêu	Giá cutloss	% Lãi/Lỗ	Trạng thái khuyến nghị
1	FRT	176	100	23/01/2024	177	95	76,0%	Nắm giữ
2	HPG	28,7	25,3	06/02/2024	32	26,5	13,4%	Nắm giữ
3	VHC	71,5	70	27/02/2024	79	69	2,1%	Nắm giữ
4	FMC	49,25	48,3	27/02/2024	53,7	45	2,0%	Nắm giữ
5	MWG	62	46,7	13/03/2024	67	44	32,8%	Nắm giữ
6	PVS	41,4	37	06/02/2024	46	33	11,9%	Nắm giữ
7	PVD	29,6	29,75	26/04/2024	38	26,5	-0,5%	Nắm giữ
8	DPR	41,1	40-41	-	48	38	-	Chờ mua

Danh mục đã khuyến nghị theo Phân tích kỹ thuật

STT	Mã cổ phiếu	Giá bán	Giá mua	Ngày bán	Giá mục tiêu	Giá cutloss	% Lãi/Lỗ	Trạng thái khuyến nghị
1	HCM	28,2	27,5	05/04/2024	34	25,8	2,5%	Chốt lời
2	HHV	13,15	15,5	19/04/2024	20,5	14,5	-15,2%	Cắt lỗ
3	VDS	22,4	18,15	23/05/2024	20,5	16,9	23,4%	Chốt lời
1	SZC	40	43,5	24/06/2024	51	40,6	-8,0%	Cắt lỗ
2	ACV	127,6	99,8	24/06/2024	116	92,8	27,9%	Chốt lời
3	CTR	151	130,5	24/06/2024	152	121,4	15,7%	Chốt lời
4	TCB	23,95	24,2	24/06/2024	52	46,0	-1,0%	Cắt lỗ

Danh mục đã khuyến nghị theo Phân tích cơ bản

STT	Mã cổ phiếu	Giá bán	Giá mua	Ngày bán	Giá mục tiêu	Giá cutloss	% Lãi/Lỗ	Trạng thái khuyến nghị
1	MBB	22,6	18	22/04/2024	27	16	25,6%	Chốt lời
2	KBC	28	31,1	19/04/2024	41	28	-10%	Cắt lỗ
3	GMD	82	69	24/06/2024	84	67	18,8%	Chốt lời

HỆ THỐNG KHUYẾN NGHỊ CỦA VIETFIRST

Hệ thống khuyến nghị của VFS được xây dựng dựa trên sự chênh lệch giữa giá cổ phiếu thị trường tại thời điểm đánh giá và giá mục tiêu 12 tháng

Hệ thống khuyến nghị	Diễn giải
MUA	Nếu giá mục tiêu cao hơn giá thị trường từ 15% trở lên
THEO DÕI	Nếu giá mục tiêu cao hơn giá thị trường từ 5 – 15%
NẮM GIỮ	Nếu giá mục tiêu cao hơn giá thị trường không quá 5%
BÁN	Nếu giá mục tiêu thấp hơn giá thị trường tối thiểu 5%

© CÔNG TY CỔ PHẦN CHỨNG KHOÁN NHẤT VIỆT (VFS)**Hội sở Hồ Chí Minh**

Lầu 1 117 - 119 - 121 Nguyễn Du P, Bến Thành Q, 1 Thành phố HCM

Điện thoại: (84-8) 62556586 Fax: (84-8) 62556580

Website: www.vfs.com.vn

Chi nhánh Hà Nội

Tầng 5, Số 37 Bà Triệu, Phường Hàng Bài, Quận Hoàn Kiếm, Thành phố Hà Nội.

Điện thoại: (84-4) 39288222 Fax: (84-4) 39338222

Tuyên bố miễn trách nhiệm: Bản quyền thuộc về Công ty CP Chứng khoán Nhất Việt (VFS). Những thông tin sử dụng trong báo cáo được thu thập từ những nguồn đáng tin cậy và VFS không chịu trách nhiệm về tính chính xác của chúng. Quan điểm thể hiện trong báo cáo này là của (các) tác giả và không nhất thiết liên hệ với quan điểm chính thức của VFS. Không một thông tin cũng như ý kiến nào được viết ra nhằm mục đích quảng cáo hay khuyến nghị mua/bán bất kỳ chứng khoán nào. Báo cáo này không được phép sao chép tái bản bởi bất kỳ cá nhân hoặc tổ chức nào khi chưa được phép của VFS.

THÔNG TIN LIÊN HỆ

Nguyễn Minh Hoàng	Giám đốc phòng phân tích hoang.nguyenminh@vfs.com.vn
Nguyễn Hoàng Long	Chuyên viên phân tích long.nguyen@vfs.com.vn
Nguyễn Thị Mai	Chuyên viên phân tích mai.nguyen@vfs.com.vn
Nguyễn Thị Huyền	Chuyên viên phân tích huyen.nguyen@vfs.com.vn
Nguyễn Anh Quân	Chuyên viên phân tích quan.nguyen@vfs.com.vn