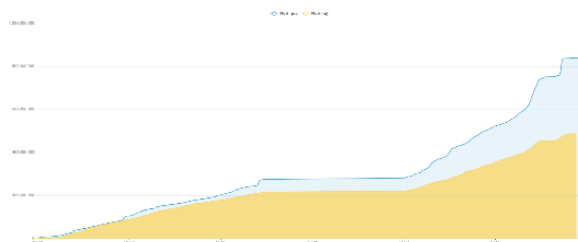


## THÔNG KÊ THỊ TRƯỜNG

	HSX	HNX
<b>Giá đóng cửa</b>	1.254,56	238,56
<b>Thay đổi</b>	9,24	0,97
<b>Thay đổi %</b>	0,74%	0,41%
<b>KLGD (Triệu CP)</b>	457,9	51,2
<b>GTGD (Tỷ)</b>	13.079	984
<b>Độ rộng thị trường</b>		
CP tăng giá	276	97
CP giảm giá	141	76
CP tham chiếu	62	54
<b>P/E</b>	13,98	18,13
<b>P/B</b>	1,73	1,44

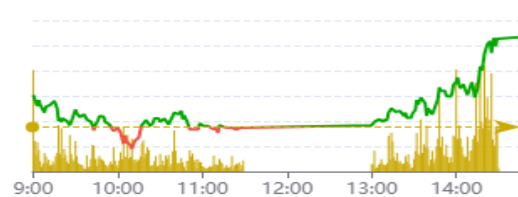
Thanh khoản HSX



Nguồn: Fireant

Chỉ số phái sinh

Phái sinh	Đóng cửa	Thay đổi	Basis	OI
VN30	1.285,48	7,16	11,18	
VN30F1M	1274,3	-14.70 (-1.14%)		56234

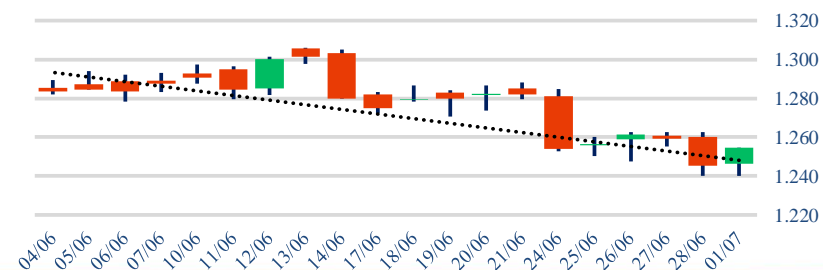


Nguồn: Fireant

## XU HƯỚNG DÒNG TIỀN

- VN-Index kết phiên tăng 9,22 điểm (+0,74%), đóng cửa tại 1.254,56 điểm. Độ rộng toàn thị trường nghiêng về bên mua với 276 mã tăng và 141 mã giảm. Dòng tiền tham gia mạnh về cuối phiên chiều giúp cho thị trường có phiên tăng điểm tích cực.
- Một vài cổ phiếu vốn hóa lớn thuộc nhóm ngân hàng như VCB, CTG, BID tăng điểm tốt và đóng vai trò dẫn dắt thị trường.
- Nhóm bán lẻ cũng ghi nhận diễn biến tăng giá tích cực và được dẫn dắt bởi MWG.
- Trong khi đó, diễn biến giảm điểm xuất hiện ở nhóm công nghệ thông tin sau giai đoạn tăng nóng trước đó.
- Trên sàn HOSE, khối ngoại bán ròng với giá trị 790 tỷ đồng, tập trung tại các mã FPT, TCB và VHM.

Biểu đồ VNIndex 1 tháng



## PHÂN TÍCH KỸ THUẬT

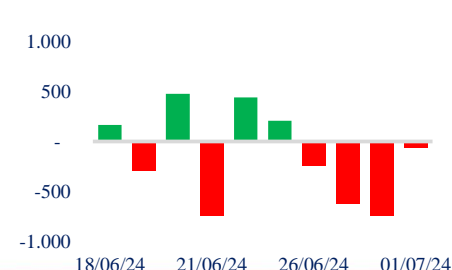
VN-Index ghi nhận một nền tăng, biên độ rộng và đóng cửa cao nhất phiên cho thấy bên mua chiếm ưu thế hoàn toàn. Khối lượng thấp hơn trung bình 5 phiên cho thấy việc bên mua có thể dẫn dắt thị trường chủ yếu nhờ áp lực bán không quá lớn. Do đó, thị trường vẫn cần nhiều hơn sự nỗ lực của bên mua ở các phiên sau để xác nhận kết thúc xu hướng giảm ngắn hạn.

## CHIẾN LƯỢC GIAO DỊCH

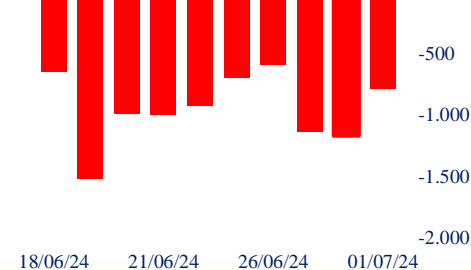
Nhà đầu tư nên giữ tỷ trọng hiện tại, quát sát thêm diễn biến của thị trường

- Kịch bản 1: VN-Index tăng lên vùng 1.260 - 1.265 điểm.
- Kịch bản 2: VN-Index đi ngang vùng 1.254 - 1.250 điểm

Giao dịch tự doanh 10 phiên HSX



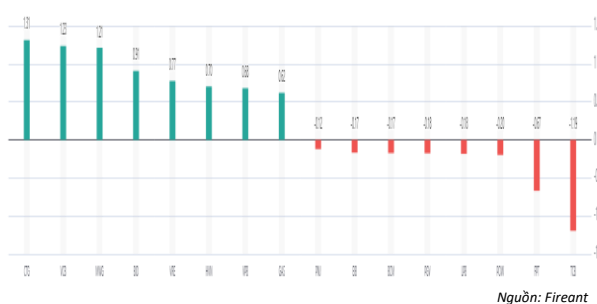
Giao dịch nước ngoài 10 phiên HSX



Tăng giảm nhóm ngành

Ngành	Ngày	Tháng
Dầu khí	0,30%	-3,66%
Hóa chất	0,34%	-2,67%
Tài nguyên Cơ bản	0,47%	-1,64%
Xây dựng và Vật liệu	1,51%	-2,61%
Hàng & Dịch vụ Công nghiệp	0,28%	0,03%
Ô tô và phụ tùng	-0,25%	6,31%
Thực phẩm và đồ uống	1,17%	-2,42%
Hàng cá nhân & Gia dụng	-0,60%	1,16%
Y tế	0,17%	2,43%
Bán lẻ	4,02%	2,87%
Truyền thông	-0,21%	-1,18%
Du lịch và Giải trí	1,71%	8,15%
Điện, nước & xăng dầu khí đ	0,23%	0,17%
Ngân hàng	0,82%	-3,63%
Bảo hiểm	0,34%	-1,28%
Bất động sản	0,65%	-5,06%
Dịch vụ tài chính	1,03%	-6,93%
Công nghệ Thông tin	-1,23%	9,31%

Top cổ phiếu ảnh hưởng chỉ số



Top NN mua ròng HSX

Mã	Đóng cửa	Thay đổi	KLGD
VPB	19	0,35 / 1,88%	17.445.601
VCI	47,15	1,05 / 2,28%	2.758.100
HSG	24,4	0,50 / 2,09%	9.113.900
CMG	62,3	1,30 / 2,13%	1.149.200
VTP	83,7	0,70 / 0,84%	1.306.300

Top NN bán ròng HSX

Mã	Đóng cửa	Thay đổi	KLGD
FPT	128,6	-1,90 / -1,46%	6.454.000
UEVFN	32,24	0,04 / 0,12%	12.291.800
TCB	22,65	-0,70 / -3,00%	9.512.800
VHM	37,7	0,05 / 0,13%	4.515.600
DGC	122	-0,50 / -0,41%	2.813.000

Giao dịch cổ đông lớn và nội bộ

Mã	Tên	Vị trí	Ngày	Đăng ký	Khối lượng
AAM	Châu Thị Yến	---	28/06/2024	Bán	20.000
FDC		---	28/06/2024	Bán	0
FDC		---	28/06/2024	Bán	0
FDC		---	28/06/2024	Bán	0
VTO	Nguyễn Chí Nam	Thành viên Hội đồng Quản trị	28/06/2024	Bán	468.600

TIN TỨC

Thế giới

- [Nợ công toàn cầu đang ở mức kỷ lục](#)
- [Đồng euro tăng vọt sau vòng 1 cuộc bầu cử Quốc hội Pháp](#)
- [Toàn cầu tiếp tục nới lỏng tiền tệ bất chấp sự tri hoãn từ Fed](#)

Trong nước

- [Giải mã con số tăng trưởng kinh tế quý 2](#)
- [GDP Q2/2024 tăng trưởng vượt nhiều dự báo](#)
- [PMI tháng 6/2024: Số lượng đơn hàng tăng mạnh](#)

Doanh nghiệp

- [Các hãng hàng không được yêu cầu bổ sung tàu bay](#)
- [Vietjet muốn huy động 2.000 tỷ qua phát hành trái phiếu](#)
- [MB triển khai Basel III trong QTRR thanh khoản](#)

Hàng hóa

- [Giá gas bán lẻ giữ nguyên so với tháng trước](#)
- [Giá vàng trong nước ổn định, tỷ giá trung tâm giảm 8 đồng](#)
- [6TH2024 Việt Nam chỉ gần 700 triệu USD để nhập khẩu gạo](#)

Top 10 khối lượng giao dịch HSX

	Khối lượng giao dịch	Thay đổi
1	CTG	4.057.600 3,23%
2	MWG	21.785.970 5,45%
3	VCB	1.229.330 1,06%
4	BID	1.236.947 1,50%
5	VRE	13.748.100 6,85%
6	HVN	3.666.200 3,92%
7	VPB	17.445.601 1,88%
8	GAS	792.247 1,44%
9	MSN	2.944.736 1,74%
10	MBB	5.172.500 1,13%

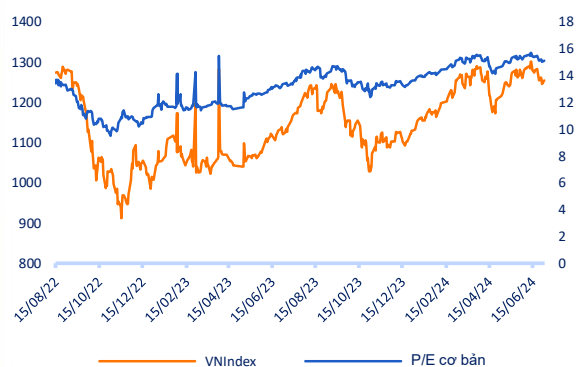
Giá hàng hóa

	Đóng cửa	Thay đổi	%
Vàng	2339,8	3,20	0,14%
Bạc	29,59	0,34	1,16%
Đồng	4,4	0,05	1,18%
Dầu thô	0,86	0,01	-0,68%
Dầu Brent	87,2	0,81	0,94%
Khí Tự nhiên	2,719	0,03	1,27%
Khí đốt	2,57	0,02	0,88%
Đường	20,23	0,02	0,10%
Heo nạc	89,225	-0,68	-0,75%
Cà phê	223,65	-2,70	-1,19%

Tỷ giá hối đoái

	Thay đổi	Tỷ giá NHNN	
		Mua	Bán
USD/VND	25214 -0,04%	USD 23.400	25.450
EUR/VND	26632 1,02%	EUR 24.750	27.355
GBP/VND	31357 0,10%	GBP 29.139	32.206
USD/VND	153,00 0,00%	JPY 143	158
AUD/VND	27564 -0,08%	CHF 25.605	28.300

Định giá thị trường



## Danh mục khuyến nghị theo Phân tích kỹ thuật

STT	Mã cổ phiếu	Giá hiện tại	Giá mua	Ngày mua	Giá mục tiêu	Giá cutloss	% Lãi/Lỗ	Trạng thái khuyến nghị
-----	-------------	--------------	---------	----------	--------------	-------------	----------	------------------------

## Danh mục khuyến nghị theo Phân tích cơ bản

STT	Mã cổ phiếu	Giá hiện tại	Giá mua	Ngày mua	Giá mục tiêu	Giá cutloss	% Lãi/Lỗ	Trạng thái khuyến nghị
1	FRT	177,2	100	23/01/2024	177	95	77,2%	Nắm giữ
2	HPG	28,35	25,3	06/02/2024	32	26,5	12,1%	Nắm giữ
3	VHC	71,3	70	27/02/2024	79	69	1,9%	Nắm giữ
4	FMC	49,1	48,3	27/02/2024	53,7	45	1,7%	Nắm giữ
5	MWG	65,8	46,7	13/03/2024	67	44	40,9%	Nắm giữ
6	PVD	29,4	29,75	26/04/2024	38	26,5	-1,2%	Nắm giữ
7	DPR	41,7	40	28/06/2024	48	38	4,3%	Nắm giữ

## Danh mục đã khuyến nghị theo Phân tích kỹ thuật

STT	Mã cổ phiếu	Giá bán	Giá mua	Ngày bán	Giá mục tiêu	Giá cutloss	% Lãi/Lỗ	Trạng thái khuyến nghị
1	SZC	40	43,5	24/06/2024	51	40,6	-8,0%	Cắt lỗ
2	ACV	127,6	99,8	24/06/2024	116	92,8	27,9%	Chốt lời
3	CTR	151	130,5	24/06/2024	152	121,4	15,7%	Chốt lời
4	TCB	23,95	24,2	24/06/2024	52	46,0	-1,0%	Cắt lỗ

## Danh mục đã khuyến nghị theo Phân tích cơ bản

STT	Mã cổ phiếu	Giá bán	Giá mua	Ngày bán	Giá mục tiêu	Giá cutloss	% Lãi/Lỗ	Trạng thái khuyến nghị
1	MBB	22,6	18	22/04/2024	27	16	25,6%	Chốt lời
2	KBC	28	31,1	19/04/2024	41	28	-10%	Cắt lỗ
3	GMD	82	69	24/06/2024	84	67	18,8%	Chốt lời
4	PVS	40,6	37	19/04/2024	41	28	10%	Chốt lời

**HỆ THỐNG KHUYẾN NGHỊ CỦA VIETFIRST**

Hệ thống khuyến nghị của VFS được xây dựng dựa trên sự chênh lệch giữa giá cổ phiếu thị trường tại thời điểm đánh giá và giá mục tiêu 12 tháng

Hệ thống khuyến nghị	Diễn giải
<b>MUA</b>	Nếu giá mục tiêu cao hơn giá thị trường từ 15% trở lên
<b>THEO DÕI</b>	Nếu giá mục tiêu cao hơn giá thị trường từ 5 – 15%
<b>NẮM GIỮ</b>	Nếu giá mục tiêu cao hơn giá thị trường không quá 5%
<b>BÁN</b>	Nếu giá mục tiêu thấp hơn giá thị trường tối thiểu 5%

**© CÔNG TY CỔ PHẦN CHỨNG KHOÁN NHẤT VIỆT (VFS)****Hội sở Hồ Chí Minh**

Lầu 1 117 - 119 - 121 Nguyễn Du P, Bến Thành Q, 1 Thành phố HCM

Điện thoại: **(84-8) 62556586** Fax: **(84-8) 62556580**

Website: [www.vfs.com.vn](http://www.vfs.com.vn)

**Chi nhánh Hà Nội**

Tầng 5, Số 37 Bà Triệu, Phường Hàng Bài, Quận Hoàn Kiếm, Thành phố Hà Nội.

Điện thoại: **(84-4) 39288222** Fax: **(84-4) 39338222**

Tuyên bố miễn trách nhiệm: Bản quyền thuộc về Công ty CP Chứng khoán Nhất Việt (VFS). Những thông tin sử dụng trong báo cáo được thu thập từ những nguồn đáng tin cậy và VFS không chịu trách nhiệm về tính chính xác của chúng. Quan điểm thể hiện trong báo cáo này là của (các) tác giả và không nhất thiết liên hệ với quan điểm chính thức của VFS. Không một thông tin cũng như ý kiến nào được viết ra nhằm mục đích quảng cáo hay khuyến nghị mua/bán bất kỳ chứng khoán nào. Báo cáo này không được phép sao chép tái bản bởi bất kỳ cá nhân hoặc tổ chức nào khi chưa được phép của VFS.

**THÔNG TIN LIÊN HỆ**

<b>Nguyễn Minh Hoàng</b>	Giám đốc phòng phân tích <a href="mailto:hoang.nguyenminh@vfs.com.vn">hoang.nguyenminh@vfs.com.vn</a>
<b>Nguyễn Hoàng Long</b>	Chuyên viên phân tích <a href="mailto:long.nguyen@vfs.com.vn">long.nguyen@vfs.com.vn</a>
<b>Nguyễn Thị Mai</b>	Chuyên viên phân tích <a href="mailto:mai.nguyen@vfs.com.vn">mai.nguyen@vfs.com.vn</a>
<b>Nguyễn Thị Huyền</b>	Chuyên viên phân tích <a href="mailto:huyen.nguyen@vfs.com.vn">huyen.nguyen@vfs.com.vn</a>
<b>Nguyễn Anh Quân</b>	Chuyên viên phân tích <a href="mailto:quan.nguyen@vfs.com.vn">quan.nguyen@vfs.com.vn</a>