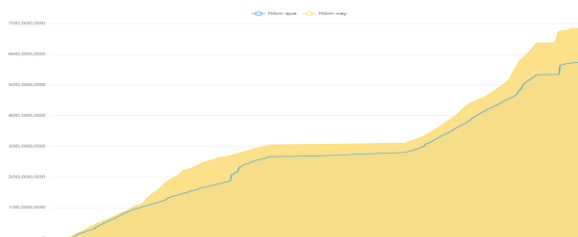


## THÔNG KÊ THỊ TRƯỜNG

	HSX	HNX
<b>Giá đóng cửa</b>	1.281,18	244,91
<b>Thay đổi</b>	1,36	0,07
<b>Thay đổi %</b>	0,11%	0,03%
<b>KLGD (Triệu CP)</b>	645,6	61,6
<b>GTGD (Tỷ)</b>	16.380	1.207
<b>Độ rộng thị trường</b>		
CP tăng giá	211	87
CP giảm giá	215	80
CP tham chiếu	89	53
<b>P/E</b>	14,94	18,63
<b>P/B</b>	1,79	1,49

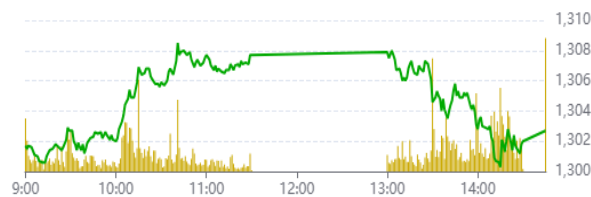
Thanh khoản HSX



Nguồn: Fireant

Chỉ số phái sinh

Phái sinh	Đóng cửa	Thay đổi	Basis	OI
VN30	1.303,30	5,48	0,60	
VN30F1M	1302,7	3.70 (0.28%)		51875

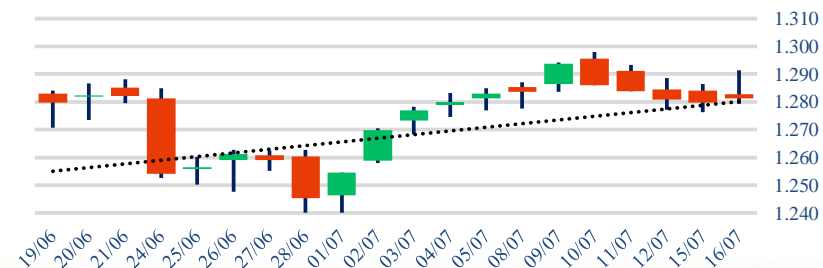


Nguồn: Fireant

## XU HƯỚNG DÒNG TIỀN

- VN-Index kết phiên tăng nhẹ 1,36 điểm (+0,11%) lên 1.281,18 điểm. Mặc dù vậy nhưng độ rộng thị trường lại nghiêng nhẹ sang phe bán với 215 mã giảm và 211 mã tăng. Lực cầu xuất hiện từ đầu phiên nhưng vẫn còn khá yếu đã khiến cho lực bán gia tăng, thị trường đảo chiều.
- VN30 là nhóm nâng đỡ chỉ số ngày hôm nay khi tiếp tục tăng nhẹ 0,42%. Trong khi đó nhóm cổ phiếu vừa và nhỏ thì lại giảm nhẹ.
- Ngân hàng là điểm sáng phiếm hôm nay khi dòng tiền vào từ đầu phiên và tập trung vào các mã vốn hóa lớn như MBB, HDB, BID, VCB,...
- Ổ chiều ngược lại, hầu hết các nhóm ngành như chứng khoán, bán lẻ, thép, thủy sản, phân bón, điện... đều giảm nhẹ. Nhóm BDS tiếp tục bị ảnh hưởng khi 2 mã DXG, PDR liên tục bị mất các vùng hỗ trợ gần.
- Xu hướng bán rông của khối ngoại vẫn tiếp diễn nhưng đã giảm dần xuống chỉ còn 235 tỷ và tập trung vào các mã bán lẻ như MWG, MSN

Biểu đồ VN-Index 1 tháng



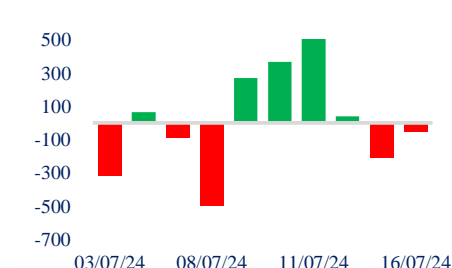
## PHÂN TÍCH KỸ THUẬT

- VN-Index ghi nhận một nền dạng Doji với bóng nền trên dài, diễn biến này khiến xu hướng side-way của thị trường tiếp tục duy trì. Việc bóng nền trên liên tục xuất hiện cho thấy nỗ lực bứt phá bị cản lại bởi áp lực bán tại vùng giá cao và tâm lý thận trọng bao trùm. Điểm tích cực duy nhất là lực cầu tại vùng giá 1.270 vẫn xuất hiện, giúp nâng đỡ thị trường.

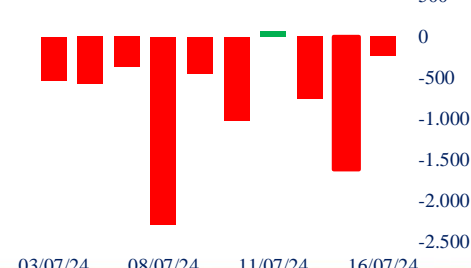
## CHIẾN LƯỢC GIAO DỊCH

- Nhà đầu tư cơ cấu danh mục sang những nhóm cổ phiếu có câu chuyện được hưởng lợi, nên hạn chế mua bán, tránh mua đuổi và mua những cổ phiếu đã tăng nóng.
- + Kịch bản 1 (60%): VN-Index rung lắc trong biên 1.270 – 1.300 điểm
- + Kịch bản 2 (40%): VN-Index vượt 1.300

Giao dịch tự doanh 10 phiên HSX



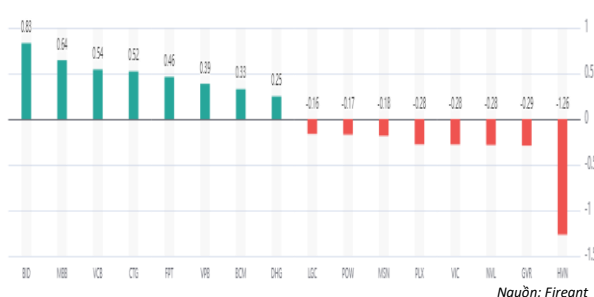
Giao dịch nước ngoài 10 phiên HSX



### Tăng giảm nhóm ngành

Ngành	Ngày	Tháng
Dầu khí	-1,51%	12,92%
Hóa chất	-0,67%	12,19%
Tài nguyên Cơ bản	-0,17%	-1,30%
Xây dựng và Vật liệu	-0,76%	-0,82%
Hàng & Dịch vụ Công nghiệp	-0,52%	1,21%
Ô tô và phụ tùng	-1,03%	7,22%
Thực phẩm và đồ uống	-0,24%	-2,83%
Hàng cá nhân & Gia dụng	0,10%	3,34%
Y tế	5,79%	6,02%
Bán lẻ	-0,05%	2,33%
Truyền thông	1,30%	8,48%
Du lịch và Giải trí	-3,09%	5,42%
Điện, nước & xăng dầu khí đ	-0,02%	3,63%
Ngân hàng	0,80%	-0,74%
Bảo hiểm	0,71%	4,50%
Bất động sản	-0,40%	-0,33%
Dịch vụ tài chính	-0,18%	-4,96%
Công nghệ Thông tin	0,68%	0,21%

### Top cổ phiếu ảnh hưởng chỉ số



### Top NN mua ròng HSX

Mã	Đóng cửa	Thay đổi	KLGD
NLG	44	0,20 / 0,46%	4.109.800
FPT	134	1,30 / 0,98%	4.352.200
TPB	17,85	0,20 / 1,13%	4.740.205
GMD	81,3	0,00 / 0,00%	866.600
HPG	28,45	0,00 / 0,00%	12.840.623

### Top NN bán ròng HSX

Mã	Đóng cửa	Thay đổi	KLGD
MWG	64,1	-0,20 / -0,31%	8.532.944
MSN	74	-0,50 / -0,67%	4.286.594
TCB	22,7	0,05 / 0,22%	12.585.900
VND	15,95	-0,25 / -1,54%	15.032.200
NVL	12,6	-0,60 / -4,55%	22.599.000

### Giao dịch cổ đông lớn và nội bộ

Mã	Tên	Vị trí	Ngày	Đăng ký	Khối lượng
NVL	Novagroup	---	16/07/2024	Bán	2.000.000
NVL	Novagroup	---	16/07/2024	Bán	2.000.000
NVL	Novagroup	---	16/07/2024	Bán	0
TMS	VINAPRINT	---	15/07/2024	Bán	100.000
TMS	VINAPRINT	---	15/07/2024	Bán	100.000

### TIN TỨC

#### Trong nước

[Kiên Giang: Khởi động đề án 1 triệu hecta lúa chất lượng cao](#)  
[Tăng thuế với thuốc lá: Cần lộ trình hợp lý](#)  
[Chuyên gia UOB: 'Tiền vẫn đang đổ về Việt Nam'](#)

#### Doanh nghiệp

[BIC: Bảo hiểm BIDV hoàn thành 60% kế hoạch năm](#)  
[S4A: Bất ngờ báo lỗ](#)  
[DAG: Năm 2023 lỗ đậm "thối bay" lợi nhuận của 7 năm](#)

#### Thế giới

[Phát hành cổ phiếu ở Ấn Độ lập kỷ lục](#)  
[Đức: Bộ trưởng Tài chính đề xuất vay nợ thêm 50 tỷ euro](#)  
[Tài sản ông Trump tăng vọt sau vụ 'ám sát hut'](#)

#### Hàng hóa

[Giá cà phê nhập khẩu của Hàn Quốc từ Việt Nam tăng 48,9%](#)  
[Giá đầu tương xuống thấp nhất trong vòng 4 năm qua](#)  
[Giá thép hôm nay 16/7: tăng nhẹ trên sàn giao dịch](#)

### Top 10 khối lượng giao dịch HSX

	Khối lượng giao dịch	Thay đổi
1	SHB	37.646.849
2	MBB	26.701.400
3	NVL	22.599.000
4	GEX	21.585.800
5	VPB	18.281.005
6	ACB	16.018.700
7	POW	15.418.802
8	VND	15.032.200
9	HPG	12.840.623
10	HDB	12.721.900

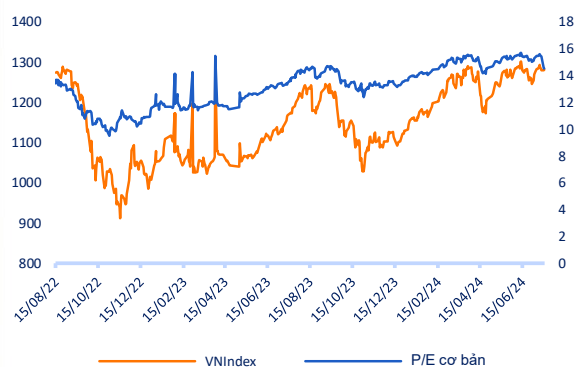
### Giá hàng hóa

	Đóng cửa	Thay đổi	%
Vàng	2441,6	12,70	0,52%
Bạc	31	0,06	0,19%
Đồng	4,49	-0,04	-0,81%
Dầu thô	-0,68	-0,01	-0,68%
Dầu Brent	84,22	-0,63	-0,74%
Khí Tự nhiên	2,168	0,01	0,46%
Khí đốt	2,4918	-0,02	-0,87%
Đường	19,67	-0,09	-0,46%
Heo nạc	88,425	0,00	0,00%
Cà phê	243,15	1,00	0,41%

### Tỷ giá hối đoái

	Thay đổi	Tỷ giá NHNN	
		Mua	Bán
USD/VND	25207	0,00%	USD 23.400 25.450
EUR/VND	26914	-0,09%	EUR 25.094 27.736
GBP/VND	32040	-0,17%	GBP 29.869 33.013
USD/VND	155,00	0,00%	JPY 146 161
AUD/VND	27599	-0,17%	CHF 25.718 28.425

### Định giá thị trường



## Danh mục khuyến nghị theo Phân tích kỹ thuật

STT	Mã cổ phiếu	Giá hiện tại	Giá mua	Ngày mua	Giá mục tiêu	Giá cutloss	% Lãi/Lỗ	Trạng thái khuyến nghị
1	VHC	74	73	03/07/2024	79	69,5	1,4%	Mua
2	PNJ	97,1	96,5	09/07/2024	110	94	0,6%	Mua
3	REE	73,9	67,5	09/07/2024	80	62,7	9,5%	Mua

## Danh mục khuyến nghị theo Phân tích cơ bản

STT	Mã cổ phiếu	Giá hiện tại	Giá mua	Ngày mua	Giá mục tiêu	Giá cutloss	% Lãi/Lỗ	Trạng thái khuyến nghị
1	HPG	28,45	25,3	06/02/2024	32	26,5	12,5%	Nắm giữ
2	VHC	74	70	27/02/2024	79	69	5,7%	Nắm giữ
3	FMC	50,4	48,3	27/02/2024	53,7	45	4,3%	Nắm giữ
4	MWG	64,1	46,7	13/03/2024	67	44	37,3%	Nắm giữ
5	PVD	29,7	29,75	26/04/2024	38	26,5	-0,2%	Nắm giữ
6	DPR	44,5	40	28/06/2024	48	38	11,3%	Nắm giữ

## Danh mục đã khuyến nghị theo Phân tích kỹ thuật

STT	Mã cổ phiếu	Giá bán	Giá mua	Ngày bán	Giá mục tiêu	Giá cutloss	% Lãi/Lỗ	Trạng thái khuyến nghị
1	SZC	40	43,5	24/06/2024	51	40,6	-8,0%	Cắt lỗ
2	ACV	127,6	99,8	24/06/2024	116	92,8	27,9%	Chốt lời
3	CTR	151	130,5	24/06/2024	152	121,4	15,7%	Chốt lời
4	TCB	23,95	24,2	24/06/2024	52	46,0	-1,0%	Cắt lỗ

## Danh mục đã khuyến nghị theo Phân tích cơ bản

STT	Mã cổ phiếu	Giá bán	Giá mua	Ngày bán	Giá mục tiêu	Giá cutloss	% Lãi/Lỗ	Trạng thái khuyến nghị
1	MBB	22,6	18	22/04/2024	27	16	25,6%	Chốt lời
2	KBC	28	31,1	19/04/2024	41	28	-10%	Cắt lỗ
3	GMD	82	69	24/06/2024	84	67	18,8%	Chốt lời
4	PVS	40,6	37	19/04/2024	41	28	10%	Chốt lời
5	FRT	181,9	100	10/07/2024	177	95	81,9%	Chốt lời

**HỆ THỐNG KHUYẾN NGHỊ CỦA VIETFIRST**

Hệ thống khuyến nghị của VFS được xây dựng dựa trên sự chênh lệch giữa giá cổ phiếu thị trường tại thời điểm đánh giá và giá mục tiêu 12 tháng

Hệ thống khuyến nghị	Diễn giải
MUA	Nếu giá mục tiêu cao hơn giá thị trường từ 15% trở lên
THEO DÕI	Nếu giá mục tiêu cao hơn giá thị trường từ 5 – 15%
NẮM GIỮ	Nếu giá mục tiêu cao hơn giá thị trường không quá 5%
BÁN	Nếu giá mục tiêu thấp hơn giá thị trường tối thiểu 5%

**© CÔNG TY CỔ PHẦN CHỨNG KHOÁN NHẤT VIỆT (VFS)****Hội sở Hồ Chí Minh**

Lầu 1 117 - 119 - 121 Nguyễn Du P, Bến Thành Q, 1 Thành phố HCM

Điện thoại: (84-8) 62556586 Fax: (84-8) 62556580

Website: [www.vfs.com.vn](http://www.vfs.com.vn)

**Chi nhánh Hà Nội**

Tầng 5, Số 37 Bà Triệu, Phường Hàng Bài, Quận Hoàn Kiếm, Thành phố Hà Nội.

Điện thoại: (84-4) 39288222 Fax: (84-4) 39338222

Tuyên bố miễn trách nhiệm: Bản quyền thuộc về Công ty CP Chứng khoán Nhất Việt (VFS). Những thông tin sử dụng trong báo cáo được thu thập từ những nguồn đáng tin cậy và VFS không chịu trách nhiệm về tính chính xác của chúng. Quan điểm thể hiện trong báo cáo này là của (các) tác giả và không nhất thiết liên hệ với quan điểm chính thức của VFS. Không một thông tin cũng như ý kiến nào được viết ra nhằm mục đích quảng cáo hay khuyến nghị mua/bán bất kỳ chứng khoán nào. Báo cáo này không được phép sao chép tái bản bởi bất kỳ cá nhân hoặc tổ chức nào khi chưa được phép của VFS.

**THÔNG TIN LIÊN HỆ**

Nguyễn Minh Hoàng	Giám đốc phòng phân tích <a href="mailto:hoang.nguyenminh@vfs.com.vn">hoang.nguyenminh@vfs.com.vn</a>
Nguyễn Hoàng Long	Chuyên viên phân tích <a href="mailto:long.nguyen@vfs.com.vn">long.nguyen@vfs.com.vn</a>
Nguyễn Thị Mai	Chuyên viên phân tích <a href="mailto:mai.nguyen@vfs.com.vn">mai.nguyen@vfs.com.vn</a>
Nguyễn Thị Huyền	Chuyên viên phân tích <a href="mailto:huyen.nguyen@vfs.com.vn">huyen.nguyen@vfs.com.vn</a>
Nguyễn Anh Quân	Chuyên viên phân tích <a href="mailto:quan.nguyen@vfs.com.vn">quan.nguyen@vfs.com.vn</a>