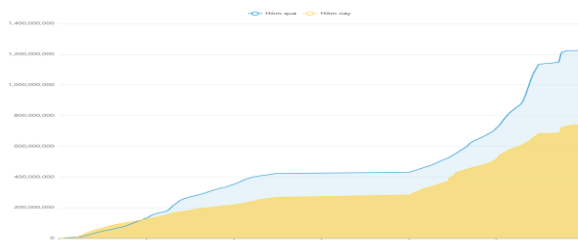


## THÔNG KÊ THỊ TRƯỜNG

	HSX	HNX
<b>Giá đóng cửa</b>	1.274,44	242,49
<b>Thay đổi</b>	5,78	1,59
<b>Thay đổi %</b>	0,46%	0,66%
<b>KLGD (Triệu CP)</b>	698,3	56,6
<b>GTGD (Tỷ)</b>	19.075	1.249
<b>Độ rộng thị trường</b>		
CP tăng giá	285	90
CP giảm giá	158	78
CP tham chiếu	62	54
<b>P/E</b>	14,20	18,27
<b>P/B</b>	1,76	1,46

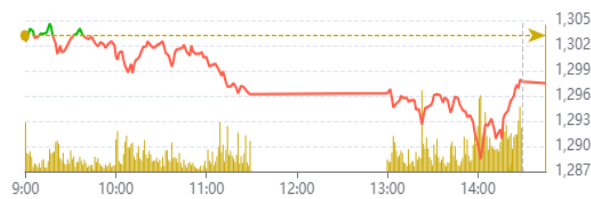
Thanh khoản HSX



Nguồn: Fireant

Chỉ số phái sinh

Phái sinh	Đóng cửa	Thay đổi	Basis	OI
VN30	1.306,38	1,01	8,88	
VN30F1M	1297,5	-5.70 (-0.44%)		27871



Nguồn: Fireant

## XU HƯỚNG DÒNG TIỀN

- VN-Index kết phiên tăng nhẹ 5,78 điểm (+0,46%) lên 1.274,44 điểm. Dòng tiền nghiêng sang phe mua với 158 mã giảm và 285 mã tăng. Áp lực bán xuất hiện từ đầu phiên khiến thị trường giảm điểm mạnh. Tuy nhiên lực cầu quay lại vào phiên chiều đã giúp thị trường đảo ngược tình thế, tăng điểm vào cuối phiên.

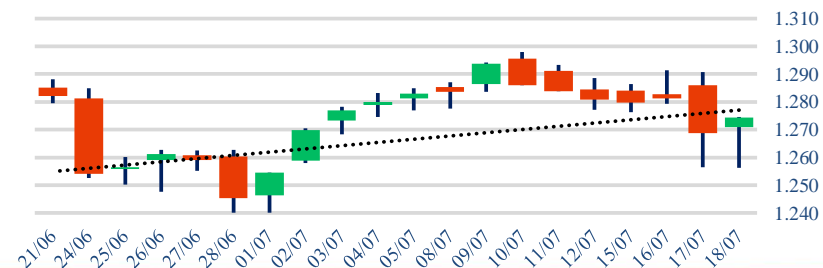
- Kết thúc phiên đảo hạn phái sinh, VN30 tăng nhẹ 0,08% trong khi nhóm cổ phiếu vừa và nhỏ lại tăng tốt hơn với các chỉ số VNSML và VNMID tăng lần lượt 0,8% và 1,24%

- Nhóm BĐS hồi phục trở lại sau những phiên giảm điểm không phanh, dẫn đầu là DXS, HDG, DXG,... Các nhóm ngành khác cũng đều tăng như bán lẻ, dầu khí, thủy sản, cao su,...

- Bên cạnh đó thì nhóm cổ phiếu ngành công nghệ với FPT lại giảm khá mạnh mặc dù kết quả kinh doanh 6 tháng tiếp tục tăng ấn tượng. Nguyên nhân có thể do hoạt động cơ cấu quỹ của khối ngoại.

- Khối ngoại tiếp tục mua ròng với giá trị 974,03 tỷ chủ yếu tập trung vào mua thỏa thuận HDB, STB

Biểu đồ VN-Index 1 tháng



## PHÂN TÍCH KỸ THUẬT

- VN-Index kết phiên tạo thành cây nến dạng búa với thanh khoản đạt 19 nghìn tỷ, cao hơn trung bình 20 phiên gần nhất, cho thấy áp lực bán được hấp thụ tốt tại vùng 1.260 - 1.270 điểm. Nếu mẫu hình được xác nhận, nhịp điều chỉnh trong khoảng 2 tuần qua có thể sẽ kết thúc.

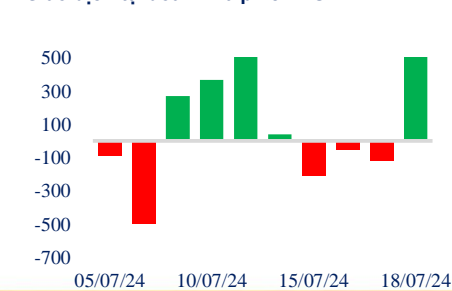
## CHIẾN LƯỢC GIAO DỊCH

+ Kịch bản 1 (60%): VN-Index hồi phục và đi ngang tại vùng 1.270 - 1.280 điểm.

Nhà đầu tư theo dõi thị trường và tiếp tục giữ tỷ trọng cổ phiếu khoảng 50%.

+ Kịch bản 2 (40%): VN-Index tiếp tục giảm xuống vùng 1.250 - 1.260 điểm. Nhà đầu tư tạm thời chưa nên mua bán vội.

Giao dịch tự doanh 10 phiên HSX



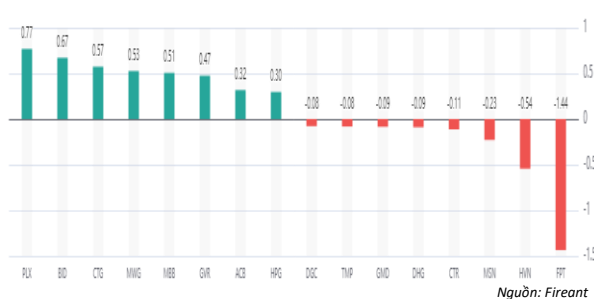
Giao dịch nước ngoài 10 phiên HSX



### Tăng giảm nhóm ngành

Ngành	Ngày	Tháng
Dầu khí	4,54%	7,69%
Hóa chất	1,26%	4,90%
Tài nguyên Cơ bản	0,87%	-4,22%
Xây dựng và Vật liệu	0,32%	-2,69%
Hàng & Dịch vụ Công nghiệp	0,40%	-2,26%
Ô tô và phụ tùng	1,33%	3,00%
Thực phẩm và đồ uống	0,44%	-4,48%
Hàng cá nhân & Gia dụng	0,09%	1,93%
Y tế	-2,16%	9,60%
Bán lẻ	1,94%	2,51%
Truyền thông	5,29%	4,22%
Du lịch và Giải trí	-1,51%	-2,31%
Điện, nước & xăng dầu khí đ	0,27%	2,72%
Ngân hàng	0,51%	2,04%
Bảo hiểm	1,64%	3,44%
Bất động sản	0,81%	-2,66%
Dịch vụ tài chính	0,81%	-6,72%
Công nghệ Thông tin	-2,65%	0,84%

### Top cổ phiếu ảnh hưởng chỉ số



### Top NN mua ròng HSX

Mã	Đóng cửa	Thay đổi	KLGD
HDB	25,1	-0,10 / -0,40%	37.765.736
STB	30,6	0,20 / 0,66%	21.855.700
SAB	54,3	0,30 / 0,56%	4.392.020
MWG	65	1,50 / 2,36%	10.265.697
SCS	89	1,00 / 1,14%	1.438.775

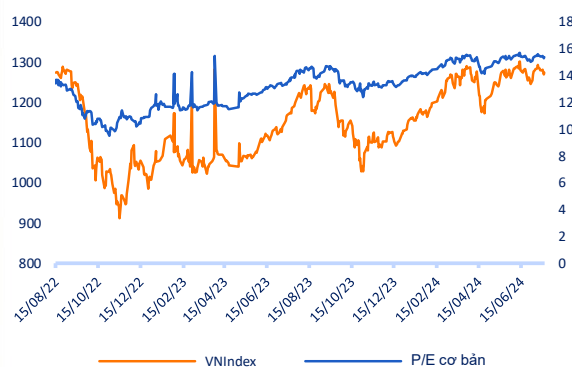
### Top NN bán ròng HSX

Mã	Đóng cửa	Thay đổi	KLGD
FPT	127,9	-4,00 / -3,03%	10.825.201
MSN	71,2	-0,60 / -0,84%	7.663.895
DGC	123	-0,80 / -0,65%	2.525.200
VPB	19,05	0,05 / 0,26%	16.847.129
VHM	37,45	0,15 / 0,40%	6.284.400

### Giao dịch cổ đông lớn và nội bộ

Mã	Tên	Vị trí	Ngày	Đăng ký	Khối lượng
TCB	Phan Thanh Sơn	Phó Tổng Giám đốc	17/07/2024	Bán	100.000
NBB	Lưu Hải Ca	Chủ tịch Hội đồng Quản trị	17/07/2024	Bán	64.000
OCB	Nguyễn Việt Triều	---	17/07/2024	Bán	500.000
SSB	Lê Tuấn Anh	Con của Nguyễn Thị Nga	17/07/2024	Bán	1.000.000
AST	Trần Thị Liên	---	17/07/2024	Bán	12.500

### Định giá thị trường



### TIN TỨC

#### Trong nước

[Năm 2025, bất động sản nhà ở gắn liền với đất mới phục hồi](#)  
[Hoạt động tín dụng tiêu dùng ở Việt Nam vẫn còn hạn chế](#)  
[Xuất nhập khẩu hàng hoá vượt mốc 400 tỷ USD](#)

#### Doanh nghiệp

[VNE: VNECO bị xử phạt do vi phạm công bố thông tin](#)  
[TNC: Lợi nhuận "lao dốc", nợ phải trả tăng vọt](#)  
[ASM: Lợi nhuận giảm, nợ vay gần 11.000 tỷ đồng](#)

#### Thế giới

[Trung Quốc và sự phát triển của nền kinh tế "tóc bạc"](#)  
[EU chia rẽ về việc áp thuế xe điện của Trung Quốc](#)  
[Mỹ lo ngại căng thẳng thương mại](#)

#### Hàng hóa

[Giá vé máy bay Vietjet và Vietnam Airlines không còn chênh nhiều](#)  
[Giao dịch tiền điện tử toàn cầu tăng mạnh](#)  
[giá mặt hàng xăng RON95-III về sát 23.000 đồng mỗi lít](#)

### Top 10 khối lượng giao dịch HSX

	Khối lượng giao dịch	Thay đổi	
1	MBB	40.243.000	1,63%
2	HDB	37.765.736	-0,40%
3	SHB	22.804.366	0,88%
4	STB	21.855.700	0,66%
5	HPG	20.987.442	0,71%
6	VPB	16.847.129	0,26%
7	POW	16.764.207	2,16%
8	HSG	15.515.600	2,95%
9	TCB	14.816.300	0,00%
10	VND	13.106.100	0,65%

### Giá hàng hóa

	Đóng cửa	Thay đổi	%
Vàng	2468,4	8,50	0,35%
Bạc	30,71	0,33	1,10%
Đồng	4,365	-0,04	-0,99%
Dầu thô	0,06	0,00	-0,68%
Dầu Brent	85	-0,08	-0,09%
Khí Tự nhiên	2,041	0,01	0,29%
Khí đốt	2,4873	-0,01	-0,27%
Đường	19,22	-0,14	-0,72%
Heo nạc	91,45	0,17	0,19%
Cà phê	243,95	0,80	0,33%

### Tỷ giá hối đoái

	Thay đổi	Tỷ giá NHNN
USD/VND	25090	-0,51%
EUR/VND	26914	-0,11%
GBP/VND	31999	-0,20%
USD/VND	156,00	0,65%
AUD/VND	27850	0,64%

### Tỷ giá NHNN

	Mua	Bán
USD	23.400	25.450
EUR	25.204	27.857
GBP	29.968	33.123
JPY	148	164
CHF	26.093	28.839

## Danh mục khuyến nghị theo Phân tích kỹ thuật

STT	Mã cổ phiếu	Giá hiện tại	Giá mua	Ngày mua	Giá mục tiêu	Giá cutloss	% Lãi/Lỗ	Trạng thái khuyến nghị
1	VHC	72,9	73	03/07/2024	79	69,5	-0,1%	Mua
2	PNJ	96	96,5	09/07/2024	110	94	-0,5%	Mua
3	REE	72	67,5	09/07/2024	80	62,7	6,7%	Mua

## Danh mục khuyến nghị theo Phân tích cơ bản

STT	Mã cổ phiếu	Giá hiện tại	Giá mua	Ngày mua	Giá mục tiêu	Giá cutloss	% Lãi/Lỗ	Trạng thái khuyến nghị
1	HPG	28,4	25,3	06/02/2024	32	26,5	12,3%	Nắm giữ
2	VHC	72,9	70	27/02/2024	79	69	4,1%	Nắm giữ
3	FMC	49,9	48,3	27/02/2024	53,7	45	3,3%	Nắm giữ
4	MWG	65	46,7	13/03/2024	67	44	39,2%	Nắm giữ
5	PVD	28,75	29,75	26/04/2024	38	26,5	-3,4%	Nắm giữ
6	DPR	43,15	40	28/06/2024	48	38	7,9%	Nắm giữ

## Danh mục đã khuyến nghị theo Phân tích kỹ thuật

STT	Mã cổ phiếu	Giá bán	Giá mua	Ngày bán	Giá mục tiêu	Giá cutloss	% Lãi/Lỗ	Trạng thái khuyến nghị
1	SZC	40	43,5	24/06/2024	51	40,6	-8,0%	Cắt lỗ
2	ACV	127,6	99,8	24/06/2024	116	92,8	27,9%	Chốt lời
3	CTR	151	130,5	24/06/2024	152	121,4	15,7%	Chốt lời
4	TCB	23,95	24,2	24/06/2024	52	46,0	-1,0%	Cắt lỗ

## Danh mục đã khuyến nghị theo Phân tích cơ bản

STT	Mã cổ phiếu	Giá bán	Giá mua	Ngày bán	Giá mục tiêu	Giá cutloss	% Lãi/Lỗ	Trạng thái khuyến nghị
1	MBB	22,6	18	22/04/2024	27	16	25,6%	Chốt lời
2	KBC	28	31,1	19/04/2024	41	28	-10%	Cắt lỗ
3	GMD	82	69	24/06/2024	84	67	18,8%	Chốt lời
4	PVS	40,6	37	19/04/2024	41	28	10%	Chốt lời
5	FRT	181,9	100	10/07/2024	177	95	81,9%	Chốt lời

**HỆ THỐNG KHUYẾN NGHỊ CỦA VIETFIRST**

Hệ thống khuyến nghị của VFS được xây dựng dựa trên sự chênh lệch giữa giá cổ phiếu thị trường tại thời điểm đánh giá và giá mục tiêu 12 tháng

Hệ thống khuyến nghị	Diễn giải
MUA	Nếu giá mục tiêu cao hơn giá thị trường từ 15% trở lên
THEO DÕI	Nếu giá mục tiêu cao hơn giá thị trường từ 5 – 15%
NẮM GIỮ	Nếu giá mục tiêu cao hơn giá thị trường không quá 5%
BÁN	Nếu giá mục tiêu thấp hơn giá thị trường tối thiểu 5%

**© CÔNG TY CỔ PHẦN CHỨNG KHOÁN NHẤT VIỆT (VFS)****Hội sở Hồ Chí Minh**

Lầu 1 117 - 119 - 121 Nguyễn Du P, Bến Thành Q, 1 Thành phố HCM

Điện thoại: (84-8) 62556586 Fax: (84-8) 62556580

Website: [www.vfs.com.vn](http://www.vfs.com.vn)

**Chi nhánh Hà Nội**

Tầng 5, Số 37 Bà Triệu, Phường Hàng Bài, Quận Hoàn Kiếm, Thành phố Hà Nội.

Điện thoại: (84-4) 39288222 Fax: (84-4) 39338222

Tuyên bố miễn trách nhiệm: Bản quyền thuộc về Công ty CP Chứng khoán Nhất Việt (VFS). Những thông tin sử dụng trong báo cáo được thu thập từ những nguồn đáng tin cậy và VFS không chịu trách nhiệm về tính chính xác của chúng. Quan điểm thể hiện trong báo cáo này là của (các) tác giả và không nhất thiết liên hệ với quan điểm chính thức của VFS. Không một thông tin cũng như ý kiến nào được viết ra nhằm mục đích quảng cáo hay khuyến nghị mua/bán bất kỳ chứng khoán nào. Báo cáo này không được phép sao chép tái bản bởi bất kỳ cá nhân hoặc tổ chức nào khi chưa được phép của VFS.

**THÔNG TIN LIÊN HỆ**

Nguyễn Minh Hoàng	Giám đốc phòng phân tích <a href="mailto:hoang.nguyenminh@vfs.com.vn">hoang.nguyenminh@vfs.com.vn</a>
Nguyễn Hoàng Long	Chuyên viên phân tích <a href="mailto:long.nguyen@vfs.com.vn">long.nguyen@vfs.com.vn</a>
Nguyễn Thị Mai	Chuyên viên phân tích <a href="mailto:mai.nguyen@vfs.com.vn">mai.nguyen@vfs.com.vn</a>
Nguyễn Thị Huyền	Chuyên viên phân tích <a href="mailto:huyen.nguyen@vfs.com.vn">huyen.nguyen@vfs.com.vn</a>
Nguyễn Anh Quân	Chuyên viên phân tích <a href="mailto:quan.nguyen@vfs.com.vn">quan.nguyen@vfs.com.vn</a>