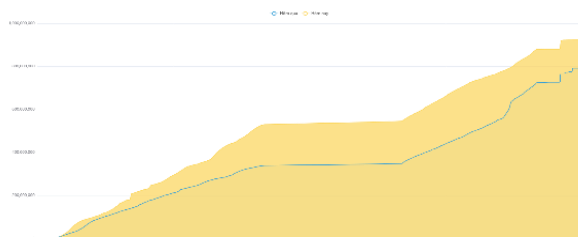


THÔNG KÊ THỊ TRƯỜNG

	HSX	HNX
Giá đóng cửa	1.254,64	238,38
Thay đổi	-10,14	-2,14
Thay đổi %	-0,80%	-0,89%
KLGD (Triệu CP)	867,0	87,4
GTGD (Tỷ)	21.077	1.763
Độ rộng thị trường		
CP tăng giá	96	60
CP giảm giá	350	118
CP tham chiếu	53	55
P/E	14,09	17,63
P/B	1,73	1,44

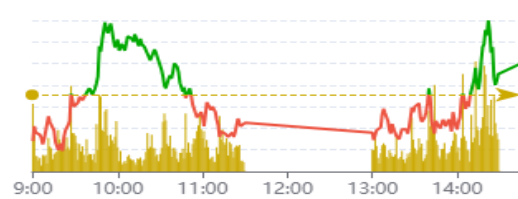
Thanh khoản HSX



Nguồn: Fireant

Chỉ số phái sinh

Phái sinh	Đóng cửa	Thay đổi	Basis	OI
VN30	1.299,31	-3,01	-0,69	
VN30F1M	1300	2.90 (0.22%)		48096



Nguồn: Fireant

XU HƯỚNG DÒNG TIỀN

- VN-Index kết phiên giảm 10,14 điểm (-0,80%), đóng cửa tại 1.254,64 điểm. Độ rộng toàn thị trường nghiêng về bên bán với 350 mã giảm và 96 mã tăng. Thị trường gặp áp lực bán ngay từ đầu phiên, dòng tiền chỉ tham gia trong phiên chiều giúp cho đà giảm được thu hẹp.

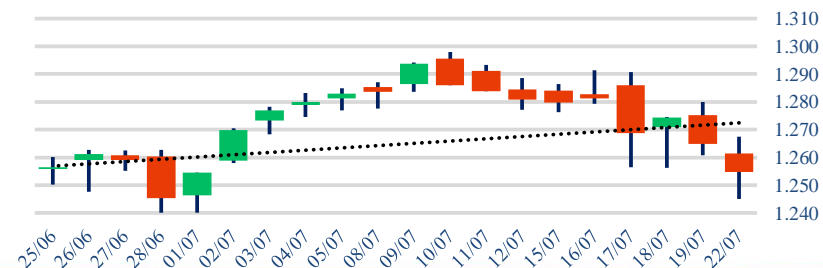
- Nhóm hóa chất - phân đạm tiếp tục giảm điểm mạnh sau chuỗi thời gian tăng nóng. Bên cạnh đó, nhóm bất động sản và một số cổ phiếu nhóm chứng khoán vốn hóa vừa và nhỏ cũng ghi nhận diễn biến sụt giảm mạnh do KQKD quý 2 tăng trưởng âm.

- Nhóm ngân hàng diễn biến phân hóa và không thể hiện được vai trò dẫn dắt chỉ số. Tuy nhiên, sắc xanh tại TCB, HDB phần nào tác động tích cực lên VN-Index.

- Trên sàn HOSE, khối ngoại mua ròng với giá trị 409 tỷ đồng, tập trung tại các mã SBT, FPT và POW.

- Dòng tiền có xu hướng rút khỏi những nhóm ngành đã tăng nóng trước đó, trong khi đó, tại nhóm ngân hàng, dòng tiền hoạt động yếu và chưa có sự động thuận.

Biểu đồ VN-Index 1 tháng



PHÂN TÍCH KỸ THUẬT

- VN-Index ghi nhận một cây nến giảm điểm biên độ lớn cho thể hiện sự áp đảo của bên bán. Xu hướng điều chỉnh vẫn được tiếp diễn. Tuy nhiên râu nến dài phía dưới cho thấy có sự tham gia của bên mua tại vùng hỗ trợ ngắn hạn 1.245 - 1.250 điểm. Cần quan sát thêm diễn biến thị trường tại vùng hỗ trợ này.

CHIẾN LƯỢC GIAO DỊCH

Áp lực bán vẫn chiếm ưu thế và dòng ngân hàng có sự suy yếu. Do đó nhà đầu tư nên giữ tỷ trọng ở mức 30% - 40%, có thể cân nhắc đóng vị thế tại các cổ phiếu tăng nóng trong giai đoạn trước.

- Kịch bản 1: VN-Index giảm về vùng 1.245 - 1.250 điểm.

- Kịch bản 2: VN-Index đi ngang vùng 1.255 - 1.260 điểm

Giao dịch tự doanh 10 phiên HSX



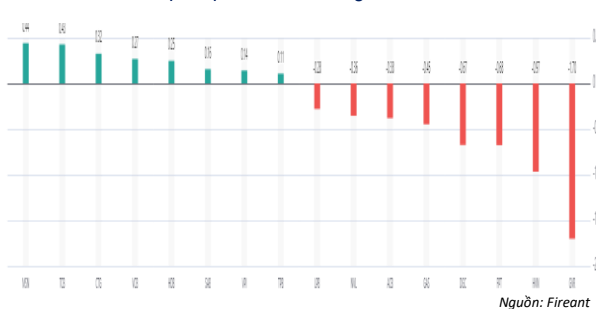
Giao dịch nước ngoài 10 phiên HSX



Tăng giảm nhóm ngành

Ngành	Ngày	Tháng
Dầu khí	-1,48%	7,35%
Hóa chất	-4,54%	0,88%
Tài nguyên Cơ bản	-1,07%	-3,98%
Xây dựng và Vật liệu	-2,54%	-3,75%
Hàng & Dịch vụ Công nghiệp	-1,29%	-4,03%
Ô tô và phụ tùng	-1,09%	0,70%
Thực phẩm và đồ uống	0,33%	-3,40%
Hàng cá nhân & Gia dụng	-1,34%	0,50%
Y tế	-1,84%	3,68%
Bán lẻ	-0,58%	3,97%
Truyền thông	-0,01%	9,75%
Du lịch và Giải trí	-3,62%	-11,40%
Điện, nước & xăng dầu khí đ	-1,17%	-0,08%
Ngân hàng	0,04%	2,44%
Bảo hiểm	-2,98%	0,56%
Bất động sản	-0,59%	-2,04%
Dịch vụ tài chính	-1,56%	-6,52%
Công nghệ Thông tin	-1,63%	-5,30%

Top cổ phiếu ảnh hưởng chỉ số



Top NN mua ròng HSX

Mã	Đóng cửa	Thay đổi	KLGD
SBT	13,3	0,35 / 2,70%	35.243.971
FPT	124,1	-1,90 / -1,51%	6.242.427
POW	13,45	0,15 / 1,13%	12.710.848
VND	16	0,10 / 0,63%	12.751.431
SSI	34,65	-0,15 / -0,43%	12.444.811

Top NN bán ròng HSX

Mã	Đóng cửa	Thay đổi	KLGD
DGC	114	-7,30 / -6,02%	6.241.819
VPB	18,8	0,00 / 0,00%	15.938.263
VHM	37,9	0,05 / 0,13%	5.137.913
MWG	65,3	-0,30 / -0,46%	6.212.642
DXG	13,85	0,35 / 2,59%	12.085.138

Giao dịch cổ đông lớn và nội bộ

Mã	Tên	Vị trí	Ngày	Đăng ký	Khối lượng
TCM	Nguyễn Văn Nghĩa	Thành viên Hội đồng Quản trị	22/07/2024	Bán	7.000.000
AAM	Nguyễn Hoàng Anh	Phụ trách quản trị công ty/Kê toán trưởng	22/07/2024	Bán	40.000
TYA	Shen Shang Pang	Chủ tịch Hội đồng Quản trị	19/07/2024	Bán	4.200
TYA	Shen San Yi	Thành viên Hội đồng Quản trị	19/07/2024	Bán	4.700
NTL	Lê Minh Tuấn	Chủ tịch Hội đồng Quản trị/Phó Tổng Giám đốc	19/07/2024	Bán	2.000.000

TIN TỨC

Trong nước

[Cần có dự án dài hạn nhằm nội địa hóa các doanh nghiệp FDI](#)
[BCT: Chưa nên giao tư nhân đầu tư điện gió ngoài khơi](#)
[Yêu cầu các HHK nêu rõ p.án cần hỗ trợ thiếu tàu bay](#)

Doanh nghiệp

[EVF báo lãi 6 tháng tăng 56%](#)
[Techcombank tăng 30% lãi trước thuế 6 tháng](#)
[VCBS lãi hơn 141 tỷ đồng trong quý 2](#)

Thế giới

[Nhật Bản: Số lượng DN trăm tuổi phá sản tăng vọt](#)
[Trung Quốc hạ lãi suất lần đầu tiên trong 1 năm](#)
[Nợ công của Mỹ lên tới 34.900 tỷ USD, chạm cột mốc lịch sử](#)

Hàng hóa

[Giá vàng SJC, vàng nhẫn biến động mạnh](#)
[Phu tải điện toàn quốc tiếp tục ở mức cao](#)
[Tỷ giá trung tâm tăng mạnh](#)

Top 10 khối lượng giao dịch HSX

	Khối lượng giao dịch	Thay đổi
1	TCB	14.977.586
2	MSN	4.211.154
3	CTG	15.951.055
4	VCB	1.603.116
5	HDB	12.890.026
6	SAB	1.051.338
7	VPI	1.346.835
8	TPB	32.705.170
9	POW	12.710.848
10	VRE	7.890.192

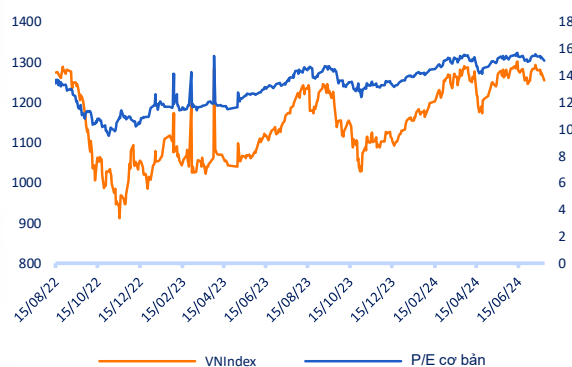
Giá hàng hóa

	Đóng cửa	Thay đổi	%
Vàng	2406,2	7,10	0,30%
Bạc	29,28	-0,01	-0,05%
Đồng	4,215	-0,02	-0,51%
Dầu thô	-0,08	0,00	-0,68%
Dầu Brent	82,4	-0,23	-0,28%
Khí Tự nhiên	2,192	0,06	3,01%
Khí đốt	2,4179	0,00	-0,05%
Đường	18,55	-0,11	-0,59%
Heo nạc	91,65	0,08	0,08%
Cà phê	239,35	1,15	0,48%

Tỷ giá hối đoái

	Thay đổi	Tỷ giá NHNN	
		Mua	Bán
USD/VND	25144	0,06%	USD 23.400 25.450
EUR/VND	26882	0,00%	EUR 25.108 27.751
GBP/VND	31897	-0,15%	GBP 29.793 32.929
USD/VND	156,00	0,00%	JPY 146 162
AUD/VND	27803	0,05%	CHF 25.946 28.677

Định giá thị trường



Danh mục khuyến nghị theo Phân tích kỹ thuật

STT	Mã cổ phiếu	Giá hiện tại	Giá mua	Ngày mua	Giá mục tiêu	Giá cutloss	% Lãi/Lỗ	Trạng thái khuyến nghị
1	VHC	72,5	73	03/07/2024	79	69,5	-0,7%	Mua
2	PNJ	94,2	96,5	09/07/2024	110	94	-2,4%	Mua
3	REE	68,5	67,5	09/07/2024	80	62,7	1,5%	Mua

Danh mục khuyến nghị theo Phân tích cơ bản

STT	Mã cổ phiếu	Giá hiện tại	Giá mua	Ngày mua	Giá mục tiêu	Giá cutloss	% Lãi/Lỗ	Trạng thái khuyến nghị
1	HPG	28,05	25,3	06/02/2024	32	26,5	10,9%	Nắm giữ
2	VHC	72,5	70	27/02/2024	79	69	3,6%	Nắm giữ
3	FMC	49,5	48,3	27/02/2024	53,7	45	2,5%	Nắm giữ
4	MWG	65,3	46,7	13/03/2024	67	44	39,8%	Nắm giữ
5	PVD	27,3	29,75	26/04/2024	38	26,5	-8,2%	Nắm giữ
6	DPR	42,2	40	28/06/2024	48	38	5,5%	Nắm giữ

Danh mục đã khuyến nghị theo Phân tích kỹ thuật

STT	Mã cổ phiếu	Giá bán	Giá mua	Ngày bán	Giá mục tiêu	Giá cutloss	% Lãi/Lỗ	Trạng thái khuyến nghị
1	SZC	40	43,5	24/06/2024	51	40,6	-8,0%	Cắt lỗ
2	ACV	127,6	99,8	24/06/2024	116	92,8	27,9%	Chốt lời
3	CTR	151	130,5	24/06/2024	152	121,4	15,7%	Chốt lời
4	TCB	23,95	24,2	24/06/2024	52	46,0	-1,0%	Cắt lỗ

Danh mục đã khuyến nghị theo Phân tích cơ bản

STT	Mã cổ phiếu	Giá bán	Giá mua	Ngày bán	Giá mục tiêu	Giá cutloss	% Lãi/Lỗ	Trạng thái khuyến nghị
1	MBB	22,6	18	22/04/2024	27	16	25,6%	Chốt lời
2	KBC	28	31,1	19/04/2024	41	28	-10%	Cắt lỗ
3	GMD	82	69	24/06/2024	84	67	18,8%	Chốt lời
4	PVS	40,6	37	19/04/2024	41	28	10%	Chốt lời
5	FRT	181,9	100	10/07/2024	177	95	81,9%	Chốt lời

HỆ THỐNG KHUYẾN NGHỊ CỦA VIETFIRST

Hệ thống khuyến nghị của VFS được xây dựng dựa trên sự chênh lệch giữa giá cổ phiếu thị trường tại thời điểm đánh giá và giá mục tiêu 12 tháng

Hệ thống khuyến nghị	Diễn giải
MUA	Nếu giá mục tiêu cao hơn giá thị trường từ 15% trở lên
THEO DÕI	Nếu giá mục tiêu cao hơn giá thị trường từ 5 – 15%
NẮM GIỮ	Nếu giá mục tiêu cao hơn giá thị trường không quá 5%
BÁN	Nếu giá mục tiêu thấp hơn giá thị trường tối thiểu 5%

© CÔNG TY CỔ PHẦN CHỨNG KHOÁN NHẤT VIỆT (VFS)**Hội sở Hồ Chí Minh**

Lầu 1 117 - 119 - 121 Nguyễn Du P, Bến Thành Q, 1 Thành phố HCM

Điện thoại: (84-8) 62556586 Fax: (84-8) 62556580

Website: www.vfs.com.vn

Chi nhánh Hà Nội

Tầng 5, Số 37 Bà Triệu, Phường Hàng Bài, Quận Hoàn Kiếm, Thành phố Hà Nội.

Điện thoại: (84-4) 39288222 Fax: (84-4) 39338222

Tuyên bố miễn trách nhiệm: Bản quyền thuộc về Công ty CP Chứng khoán Nhất Việt (VFS). Những thông tin sử dụng trong báo cáo được thu thập từ những nguồn đáng tin cậy và VFS không chịu trách nhiệm về tính chính xác của chúng. Quan điểm thể hiện trong báo cáo này là của (các) tác giả và không nhất thiết liên hệ với quan điểm chính thức của VFS. Không một thông tin cũng như ý kiến nào được viết ra nhằm mục đích quảng cáo hay khuyến nghị mua/bán bất kỳ chứng khoán nào. Báo cáo này không được phép sao chép tái bản bởi bất kỳ cá nhân hoặc tổ chức nào khi chưa được phép của VFS.

THÔNG TIN LIÊN HỆ

Nguyễn Minh Hoàng	Giám đốc phòng phân tích hoang.nguyenminh@vfs.com.vn
Nguyễn Hoàng Long	Chuyên viên phân tích long.nguyen@vfs.com.vn
Nguyễn Thị Mai	Chuyên viên phân tích mai.nguyen@vfs.com.vn
Nguyễn Thị Huyền	Chuyên viên phân tích huyen.nguyen@vfs.com.vn
Nguyễn Anh Quân	Chuyên viên phân tích quan.nguyen@vfs.com.vn