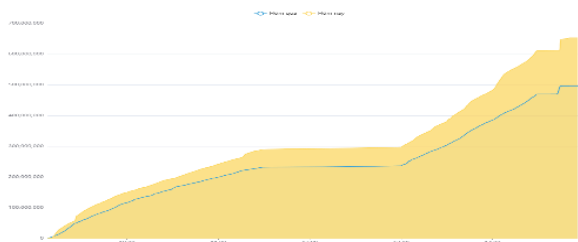


**THÔNG KÊ THỊ TRƯỜNG**

	<b>HSX</b>	<b>HNX</b>
<b>Giá đóng cửa</b>	1.251,51	235,36
<b>Thay đổi</b>	6,45	-0,51
<b>Thay đổi %</b>	0,52%	-0,22%
<b>KLGD (Triệu CP)</b>	689,9	52,9
<b>GTGD (Tỷ)</b>	17.538	1.082
<b>Độ rộng thị trường</b>		
CP tăng giá	284	97
CP giảm giá	129	65
CP tham chiếu	80	64
<b>P/E</b>	13,73	16,55
<b>P/B</b>	1,70	1,44

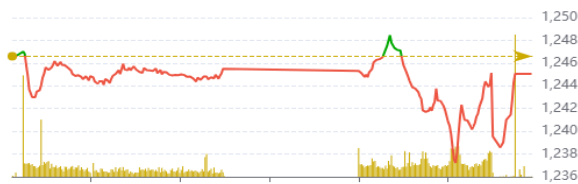
Thanh khoản HSX



Nguồn: Fireant

Chỉ số phái sinh

Phái sinh	Đóng cửa	Thay đổi	Basis	OI
VN30	1.299,1	11,27	6,69	
VN30F1M	1292,4	4.60 (0.36%)		60637



Nguồn: Fireant

**XU HƯỚNG DÒNG TIỀN**

- VN-Index kết phiên tăng 6,45 điểm (0,52%), đóng cửa tại 1.251,51 điểm. Độ rộng toàn thị trường nghiêng nhẹ về bên bán với 224 mã giảm và 206 mã tăng. Thị trường giao dịch tích cực ngay từ đầu phiên sáng, tuy nhiên áp lực bán trong chiều đã khiến chỉ số thu hẹp đà giảm.

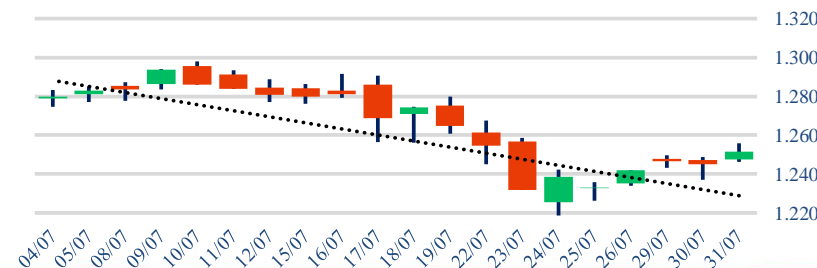
- Nhóm ngân hàng là nhóm thu hút được dòng tiền tích cực và đóng vai trò dẫn dắt trong phiên này, nổi bật là cổ phiếu VCB, BID và HDB. Tuy nhiên, kết phiên có một vài cổ phiếu không duy trì đà tăng như TCB, MBB.

- Bên cạnh đó, nhóm sản xuất thực phẩm cũng ghi nhận diễn biến tăng điểm tốt và được dẫn dắt bởi cổ phiếu VNM.

- Ở chiều ngược lại, nhóm thép phiên này gặp phải áp lực điều chỉnh mạnh trước thông tin giá bán thép sụt giảm và việc các nước Châu Âu quyết định áp thuế CBPG đối với các sản phẩm thép HRC. Diễn biến kém khả quan của nhóm cổ phiếu thép tác động tiêu cực đến tâm lý giao dịch và khiến thị trường thu hẹp đà giảm

- Trên sàn HOSE, khối ngoại bán ròng với giá trị 674 tỷ đồng, tập trung tại các mã VIC, TCB và HVN.

Biểu đồ VN-Index 1 tháng



**PHÂN TÍCH KỸ THUẬT**

- VN-Index ghi nhận một nền tăng, biên độ hẹp và có bóng nền phía trên cho thấy bên mua thất bại trong nỗ lực đẩy giá của mình. Có thể thấy, 2 phe đang giằng co khá quyết liệt trong vùng 1.240 - 1.255. Xu hướng điều chỉnh chưa bị phá vỡ.

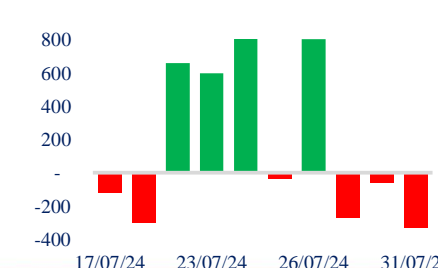
**CHIẾN LƯỢC GIAO DỊCH**

Xu hướng điều chỉnh chưa bị phá vỡ, do đó nhà đầu tư nên giữ tỷ trọng ở mức 20% - 30%, cơ cấu danh mục tập trung nắm giữ các cổ phiếu có KQKD tốt.

- Kịch bản 1: VN-Index đi ngang vùng 1.245 - 1.255 điểm.

- Kịch bản 2: VN-Index điều chỉnh về vùng 1.230 - 1.235 điểm.

Giao dịch tự doanh 10 phiên HSX



Giao dịch nước ngoài 10 phiên HSX



### Tăng giảm nhóm ngành

Ngành	Ngày	Tháng
Dầu khí	-1,81%	8,70%
Hóa chất	-0,82%	-2,57%
Tài nguyên Cơ bản	-2,46%	-4,11%
Xây dựng và Vật liệu	-1,42%	-4,02%
Hàng & Dịch vụ Công nghiệp	-0,15%	-1,09%
Ô tô và phụ tùng	-1,18%	-3,46%
Thực phẩm và đồ uống	1,79%	2,03%
Hàng cá nhân & Gia dụng	-0,15%	1,47%
Y tế	-0,04%	4,40%
Bán lẻ	1,16%	0,87%
Truyền thông	0,52%	0,21%
Du lịch và Giải trí	-2,63%	-16,06%
Điện, nước & xăng dầu khí đ	1,40%	1,46%
Ngân hàng	1,23%	5,18%
Bảo hiểm	1,19%	-3,75%
Bất động sản	-0,02%	-0,87%
Dịch vụ tài chính	0,45%	-4,66%
Công nghệ Thông tin	0,39%	-1,84%

### Top cổ phiếu ảnh hưởng chỉ số



### Top NN mua ròng HSX

Mã	Đóng cửa	Thay đổi	KLGD
VNM	71,6	3,90 / 5,76%	21.587.413
MWG	63,8	0,80 / 1,27%	16.102.723
FPT	128,6	0,60 / 0,47%	3.100.191
VPB	19	0,45 / 2,43%	38.638.335
HDB	26,3	1,00 / 3,95%	10.114.301

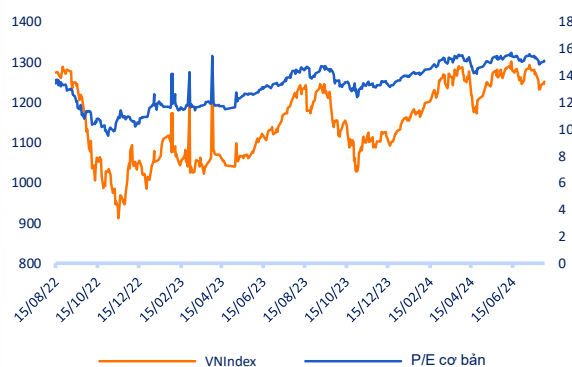
### Top NN bán ròng HSX

Mã	Đóng cửa	Thay đổi	KLGD
VIC	42,3	0,10 / 0,24%	24.347.168
HSG	21,8	-1,10 / -4,80%	27.884.348
CTG	32	0,00 / 0,00%	6.717.615
TCB	23,25	0,30 / 1,31%	15.117.859
HVN	21,25	-1,55 / -6,80%	6.476.914

### Giao dịch cổ đông lớn và nội bộ

Mã	Tên	Vị trí	Ngày	Đăng ký	Khối lượng
E1VFN	Chứng khoán HSC	---	31/07/2024	Mua	0
FUEVFN	Chứng khoán HSC	---	31/07/2024	Mua	0
MBB	Công Đoàn MBB	---	30/07/2024	Mua	3.237
VTO	Kim Investment Funds - Kim V	---	30/07/2024	Mua	0
VTO	Kim Investment Funds - Kim V	---	30/07/2024	Mua	0

### Định giá thị trường



### TIN TỨC

#### Trong nước

[Tập đoàn lớn nhất Ấn Độ mong muốn đầu tư tại Việt Nam](#)  
[Đề nghị EU sớm gỡ bỏ "thẻ vàng" với thủy sản Việt Nam](#)  
[BCT điều tra CBPG thép cán nóng từ Trung Quốc và Ấn Độ](#)

#### Doanh nghiệp

[BAF lãi quý 2 gấp 4 lần cùng kỳ](#)  
[Giá hạt nhựa ổn định giúp AAA lãi gấp 3 lần](#)  
[Doanh thu HỖXD tăng mạnh, CTD vượt kế hoạch năm](#)

#### Thế giới

[NHTW Nhật Bản tăng lãi suất lần thứ hai kể từ năm 2007](#)  
[TTCK thường phản ứng ra sao khi Fed cắt giảm lãi suất?](#)  
[Chờ đợi gì từ cuộc họp khuya nay của Fed?](#)

#### Hàng hóa

[Thép HRC của Việt Nam lại đứng trước nguy cơ bị EC điều tra](#)  
[Vàng thế giới tăng nhờ hy vọng Fed hạ lãi suất](#)  
[Nhà vườn xót ruột khi giá sầu riêng liên tục hạ](#)

### Top 10 khối lượng giao dịch HSX

	Khối lượng giao dịch	Thay đổi
1	VCB	1.915.641 / 1,94%
2	VNM	21.587.413 / 5,76%
3	GAS	3.190.659 / 3,50%
4	BID	3.163.962 / 1,71%
5	VPB	38.638.335 / 2,43%
6	HDB	10.114.301 / 3,95%
7	TCB	15.117.859 / 1,31%
8	ACB	8.556.266 / 1,66%
9	VIB	5.420.361 / 2,91%
10	MWG	16.102.723 / 1,27%

### Giá hàng hóa

	Đóng cửa	Thay đổi	%
Vàng	2435,4	9,90	0,41%
Bạc	28	0,13	0,48%
Đồng	4,0545	-0,03	-0,73%
Dầu thô	-0,02	0,00	-0,68%
Dầu Brent	79,74	-0,04	-0,05%
Khí Tự nhiên	2,067	0,03	1,52%
Khí đốt	2,367	-0,01	-0,34%
Đường	19,02	0,01	0,05%
Heo nạc	91,3	-2,17	-2,33%
Cà phê	228,85	-1,55	-0,67%

### Tỷ giá hối đoái

	Thay đổi	Tỷ giá NHNN	
		Mua	Bán
USD/VND	25085 -0,02%	23.400	25.450
EUR/VND	26652 0,01%	24.927	27.551
GBP/VND	31626 -0,10%	29.589	32.703
USD/VND	160,00 0,63%	151	167
AUD/VND	27936 0,45%	26.122	28.872

## Danh mục khuyến nghị theo Phân tích kỹ thuật

STT	Mã cổ phiếu	Giá hiện tại	Giá mua	Ngày mua	Giá mục tiêu	Giá cutloss	% Lãi/Lỗ	Trạng thái khuyến nghị
1	VHC	71	73	03/07/2024	79	69,5	-2,7%	Mua
2	PNJ	97,1	96,5	09/07/2024	110	94	0,6%	Mua
3	REE	69,6	67,5	09/07/2024	80	62,7	3,1%	Mua
4	NLG	41,15	42	24/07/2024	48	39,5	-2,0%	Mua

## Danh mục khuyến nghị theo Phân tích cơ bản

STT	Mã cổ phiếu	Giá hiện tại	Giá mua	Ngày mua	Giá mục tiêu	Giá cutloss	% Lãi/Lỗ	Trạng thái khuyến nghị
1	HPG	27,2	25,3	06/02/2024	32	26,5	7,5%	Nắm giữ
2	VHC	71,2	70	27/02/2024	79	69	1,7%	Nắm giữ
3	FMC	48,9	48,3	27/02/2024	53,7	45	1,2%	Nắm giữ
4	MWG	63,8	46,7	13/03/2024	67	44	36,6%	Nắm giữ
5	PVD	27,7	29,75	26/04/2024	38	26,5	-6,9%	Nắm giữ
6	DPR	40,6	40	28/06/2024	48	38	1,5%	Nắm giữ

### Danh mục đã khuyến nghị theo Phân tích kỹ thuật

STT	Mã cổ phiếu	Giá bán	Giá mua	Ngày bán	Giá mục tiêu	Giá cutloss	% Lãi/Lỗ	Trạng thái khuyến nghị
1	SZC	40	43,5	24/06/2024	51	40,6	-8,0%	Cắt lỗ
2	ACV	127,6	99,8	24/06/2024	116	92,8	27,9%	Chốt lời
3	CTR	151	130,5	24/06/2024	152	121,4	15,7%	Chốt lời
4	TCB	23,95	24,2	24/06/2024	52	46,0	-1,0%	Cắt lỗ

### Danh mục đã khuyến nghị theo Phân tích cơ bản

STT	Mã cổ phiếu	Giá bán	Giá mua	Ngày bán	Giá mục tiêu	Giá cutloss	% Lãi/Lỗ	Trạng thái khuyến nghị
1	MBB	22,6	18	22/04/2024	27	16	25,6%	Chốt lời
2	KBC	28	31,1	19/04/2024	41	28	-10%	Cắt lỗ
3	GMD	82	69	24/06/2024	84	67	18,8%	Chốt lời
4	PVS	40,6	37	19/04/2024	41	28	10%	Chốt lời
5	FRT	181,9	100	10/07/2024	177	95	81,9%	Chốt lời

**HỆ THỐNG KHUYẾN NGHỊ CỦA VIETFIRST**

Hệ thống khuyến nghị của VFS được xây dựng dựa trên sự chênh lệch giữa giá cổ phiếu thị trường tại thời điểm đánh giá và giá mục tiêu 12 tháng

Hệ thống khuyến nghị	Diễn giải
MUA	Nếu giá mục tiêu cao hơn giá thị trường từ 15% trở lên
THEO DÕI	Nếu giá mục tiêu cao hơn giá thị trường từ 5 – 15%
NẮM GIỮ	Nếu giá mục tiêu cao hơn giá thị trường không quá 5%
BÁN	Nếu giá mục tiêu thấp hơn giá thị trường tối thiểu 5%

**© CÔNG TY CỔ PHẦN CHỨNG KHOÁN NHẤT VIỆT (VFS)****Hội sở Hồ Chí Minh**

Lầu 1 117 - 119 - 121 Nguyễn Du P, Bến Thành Q, 1 Thành phố HCM

Điện thoại: (84-8) 62556586 Fax: (84-8) 62556580

Website: [www.vfs.com.vn](http://www.vfs.com.vn)

**Chi nhánh Hà Nội**

Tầng 5, Số 37 Bà Triệu, Phường Hàng Bài, Quận Hoàn Kiếm, Thành phố Hà Nội.

Điện thoại: (84-4) 39288222 Fax: (84-4) 39338222

Tuyên bố miễn trách nhiệm: Bản quyền thuộc về Công ty CP Chứng khoán Nhất Việt (VFS). Những thông tin sử dụng trong báo cáo được thu thập từ những nguồn đáng tin cậy và VFS không chịu trách nhiệm về tính chính xác của chúng. Quan điểm thể hiện trong báo cáo này là của (các) tác giả và không nhất thiết liên hệ với quan điểm chính thức của VFS. Không một thông tin cũng như ý kiến nào được viết ra nhằm mục đích quảng cáo hay khuyến nghị mua/bán bất kỳ chứng khoán nào. Báo cáo này không được phép sao chép tái bản bởi bất kỳ cá nhân hoặc tổ chức nào khi chưa được phép của VFS.

**THÔNG TIN LIÊN HỆ**

Nguyễn Minh Hoàng	Giám đốc phòng phân tích <a href="mailto:hoang.nguyenminh@vfs.com.vn">hoang.nguyenminh@vfs.com.vn</a>
Nguyễn Hoàng Long	Chuyên viên phân tích <a href="mailto:long.nguyen@vfs.com.vn">long.nguyen@vfs.com.vn</a>
Nguyễn Thị Mai	Chuyên viên phân tích <a href="mailto:mai.nguyen@vfs.com.vn">mai.nguyen@vfs.com.vn</a>
Nguyễn Thị Huyền	Chuyên viên phân tích <a href="mailto:huyen.nguyen@vfs.com.vn">huyen.nguyen@vfs.com.vn</a>
Nguyễn Anh Quân	Chuyên viên phân tích <a href="mailto:quan.nguyen@vfs.com.vn">quan.nguyen@vfs.com.vn</a>