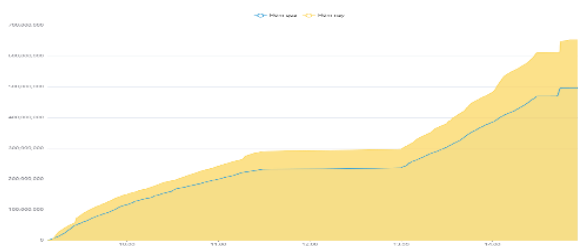


## THÔNG KÊ THỊ TRƯỜNG

	HSX	HNX
<b>Giá đóng cửa</b>	1.236,60	230,82
<b>Thay đổi</b>	9,64	1,59
<b>Thay đổi %</b>	0,79%	0,70%
<b>KLGD (Triệu CP)</b>	650,1	57,2
<b>GTGD (Tỷ)</b>	16.358	1.077
<b>Độ rộng thị trường</b>		
CP tăng giá	267	94
CP giảm giá	160	71
CP tham chiếu	72	53
<b>P/E</b>	13,41	16,21
<b>P/B</b>	1,68	1,42

Thanh khoản HSX



Nguồn: Fireant

Chỉ số phái sinh

Phái sinh	Đóng cửa	Thay đổi	Basis	OI
VN30	1.281,0	9,01	5,11	
VN30F1M	1275,9	0.90 (0.07%)		55375



Nguồn: Fireant

## XU HƯỚNG DÒNG TIỀN

-VN-Index kết phiên tăng 9,64 điểm (+0,79%) lên 1.236,60 điểm. Dòng tiền nghiêng sang phe mua với 160 mã giảm và 267 mã tăng. Áp lực bán xuất hiện từ đầu phiên khiến thị trường giảm điểm mạnh. Tuy nhiên lực cầu quay lại vào phiên chiều đã giúp thị trường đảo ngược tình thế, tăng điểm vào cuối phiên.

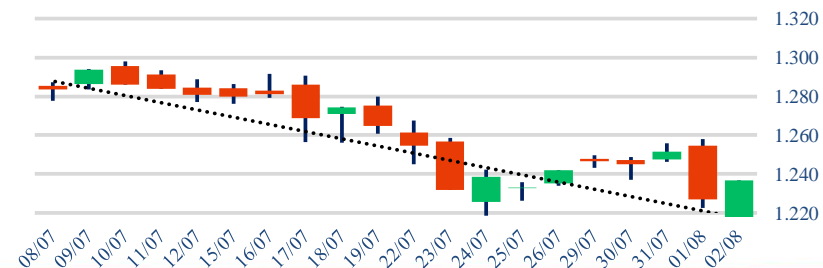
- Nhóm VN30 tăng mạnh là động lực cho thị trường. Trong đó dẫn đầu là BID, GVR, TCB,... Ở chiều ngược lại, VCB và FPT vẫn tiếp tục giảm điểm.

- Nhóm Chứng khoán là nhóm dẫn đầu trong nhịp tăng hôm nay khi hàng loạt các cổ phiếu tăng trần như BSI, FTS, CTS,... đã kích thích tâm lý chung toàn thị trường. Ngân hàng, bất động sản, bán lẻ, thủy sản, điện... đều hồi phục

- Ở chiều ngược lại nhóm cổ phiếu viễn thông, công nghệ lại bị phân hóa khi các cổ phiếu vốn hóa lớn như FPT, VGI vẫn tiếp tục giảm trong khi các cổ vốn hóa vừa và nhỏ như FOX, CMG, ELC vẫn tăng cùng thị trường.

- Khối ngoại tiếp tục mua ròng với giá trị 743,48 tỷ chủ yếu tập trung vào VNM, MSN, DGC

Biểu đồ VN-Index 1 tháng



## PHÂN TÍCH KỸ THUẬT

- VN-Index kết phiên tạo thành cây nến xanh với biên độ lớn, lấp phần gap giảm đã hình thành ở đầu phiên. Thanh khoản đạt 16,3 nghìn tỷ, thấp hơn trung bình 20 phiên gần nhất, đồng thời thanh khoản sụt giảm mạnh trong nhịp giảm điểm theo diễn biến intraday cho thấy áp lực bán tại vùng 1.200 (+/-10) điểm gần như đã cạn. Mặc dù vậy, vẫn cần thêm lực cầu để thị trường cân bằng hơn.

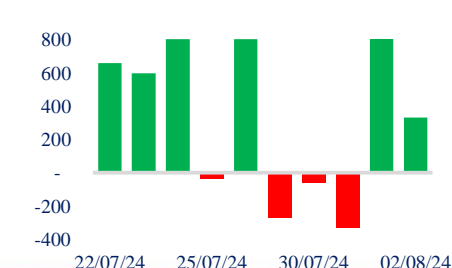
## CHIẾN LƯỢC GIAO DỊCH

Nhà đầu tư nên nắm giữ tỷ trọng thấp 10 – 20% tài khoản. Chưa nên mua mới ở thời điểm hiện tại. Tiếp tục theo dõi và chờ đợi thị trường cân bằng

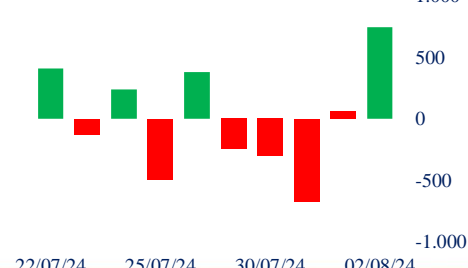
+ Kịch bản 1 (60%): VN-Index phục hồi về vùng 1.240 điểm

+ Kịch bản 2 (40%): VN-Index tiếp tục giảm về vùng 1.200 điểm.

Giao dịch tự doanh 10 phiên HSX



Giao dịch nước ngoài 10 phiên HSX



### Tăng giảm nhóm ngành

Ngành	Ngày	Tháng
Dầu khí	3,87%	7,37%
Hóa chất	2,34%	-7,28%
Tài nguyên Cơ bản	1,94%	-6,73%
Xây dựng và Vật liệu	0,06%	-7,96%
Hàng & Dịch vụ Công nghiệp	1,21%	-4,12%
Ô tô và phụ tùng	0,21%	-6,21%
Thực phẩm và đồ uống	1,15%	-1,11%
Hàng cá nhân & Gia dụng	0,77%	1,39%
Y tế	0,78%	2,82%
Bán lẻ	1,24%	-5,70%
Truyền thông	0,83%	-3,14%
Du lịch và Giải trí	3,16%	-19,36%
Điện, nước & xăng dầu khí đ	1,00%	-0,15%
Ngân hàng	0,26%	3,32%
Bảo hiểm	1,59%	-6,26%
Bất động sản	0,20%	-4,21%
Dịch vụ tài chính	2,61%	-9,32%
Công nghệ Thông tin	-0,98%	-3,83%

### Top cổ phiếu ảnh hưởng chỉ số



### Top NN mua ròng HSX

Mã	Đóng cửa	Thay đổi	KLGD
VNM	71,5	1,20 / 1,71%	10.290.200
MSN	72,2	0,40 / 0,56%	5.573.700
DGC	107,1	1,10 / 1,04%	3.245.100
HPG	27,25	0,55 / 2,06%	17.642.000
SSI	31,25	0,95 / 3,14%	15.346.200

### Top NN bán ròng HSX

Mã	Đóng cửa	Thay đổi	KLGD
VIX	11,5	0,35 / 3,14%	24.816.400
VHM	36	-0,45 / -1,23%	8.614.000
DXG	13,1	0,05 / 0,38%	8.578.000
CTG	31,55	0,10 / 0,32%	10.702.700
STB	28,4	0,35 / 1,25%	10.783.600

### Giao dịch cổ đông lớn và nội bộ

Mã	Tên	Vị trí	Ngày	Đăng ký	Khối lượng
RDP	Hồ Đức Lam	Chủ tịch Hội đồng Quản trị	02/08/2024	Bán	0
RDP	Hồ Đức Lam	Chủ tịch Hội đồng Quản trị	02/08/2024	Bán	0
YBM		Vợ của Vũ Đức Hậu	02/08/2024	Bán	500.000
MWG	Wareham Group Ltd.	---	01/08/2024	Bán	0
MWG	Norges Bank	---	01/08/2024	Bán	0

### TIN TỨC

#### Trong nước

[“Dây sừng” M&A](#)

[Dự thảo Luật Hoá chất \(sửa đổi\): Chuyên gia góp ý gì?](#)

[BCT điều tra CBPG thép cán nóng từ Trung Quốc và Ấn Độ](#)

#### Doanh nghiệp

[HVN: Tổng thời gian tái cấp vốn và gia hạn tái cấp vốn tối đa](#)

[DBC: Nhà máy Dacovet của Dabaco được trao chứng nhận G](#)

[PET: Lợi nhuận 6 tháng tăng 98%](#)

#### Thế giới

[Điều tra chống bán phá giá thép cán nóng từ Ấn Độ, Trung Quốc](#)

[Lần đầu tiên xuất khẩu nông, thủy sản của Nhật Bản giảm sau 4 năm](#)

[Chờ đợi gì từ cuộc họp khuya nay của Fed?](#)

#### Hàng hóa

[Hàng hóa nguyên liệu thô bị bán tháo](#)

[Vàng thế giới tăng nhờ hy vọng Fed hạ lãi suất](#)

[SJC từ chối mua vàng ‘môt chữ’](#)

### Top 10 khối lượng giao dịch HSX

	Khối lượng giao dịch	Thay đổi	
1	VIX	24.816.400	3,14%
2	MBB	24.600.880	1,71%
3	SHB	24.468.508	-0,46%
4	BCG	20.315.700	-0,29%
5	HPG	17.642.000	2,06%
6	SSI	15.346.200	3,14%
7	VPB	15.295.804	1,08%
8	TCB	14.275.300	2,17%
9	POW	13.966.200	4,94%
10	ACB	13.806.000	0,00%

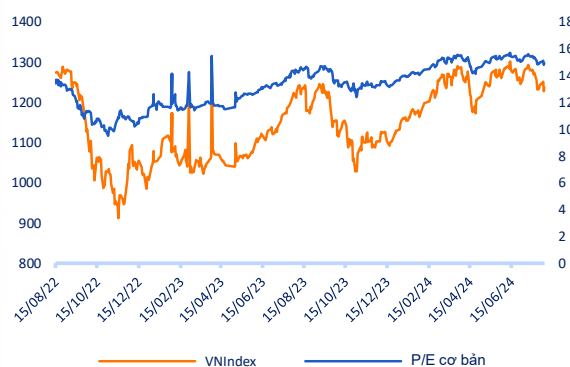
### Giá hàng hóa

	Đóng cửa	Thay đổi	%
Vàng	2507,3	26,50	1,07%
Bạc	29,05	0,57	2,01%
Đồng	4,1125	0,03	0,73%
Dầu thô	0,35	0,00	-0,68%
Dầu Brent	79,88	0,36	0,45%
Khí Tự nhiên	1,992	0,02	1,22%
Khí đốt	2,4061	0,00	-0,01%
Đường	18,45	-0,05	-0,27%
Heo nạc	77,125	1,20	1,58%
Cà phê	226,55	0,15	0,07%

### Tỷ giá hối đoái

	Thay đổi	Tỷ giá NHNN	
		Mua	Bán
USD/VND	25030	0,00%	USD 23.400 25.450
EUR/VND	26528	-0,36%	EUR 24.844 27.459
GBP/VND	31277	-1,00%	GBP 29.307 32.392
USD/VND	164,00	0,61%	JPY 155 171
AUD/VND	28195	0,61%	CHF 26.409 29.189

### Định giá thị trường



## Danh mục khuyến nghị theo Phân tích kỹ thuật

STT	Mã cổ phiếu	Giá hiện tại	Giá mua	Ngày mua	Giá mục tiêu	Giá cutloss	% Lãi/Lỗ	Trạng thái khuyến nghị
-----	-------------	--------------	---------	----------	--------------	-------------	----------	------------------------

## Danh mục khuyến nghị theo Phân tích cơ bản

STT	Mã cổ phiếu	Giá hiện tại	Giá mua	Ngày mua	Giá mục tiêu	Giá cutloss	% Lãi/Lỗ	Trạng thái khuyến nghị
1	HPG	27,25	25,3	06/02/2024	32	26,5	7,7%	Nắm giữ
2	VHC	70,3	70	27/02/2024	79	69	0,4%	Nắm giữ
3	FMC	48,95	48,3	27/02/2024	53,7	45	1,3%	Nắm giữ
4	MWG	62,9	46,7	13/03/2024	67	44	34,7%	Nắm giữ
5	PVD	27,9	29,75	26/04/2024	38	26,5	-6,2%	Nắm giữ
6	DPR	40	40	28/06/2024	48	38	0,0%	Nắm giữ

## Danh mục đã khuyến nghị theo Phân tích kỹ thuật

STT	Mã cổ phiếu	Giá bán	Giá mua	Ngày bán	Giá mục tiêu	Giá cutloss	% Lãi/Lỗ	Trạng thái khuyến nghị
1	SZC	40	43,5	24/06/2024	51	40,6	-8,0%	Cắt lỗ
2	ACV	127,6	99,8	24/06/2024	116	92,8	27,9%	Chốt lời
3	CTR	151	130,5	24/06/2024	152	121,4	15,7%	Chốt lời
4	TCB	23,95	24,2	24/06/2024	52	46,0	-1,0%	Cắt lỗ
5	VHC	71	73	01/08/2024	79	69,5	-2,7%	Cắt lỗ
6	PNJ	97,1	96,5	01/08/2024	110	94	0,6%	Chốt lời
7	REE	69,6	67,5	01/08/2024	80	62,7	3,1%	Chốt lời
8	NLG	41,15	42	01/08/2024	48	39,5	-2,0%	Cắt lỗ

## Danh mục đã khuyến nghị theo Phân tích cơ bản

STT	Mã cổ phiếu	Giá bán	Giá mua	Ngày bán	Giá mục tiêu	Giá cutloss	% Lãi/Lỗ	Trạng thái khuyến nghị
1	MBB	22,6	18	22/04/2024	27	16	25,6%	Chốt lời
2	KBC	28	31,1	19/04/2024	41	28	-10%	Cắt lỗ
3	GMD	82	69	24/06/2024	84	67	18,8%	Chốt lời
4	PVS	40,6	37	19/04/2024	41	28	10%	Chốt lời
5	FRT	181,9	100	10/07/2024	177	95	81,9%	Chốt lời

**HỆ THỐNG KHUYẾN NGHỊ CỦA VIETFIRST**

Hệ thống khuyến nghị của VFS được xây dựng dựa trên sự chênh lệch giữa giá cổ phiếu thị trường tại thời điểm đánh giá và giá mục tiêu 12 tháng

Hệ thống khuyến nghị	Diễn giải
MUA	Nếu giá mục tiêu cao hơn giá thị trường từ 15% trở lên
THEO DÕI	Nếu giá mục tiêu cao hơn giá thị trường từ 5 – 15%
NẮM GIỮ	Nếu giá mục tiêu cao hơn giá thị trường không quá 5%
BÁN	Nếu giá mục tiêu thấp hơn giá thị trường tối thiểu 5%

**© CÔNG TY CỔ PHẦN CHỨNG KHOÁN NHẤT VIỆT (VFS)****Hội sở Hồ Chí Minh**

Lầu 1 117 - 119 - 121 Nguyễn Du P, Bến Thành Q, 1 Thành phố HCM

Điện thoại: (84-8) 62556586 Fax: (84-8) 62556580

Website: [www.vfs.com.vn](http://www.vfs.com.vn)

**Chi nhánh Hà Nội**

Tầng 5, Số 37 Bà Triệu, Phường Hàng Bài, Quận Hoàn Kiếm, Thành phố Hà Nội.

Điện thoại: (84-4) 39288222 Fax: (84-4) 39338222

Tuyên bố miễn trách nhiệm: Bản quyền thuộc về Công ty CP Chứng khoán Nhất Việt (VFS). Những thông tin sử dụng trong báo cáo được thu thập từ những nguồn đáng tin cậy và VFS không chịu trách nhiệm về tính chính xác của chúng. Quan điểm thể hiện trong báo cáo này là của (các) tác giả và không nhất thiết liên hệ với quan điểm chính thức của VFS. Không một thông tin cũng như ý kiến nào được viết ra nhằm mục đích quảng cáo hay khuyến nghị mua/bán bất kỳ chứng khoán nào. Báo cáo này không được phép sao chép tái bản bởi bất kỳ cá nhân hoặc tổ chức nào khi chưa được phép của VFS.

**THÔNG TIN LIÊN HỆ**

Nguyễn Minh Hoàng	Giám đốc phòng phân tích <a href="mailto:hoang.nguyenminh@vfs.com.vn">hoang.nguyenminh@vfs.com.vn</a>
Nguyễn Hoàng Long	Chuyên viên phân tích <a href="mailto:long.nguyen@vfs.com.vn">long.nguyen@vfs.com.vn</a>
Nguyễn Thị Mai	Chuyên viên phân tích <a href="mailto:mai.nguyen@vfs.com.vn">mai.nguyen@vfs.com.vn</a>
Nguyễn Thị Huyền	Chuyên viên phân tích <a href="mailto:huyen.nguyen@vfs.com.vn">huyen.nguyen@vfs.com.vn</a>
Nguyễn Anh Quân	Chuyên viên phân tích <a href="mailto:quan.nguyen@vfs.com.vn">quan.nguyen@vfs.com.vn</a>