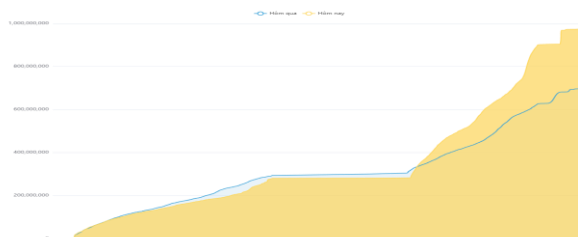


THÔNG KÊ THỊ TRƯỜNG

	HSX	HNX
Giá đóng cửa	1.188,07	222,71
Thay đổi	-48,53	-8,85
Thay đổi %	-3,92%	-3,82%
KLGD (Triệu CP)	967,1	86,8
GTGD (Tỷ)	23.756	1.682
Độ rộng thị trường		
CP tăng giá	267	94
CP giảm giá	160	71
CP tham chiếu	72	53
P/E	12,89	15,70
P/B	1,61	1,38

Thanh khoản HSX



Nguồn: Fireant

Chỉ số phái sinh

Phái sinh	Đóng cửa	Thay đổi	Basis	OI
VN30	1.232,1	-48,90	-0,89	
VN30F1M	1233	-42.90 (-3.36%)		56345



Nguồn: Fireant

XU HƯỚNG DÒNG TIỀN

- VN-Index kết phiên giảm 48,53 điểm (-3,92%). Dòng tiền nghiêng về phe bán với 448 mã giảm và 24 mã tăng, trong đó có 96 mã giảm sàn.
- VN-Index có diễn biến giảm điểm ngay từ đầu phiên theo đà giảm điểm của chứng khoán thế giới ngay sau khi Mỹ ra số liệu về PMI và thất nghiệp gây thất vọng. Sau đó áp lực bán lớn dần và lan khắp thị trường.
- Tất cả các nhóm ngành đều không chống lại được đà bán tháo của thị trường.
- Về mức độ ảnh hưởng, VCB, BID, GVR và TCB là những mã có tác động tiêu cực nhất khi lấy đi hơn 8.9 điểm của chỉ số.
- Ngành nguyên vật liệu có mức giảm mạnh nhất thị trường với -5% chủ yếu đến từ mã HPG (-4.77%), HSG (-6.76%), DGC (-5.51%).
- Nước ngoài bán ròng mạnh 737 tỷ ở các mã HPG, FPT.

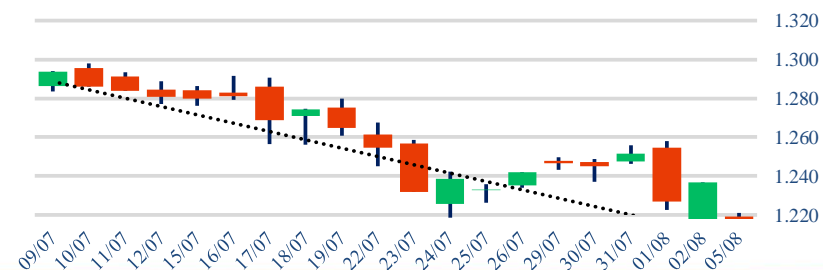
PHÂN TÍCH KỸ THUẬT

- VN-Index kết phiên tạo thành cây nến đồ cường lực với khối lượng lớn cho thấy phe bán đang áp đảo hoàn toàn phe mua. VN-Index xác nhận đang trong xu hướng giảm trong ngắn hạn.

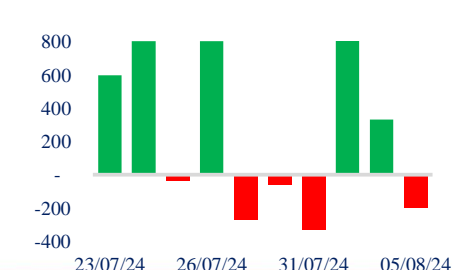
CHIẾN LƯỢC GIAO DỊCH

- Nhà đầu tư nên nắm giữ tỷ trọng thấp 10 – 20% tài khoản. Không mua mới ở thời điểm hiện tại.
- Kịch bản 1 (60%): VN-Index giảm về vùng 1.150 điểm sau đó có nhịp hồi.
- Kịch bản 2 (40%): VN-Index giảm về 1.170 điểm.

Biểu đồ VN-Index 1 tháng



Giao dịch tự doanh 10 phiên HSX



Giao dịch nước ngoài 10 phiên HSX



Danh mục khuyến nghị theo Phân tích kỹ thuật

STT	Mã cổ phiếu	Giá hiện tại	Giá mua	Ngày mua	Giá mục tiêu	Giá cutloss	% Lãi/Lỗ	Trạng thái khuyến nghị
-----	-------------	--------------	---------	----------	--------------	-------------	----------	------------------------

Danh mục khuyến nghị theo Phân tích cơ bản

STT	Mã cổ phiếu	Giá hiện tại	Giá mua	Ngày mua	Giá mục tiêu	Giá cutloss	% Lãi/Lỗ	Trạng thái khuyến nghị
1	HPG	25,95	25,3	06/02/2024	32	26,5	2,6%	Nắm giữ
2	VHC	67	70	27/02/2024	79	69	-4,3%	Nắm giữ
3	FMC	47,05	48,3	27/02/2024	53,7	45	-2,6%	Nắm giữ
4	MWG	61,6	46,7	13/03/2024	67	44	31,9%	Nắm giữ
5	PVD	25,95	29,75	26/04/2024	38	26,5	-12,8%	Nắm giữ
6	DPR	38	40	28/06/2024	48	38	-5,0%	Nắm giữ

Danh mục đã khuyến nghị theo Phân tích kỹ thuật

STT	Mã cổ phiếu	Giá bán	Giá mua	Ngày bán	Giá mục tiêu	Giá cutloss	% Lãi/Lỗ	Trạng thái khuyến nghị
1	SZC	40	43,5	24/06/2024	51	40,6	-8,0%	Cắt lỗ
2	ACV	127,6	99,8	24/06/2024	116	92,8	27,9%	Chốt lời
3	CTR	151	130,5	24/06/2024	152	121,4	15,7%	Chốt lời
4	TCB	23,95	24,2	24/06/2024	52	46,0	-1,0%	Cắt lỗ
5	VHC	71	73	01/08/2024	79	69,5	-2,7%	Cắt lỗ
6	PNJ	97,1	96,5	01/08/2024	110	94	0,6%	Chốt lời
7	REE	69,6	67,5	01/08/2024	80	62,7	3,1%	Chốt lời
8	NLG	41,15	42	01/08/2024	48	39,5	-2,0%	Cắt lỗ

Danh mục đã khuyến nghị theo Phân tích cơ bản

STT	Mã cổ phiếu	Giá bán	Giá mua	Ngày bán	Giá mục tiêu	Giá cutloss	% Lãi/Lỗ	Trạng thái khuyến nghị
1	MBB	22,6	18	22/04/2024	27	16	25,6%	Chốt lời
2	KBC	28	31,1	19/04/2024	41	28	-10%	Cắt lỗ
3	GMD	82	69	24/06/2024	84	67	18,8%	Chốt lời
4	PVS	40,6	37	19/04/2024	41	28	10%	Chốt lời
5	FRT	181,9	100	10/07/2024	177	95	81,9%	Chốt lời

HỆ THỐNG KHUYẾN NGHỊ CỦA VIETFIRST

Hệ thống khuyến nghị của VFS được xây dựng dựa trên sự chênh lệch giữa giá cổ phiếu thị trường tại thời điểm đánh giá và giá mục tiêu 12 tháng

Hệ thống khuyến nghị	Diễn giải
MUA	Nếu giá mục tiêu cao hơn giá thị trường từ 15% trở lên
THEO DÕI	Nếu giá mục tiêu cao hơn giá thị trường từ 5 – 15%
NẮM GIỮ	Nếu giá mục tiêu cao hơn giá thị trường không quá 5%
BÁN	Nếu giá mục tiêu thấp hơn giá thị trường tối thiểu 5%

© CÔNG TY CỔ PHẦN CHỨNG KHOÁN NHẤT VIỆT (VFS)**Hội sở Hồ Chí Minh**

Lầu 1 117 - 119 - 121 Nguyễn Du P, Bến Thành Q, 1 Thành phố HCM

Điện thoại: (84-8) 62556586 Fax: (84-8) 62556580

Website: www.vfs.com.vn

Chi nhánh Hà Nội

Tầng 5, Số 37 Bà Triệu, Phường Hàng Bài, Quận Hoàn Kiếm, Thành phố Hà Nội.

Điện thoại: (84-4) 39288222 Fax: (84-4) 39338222

Tuyên bố miễn trách nhiệm: Bản quyền thuộc về Công ty CP Chứng khoán Nhất Việt (VFS). Những thông tin sử dụng trong báo cáo được thu thập từ những nguồn đáng tin cậy và VFS không chịu trách nhiệm về tính chính xác của chúng. Quan điểm thể hiện trong báo cáo này là của (các) tác giả và không nhất thiết liên hệ với quan điểm chính thức của VFS. Không một thông tin cũng như ý kiến nào được viết ra nhằm mục đích quảng cáo hay khuyến nghị mua/bán bất kỳ chứng khoán nào. Báo cáo này không được phép sao chép tái bản bởi bất kỳ cá nhân hoặc tổ chức nào khi chưa được phép của VFS.

THÔNG TIN LIÊN HỆ

Nguyễn Minh Hoàng	Giám đốc phòng phân tích hoang.nguyenminh@vfs.com.vn
Nguyễn Hoàng Long	Chuyên viên phân tích long.nguyen@vfs.com.vn
Nguyễn Thị Mai	Chuyên viên phân tích mai.nguyen@vfs.com.vn
Nguyễn Thị Huyền	Chuyên viên phân tích huyen.nguyen@vfs.com.vn
Nguyễn Anh Quân	Chuyên viên phân tích quan.nguyen@vfs.com.vn