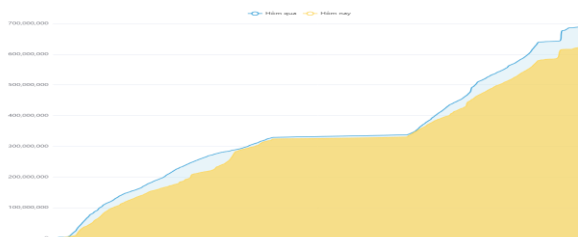


## THÔNG KÊ THỊ TRƯỜNG

	HSX	HNX
<b>Giá đóng cửa</b>	1.215,88	227,95
<b>Thay đổi</b>	5,60	1,49
<b>Thay đổi %</b>	0,46%	0,66%
<b>KLGD (Triệu CP)</b>	574,8	43,4
<b>GTGD (Tỷ)</b>	14.167	900
<b>Độ rộng thị trường</b>		
CP tăng giá	228	110
CP giảm giá	182	67
CP tham chiếu	80	50
<b>P/E</b>	13,19	16,08
<b>P/B</b>	1,65	1,41

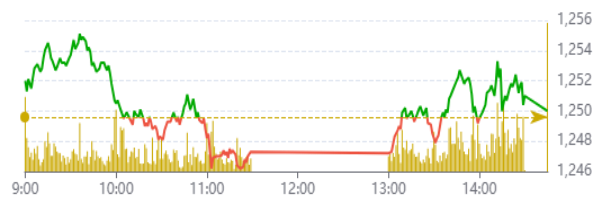
Thanh khoản HSX



Nguồn: Fireant

Chỉ số phái sinh

Phái sinh	Đóng cửa	Thay đổi	Basis	OI
VN30	1.253,6	0,77	3,58	
VN30F1M	1250	0.40 (0.03%)		58571



Nguồn: Fireant

## XU HƯỚNG DÒNG TIỀN

- VN-Index kết phiên tăng nhẹ 5,6 điểm (+0,46%) lên 1.215,88 điểm. Dòng tiền nghiêng nhẹ sang phe mua với 128 mã giảm và 228 mã tăng. Áp lực bán xuất hiện từ đầu phiên khiến thị trường giảm điểm mạnh. Tuy nhiên lực cầu quay lại vào phiên chiều đã giúp thị trường đảo ngược tình thế, tăng điểm vào cuối phiên.

- Sự phân hóa của thị trường chủ yếu đến từ nhóm VN30 khi sắc xanh và đỏ (vàng) được cân bằng. Trái ngược với đóng góp của họ Vingroup thì TCB lại góp phần giảm điểm của thị trường (nay là phiên cổ tức bằng cổ phiếu của TCB được giao dịch)

- Nhóm các cổ phiếu công nghệ viễn thông tiếp tục phục hồi, dẫn đầu là FPT, ABC, VGI,... Nhóm Bất động sản với sự dẫn đầu là VHM xanh nhẹ.

Ngược lại với sự hồi phục chung của thị trường thì nhóm tài chính vẫn loay hoay ở vùng đáy như TCB, VPB, MBS,...

- Khối ngoại tiếp tục bán ròng mạnh và tập trung vào VHM. Thanh khoản giao dịch lớn khi chiếm 30% tổng giao dịch toàn thị trường.

## PHÂN TÍCH KỸ THUẬT

- VN-Index kết phiên tạo thành cây nến tăng điểm với bóng nến dưới dài, cho thấy nỗ lực của phía cầu khi thị trường chạm vùng hỗ trợ 1.200 điểm. Tuy nhiên, thanh khoản tiếp tục thu hẹp vẫn là điểm cần chú ý. Vùng 1.220 điểm là vùng VN-Index cần vượt qua để có thể xác nhận tạo đáy ngắn hạn 1.180-1.200 điểm.

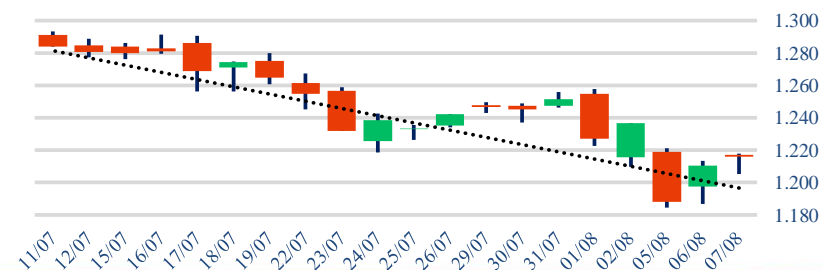
## CHIẾN LƯỢC GIAO DỊCH

Nhà đầu tư nên nắm giữ tỷ trọng thấp 10 – 20% tài khoản. Không mua mới ở thời điểm hiện tại.

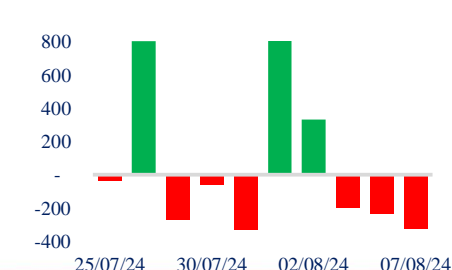
- Kịch bản 1 (60%): VN-Index phục hồi về vùng 1.240 điểm

- Kịch bản 2 (40%): VVN-Index tiếp tục giảm về vùng 1.200 điểm N-Index giảm về 1.170 điểm.

Biểu đồ VN-Index 1 tháng



Giao dịch tự doanh 10 phiên HSX



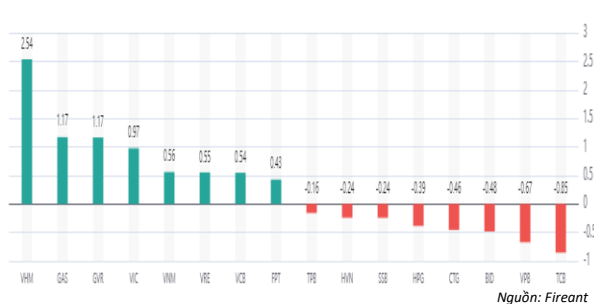
Giao dịch nước ngoài 10 phiên HSX



Tăng giảm nhóm ngành

Ngành	Ngày	Tháng
Dầu khí	1,52%	2,86%
Hóa chất	2,51%	-10,08%
Tài nguyên Cơ bản	-0,55%	-9,38%
Xây dựng và Vật liệu	0,19%	-12,21%
Hàng & Dịch vụ Công nghiệp	0,05%	-7,23%
Ô tô và phụ tùng	-0,16%	-8,52%
Thực phẩm và đồ uống	0,27%	-1,03%
Hàng cá nhân & Gia dụng	-0,02%	-3,79%
Y tế	-0,18%	1,02%
Bán lẻ	0,23%	-5,98%
Truyền thông	0,33%	-3,21%
Du lịch và Giải trí	-1,38%	-21,39%
Điện, nước & xăng dầu khí đ	1,31%	-2,17%
Ngân hàng	-0,50%	-2,13%
Bảo hiểm	-0,08%	-7,68%
Bất động sản	2,99%	-6,48%
Dịch vụ tài chính	0,05%	-8,99%
Công nghệ Thông tin	0,98%	-13,11%

Top cổ phiếu ảnh hưởng chỉ số



Top NN mua ròng HSX

Mã	Đóng cửa	Thay đổi	KLGD
VNM	73,8	1,10 / 1,51%	10.740.700
FPT	122	1,20 / 0,99%	2.822.800
FRT	168,6	1,70 / 1,02%	260.200
GVR	32,55	1,20 / 3,83%	4.143.000
DPM	34,8	1,15 / 3,42%	1.898.400

Top NN bán ròng HSX

Mã	Đóng cửa	Thay đổi	KLGD
VHM	37,2	2,40 / 6,90%	42.560.600
VPB	18	-0,35 / -1,91%	14.903.001
HPG	26,05	-0,25 / -0,95%	16.249.700
TPB	17,05	-0,30 / -1,73%	14.139.412
TCB	21,8	-0,50 / -2,24%	21.275.700

Giao dịch cổ đông lớn và nội bộ

Mã	Tên	Vị trí	Ngày	Đăng ký	Khối lượng
DSE	Phan Thị Thuỳ Trang	Vợ của PHAN NGUYỄN HỮU PHƯƠNG	07/08/2024	Bán	330.000
KDH	Wareham Group Ltd.	---	06/08/2024	Bán	0
TIP	Nguyễn Hiếu Lộc	Thành viên Hội đồng Quản trị	06/08/2024	Bán	90.000
VIX	Vũ Thị Ngọc Mai	Thành viên Ban Kiểm toán nội bộ	06/08/2024	Bán	50.000
VIX	Trương Ngọc Lân	Tổng Giám đốc/Thành viên Hội đồng Quản trị	06/08/2024	Bán	500.000

TIN TỨC

Trong nước

[Loạt doanh nghiệp xăng dầu bị 'sờ gáy'](#)  
[Triển vọng khả quan của kinh tế Đà Nẵng nhờ sản xuất công nghiệp](#)  
[Số lượng tài khoản chứng khoán tại Việt Nam bất ngờ tăng đột](#)

Doanh nghiệp

[DXG: Lợi nhuận nửa đầu năm 2024 tăng đột biến](#)  
[BVB: Ngân hàng Bản Việt tăng cường huy động vốn](#)  
[IDC: Hut doanh thu từ cho thuê hạ tầng khu công nghiệp](#)

Thế giới

[Bao loan nghiêm trọng nhất tại Anh kể từ năm 2011](#)  
[Kinh tế Mỹ sắp rơi vào suy thoái?](#)  
[Bong bóng pin xe điện Trung Quốc sắp nổ tung](#)

Hàng hóa

[Liều bitcoin có thể "bật nhảy" trong năm nay?](#)  
[Vàng thế giới tăng nhờ hy vọng Fed hạ lãi suất](#)  
[Ha giá vé máy bay nội địa cuối Hè](#)

Top 10 khối lượng giao dịch HSX

Rank	Mã	Khối lượng giao dịch	Thay đổi
1	EIB	51.898.500	0,00%
2	VHM	42.560.600	6,90%
3	SHB	31.148.586	0,00%
4	VRE	21.470.600	5,88%
5	TCB	21.275.700	-2,24%
6	HPG	16.249.700	-0,95%
7	VPB	14.903.001	-1,91%
8	TPB	14.139.412	-1,73%
9	NVL	13.644.500	0,44%
10	VIX	11.779.100	0,00%

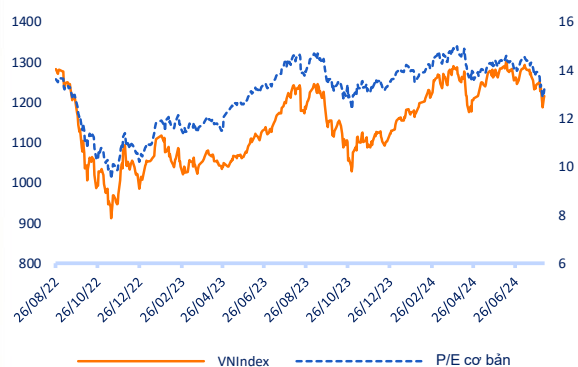
Giá hàng hóa

	Đóng cửa	Thay đổi	%
Vàng	2434,6	3,00	0,12%
Bạc	27,08	-0,13	-0,48%
Đồng	3,975	-0,05	-1,29%
Dầu thô	0,7	0,01	-0,68%
Dầu Brent	77,18	0,70	0,92%
Khí Tự nhiên	2,049	0,04	1,94%
Khí đốt	2,3122	0,02	0,71%
Đường	17,96	0,09	0,50%
Heo nạc	76,275	0,55	0,73%
Cà phê	239,8	6,85	2,94%

Tỷ giá hối đoái

	Thay đổi	Tỷ giá NHNN
USD/VND	24965 0,06%	USD 23.400 25.450
EUR/VND	26771 -0,23%	EUR 25.170 27.819
GBP/VND	31143 -0,53%	GBP 29.240 32.318
USD/VND	166,00 -0,60%	JPY 159 175
AUD/VND	28644 0,04%	CHF 26.976 29.816

Định giá thị trường



## Danh mục khuyến nghị theo Phân tích kỹ thuật

STT	Mã cổ phiếu	Giá hiện tại	Giá mua	Ngày mua	Giá mục tiêu	Giá cutloss	% Lãi/Lỗ	Trạng thái khuyến nghị
-----	-------------	--------------	---------	----------	--------------	-------------	----------	------------------------

## Danh mục khuyến nghị theo Phân tích cơ bản

STT	Mã cổ phiếu	Giá hiện tại	Giá mua	Ngày mua	Giá mục tiêu	Giá cutloss	% Lãi/Lỗ	Trạng thái khuyến nghị
1	HPG	26,05	25,3	06/02/2024	32	26,5	3,0%	Nắm giữ
2	VHC	68,3	70	27/02/2024	79	69	-2,4%	Nắm giữ
3	FMC	46,75	48,3	27/02/2024	53,7	45	-3,2%	Nắm giữ
4	MWG	62,3	46,7	13/03/2024	67	44	33,4%	Nắm giữ
5	PVD	26,55	29,75	26/04/2024	38	26,5	-10,8%	Nắm giữ
6	DPR	39,65	40	28/06/2024	48	38	-0,9%	Nắm giữ

## Danh mục đã khuyến nghị theo Phân tích kỹ thuật

STT	Mã cổ phiếu	Giá bán	Giá mua	Ngày bán	Giá mục tiêu	Giá cutloss	% Lãi/Lỗ	Trạng thái khuyến nghị
1	SZC	40	43,5	24/06/2024	51	40,6	-8,0%	Cắt lỗ
2	ACV	127,6	99,8	24/06/2024	116	92,8	27,9%	Chốt lời
3	CTR	151	130,5	24/06/2024	152	121,4	15,7%	Chốt lời
4	TCB	23,95	24,2	24/06/2024	52	46,0	-1,0%	Cắt lỗ
5	VHC	71	73	01/08/2024	79	69,5	-2,7%	Cắt lỗ
6	PNJ	97,1	96,5	01/08/2024	110	94	0,6%	Chốt lời
7	REE	69,6	67,5	01/08/2024	80	62,7	3,1%	Chốt lời
8	NLG	41,15	42	01/08/2024	48	39,5	-2,0%	Cắt lỗ

## Danh mục đã khuyến nghị theo Phân tích cơ bản

STT	Mã cổ phiếu	Giá bán	Giá mua	Ngày bán	Giá mục tiêu	Giá cutloss	% Lãi/Lỗ	Trạng thái khuyến nghị
1	MBB	22,6	18	22/04/2024	27	16	25,6%	Chốt lời
2	KBC	28	31,1	19/04/2024	41	28	-10%	Cắt lỗ
3	GMD	82	69	24/06/2024	84	67	18,8%	Chốt lời
4	PVS	40,6	37	19/04/2024	41	28	10%	Chốt lời
5	FRT	181,9	100	10/07/2024	177	95	81,9%	Chốt lời

**HỆ THỐNG KHUYẾN NGHỊ CỦA VIETFIRST**

Hệ thống khuyến nghị của VFS được xây dựng dựa trên sự chênh lệch giữa giá cổ phiếu thị trường tại thời điểm đánh giá và giá mục tiêu 12 tháng

Hệ thống khuyến nghị	Diễn giải
<b>MUA</b>	Nếu giá mục tiêu cao hơn giá thị trường từ 15% trở lên
<b>THEO DÕI</b>	Nếu giá mục tiêu cao hơn giá thị trường từ 5 – 15%
<b>NẮM GIỮ</b>	Nếu giá mục tiêu cao hơn giá thị trường không quá 5%
<b>BÁN</b>	Nếu giá mục tiêu thấp hơn giá thị trường tối thiểu 5%

**© CÔNG TY CỔ PHẦN CHỨNG KHOÁN NHẤT VIỆT (VFS)****Hội sở Hồ Chí Minh**

Lầu 1 117 - 119 - 121 Nguyễn Du P, Bến Thành Q, 1 Thành phố HCM

Điện thoại: **(84-8) 62556586** Fax: **(84-8) 62556580**

Website: [www.vfs.com.vn](http://www.vfs.com.vn)

**Chi nhánh Hà Nội**

Tầng 5, Số 37 Bà Triệu, Phường Hàng Bài, Quận Hoàn Kiếm, Thành phố Hà Nội.

Điện thoại: **(84-4) 39288222** Fax: **(84-4) 39338222**

Tuyên bố miễn trách nhiệm: Bản quyền thuộc về Công ty CP Chứng khoán Nhất Việt (VFS). Những thông tin sử dụng trong báo cáo được thu thập từ những nguồn đáng tin cậy và VFS không chịu trách nhiệm về tính chính xác của chúng. Quan điểm thể hiện trong báo cáo này là của (các) tác giả và không nhất thiết liên hệ với quan điểm chính thức của VFS. Không một thông tin cũng như ý kiến nào được viết ra nhằm mục đích quảng cáo hay khuyến nghị mua/bán bất kỳ chứng khoán nào. Báo cáo này không được phép sao chép tái bản bởi bất kỳ cá nhân hoặc tổ chức nào khi chưa được phép của VFS.

**THÔNG TIN LIÊN HỆ**

<b>Nguyễn Minh Hoàng</b>	Giám đốc phòng phân tích <a href="mailto:hoang.nguyenminh@vfs.com.vn">hoang.nguyenminh@vfs.com.vn</a>
<b>Nguyễn Hoàng Long</b>	Chuyên viên phân tích <a href="mailto:long.nguyen@vfs.com.vn">long.nguyen@vfs.com.vn</a>
<b>Nguyễn Thị Mai</b>	Chuyên viên phân tích <a href="mailto:mai.nguyen@vfs.com.vn">mai.nguyen@vfs.com.vn</a>
<b>Nguyễn Thị Huyền</b>	Chuyên viên phân tích <a href="mailto:huyen.nguyen@vfs.com.vn">huyen.nguyen@vfs.com.vn</a>
<b>Nguyễn Anh Quân</b>	Chuyên viên phân tích <a href="mailto:quan.nguyen@vfs.com.vn">quan.nguyen@vfs.com.vn</a>