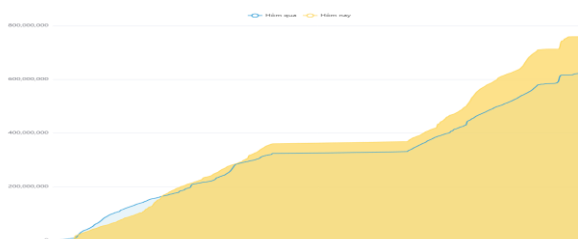


THÔNG KÊ THỊ TRƯỜNG

	HSX	HNX
Giá đóng cửa	1.208,32	226,73
Thay đổi	-7,56	-1,22
Thay đổi %	-0,62%	-0,53%
KLGD (Triệu CP)	699,0	65,2
GTGD (Tỷ)	16.712	1.262
Độ rộng thị trường		
CP tăng giá	161	63
CP giảm giá	257	82
CP tham chiếu	62	56
P/E	13,19	16,08
P/B	1,65	1,41

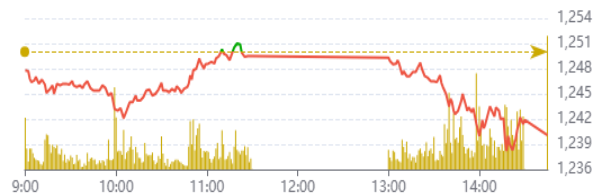
Thanh khoản HSX



Nguồn: Fireant

Chỉ số phái sinh

Phái sinh	Đóng cửa	Thay đổi	Basis	OI
VN30	1.243,3	-10,27	3,21	
VN30F1M	1240,1	-9.90 (-0.79%)		57555



Nguồn: Fireant

XU HƯỚNG DÒNG TIỀN

- VN-Index kết phiên tăng nhẹ 5,6 điểm (+0,46%) lên 1.215,88 điểm. Dòng tiền nghiêng nhẹ sang phe mua với 128 mã giảm và 228 mã tăng. Áp lực bán xuất hiện từ đầu phiên khiến thị trường giảm điểm mạnh. Tuy nhiên lực cầu quay lại vào phiên chiều đã giúp thị trường đảo ngược tình thế, tăng điểm vào cuối phiên.

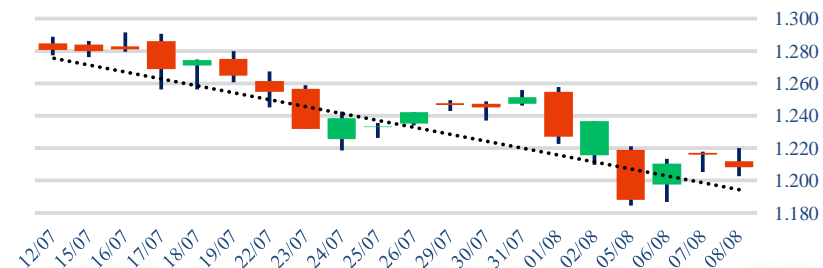
- Sự phân hóa của thị trường chủ yếu đến từ nhóm VN30 khi sắc xanh và đỏ (vàng) được cân bằng. Trái ngược với đóng góp của họ Vingroup thì TCB lại góp phần giảm điểm của thị trường (nay là phiên cổ tức bằng cổ phiếu của TCB được giao dịch)

- Nhóm các cổ phiếu công nghệ viễn thông tiếp tục phục hồi, dẫn đầu là FPT, ABC, VGI,... Nhóm Bất động sản với sVN-Index kết phiên giảm 7,56 điểm (-0,62%). Dòng tiền nghiêng về phe bán với 257 mã giảm và 161 mã tăng. Áp lực bán liên tục xuất hiện đã làm nản lòng bên mua.

Nhóm VN30, do sự ảnh hưởng của cổ phiếu TCB, đã giảm 0,82% bất chấp nỗ lực kéo điểm từ GAS, MSN.

Không có nhóm trụ dẫn dắt, hầu hết các nhóm ngành đều điều chỉnh. Trong đó, nhóm công nghệ, viễn thông tiếp tục dò đáy. Nhóm các cổ phiếu ngân hàng và chứng khoán vẫn chưa thể phục hồi sau nhịp giảm mạnh.

Biểu đồ VN-Index 1 tháng



PHÂN TÍCH KỸ THUẬT

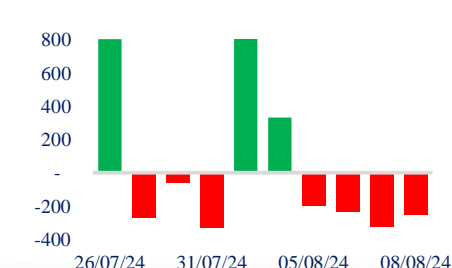
- VN-Index tiếp tục có một phiên đi ngang quanh biên độ 1.200 – 1.220 điểm. Nỗ lực vượt 1.220 điểm liên tục thất bại, thị trường quay trở lại kiểm nghiệm vùng 1.200 điểm với thanh khoản tăng nhẹ cho thấy áp lực bán tại vùng giá cao vẫn còn hiện hữu.

CHIẾN LƯỢC GIAO DỊCH

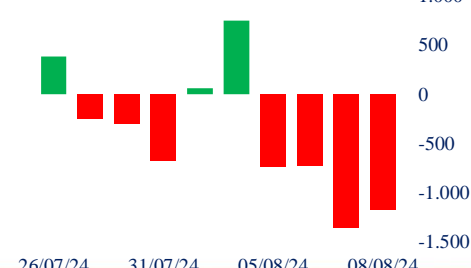
Nhà đầu tư nên nắm giữ tỷ trọng thấp 10 – 20% tài khoản. Chưa nên mua mới ở thời điểm hiện tại. Tiếp tục theo dõi và chờ đợi thị trường cân bằng

- Kịch bản 1 (60%): VN-Index tiếp tục đi ngang vùng 1.200-1.220 điểm
- Kịch bản 2 (40%): VN-Index tiếp tục giảm về vùng 1.180 điểm.

Giao dịch tự doanh 10 phiên HSX



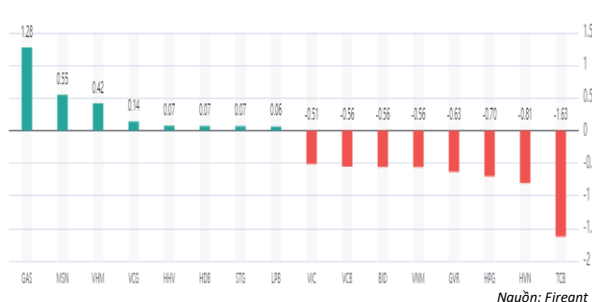
Giao dịch nước ngoài 10 phiên HSX



Tăng giảm nhóm ngành

Ngành	Ngày	Tháng
Dầu khí	-0,72%	4,43%
Hóa chất	-1,76%	-7,80%
Tài nguyên Cơ bản	-1,51%	-9,86%
Xây dựng và Vật liệu	0,22%	-12,03%
Hàng & Dịch vụ Công nghiệp	0,20%	-7,18%
Ô tô và phụ tùng	-2,26%	-8,65%
Thực phẩm và đồ uống	-0,31%	-0,74%
Hàng cá nhân & Gia dụng	0,06%	-3,80%
Y tế	-0,17%	0,84%
Bán lẻ	0,19%	-5,76%
Truyền thông	-0,51%	-2,88%
Du lịch và Giải trí	-2,91%	-22,47%
Điện, nước & xăng dầu khí đ	1,51%	-0,87%
Ngân hàng	-0,79%	-2,61%
Bảo hiểm	0,53%	-7,75%
Bất động sản	-0,78%	-3,62%
Dịch vụ tài chính	-0,97%	-8,94%
Công nghệ Thông tin	-0,65%	-12,25%

Top cổ phiếu ảnh hưởng chỉ số



Top NN mua ròng HSX

Mã	Đóng cửa	Thay đổi	KLGD
HDB	24,95	0,10 / 0,40%	27.971.800
VNM	72,7	-1,10 / -1,49%	7.611.000
MSN	74,5	1,50 / 2,05%	9.533.100
GAS	81,7	2,30 / 2,90%	3.931.000
FRT	169,5	0,90 / 0,53%	327.200

Top NN bán ròng HSX

Mã	Đóng cửa	Thay đổi	KLGD
VJC	99,3	0,00 / 0,00%	6.037.500
VHM	37,6	0,40 / 1,08%	15.674.300
TCB	20,85	-0,95 / -4,36%	41.551.901
HPG	25,6	-0,45 / -1,73%	21.915.800
VPB	17,85	-0,15 / -0,83%	22.142.411

Giao dịch cổ đông lớn và nội bộ

Mã	Tên	Vị trí	Ngày	Đăng ký	Khối lượng
TCO	Nguyễn Hoàng Nam	---	08/08/2024	Bán	0
DHC	Dương Thành Công	Thành viên Hội đồng Quản trị	07/08/2024	Bán	200.000
TCO	Nguyễn Hoàng Nam	---	07/08/2024	Bán	0
TCO	Nguyễn Hoàng Nam	---	07/08/2024	Bán	0
DSE	Phan Thị Thuỳ Trang	Vợ của PHAN NGUYỄN HỮU PHƯƠNG	07/08/2024	Bán	330.000

TIN TỨC

Trong nước

[Đông lực thúc đẩy kinh tế - xã hội các huyện miền núi phát triển](#)
[Xuất khẩu của Đồng Nai đạt trên 13.27 tỷ USD](#)
[Sớm có hướng dẫn thi hành các Luật liên quan đến bất động sản](#)

Thế giới

[Nhu cầu vàng của Ấn Độ tăng 1.5% trong nửa đầu năm 2024](#)
[Fed sẽ không cắt giảm lãi suất khẩn cấp](#)
[Tăng trưởng xuất khẩu của Trung Quốc chậm lại, thấp hơn dự báo](#)

Doanh nghiệp

[DXG: Lợi nhuận nửa đầu năm 2024 tăng đột biến](#)
[GEE: GELEX Electric chào sàn HOSE ngày 14/8](#)
[QNS: Lãi hơn 1.200 tỷ đồng sau 6 tháng](#)

Hàng hóa

[Giá xăng dầu đồng loạt giảm mạnh](#)
[Giá nhà cũ tại Hồng Kong \(Trung Quốc\) chạm mức thấp nhất trong 9 năm](#)
[Đồng yên phi mã](#)

Top 10 khối lượng giao dịch HSX

Rank	Mã	Khối lượng giao dịch	Thay đổi
1	EIB	54.185.668	-0,27%
2	TCB	41.551.901	-4,36%
3	HAG	35.405.500	-6,93%
4	HDB	27.971.800	0,40%
5	VPB	22.142.411	-0,83%
6	HPG	21.915.800	-1,73%
7	SHB	21.344.016	-0,95%
8	TCH	21.107.900	-6,74%
9	VHM	15.674.300	1,08%
10	BCG	13.643.200	1,41%

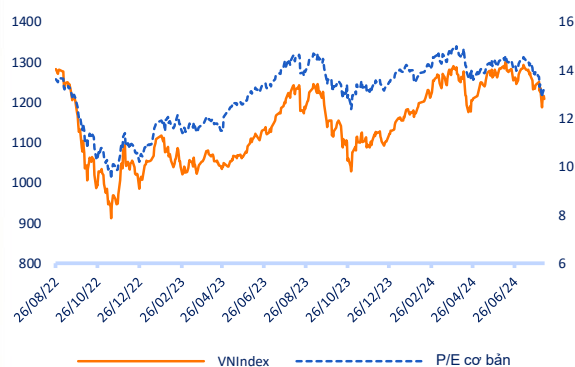
Giá hàng hóa

	Đóng cửa	Thay đổi	%
Vàng	2435,5	3,10	0,13%
Bạc	26,97	0,02	0,08%
Đồng	3,9665	0,01	0,37%
Dầu thô	-0,29	0,00	-0,68%
Dầu Brent	77,97	-0,36	-0,46%
Khí Tự nhiên	2,08	-0,03	-1,52%
Khí đốt	2,3391	-0,02	-0,70%
Đường	18,01	-0,13	-0,72%
Heo nạc	74,5	-1,90	-2,49%
Cà phê	241,35	-0,65	-0,27%

Tỷ giá hối đoái

	Thay đổi	Tỷ giá NHNN
USD/VND	0,02%	Mua 23.400 / Bán 25.450
EUR/VND	0,14%	Mua 25.187 / Bán 27.838
GBP/VND	-0,11%	Mua 29.228 / Bán 32.305
USD/VND	0,60%	Mua 158 / Bán 175
AUD/VND	-0,20%	Mua 26.859 / Bán 29.686

Định giá thị trường



Danh mục khuyến nghị theo Phân tích kỹ thuật

STT	Mã cổ phiếu	Giá hiện tại	Giá mua	Ngày mua	Giá mục tiêu	Giá cutloss	% Lãi/Lỗ	Trạng thái khuyến nghị
-----	-------------	--------------	---------	----------	--------------	-------------	----------	------------------------

Danh mục khuyến nghị theo Phân tích cơ bản

STT	Mã cổ phiếu	Giá hiện tại	Giá mua	Ngày mua	Giá mục tiêu	Giá cutloss	% Lãi/Lỗ	Trạng thái khuyến nghị
1	HPG	25,6	25,3	06/02/2024	32	26,5	1,2%	Nắm giữ
2	VHC	68,4	70	27/02/2024	79	69	-2,3%	Nắm giữ
3	FMC	47	48,3	27/02/2024	53,7	45	-2,7%	Nắm giữ
4	MWG	62,4	46,7	13/03/2024	67	44	33,6%	Nắm giữ
5	PVD	26,15	29,75	26/04/2024	38	26,5	-12,1%	Nắm giữ
6	DPR	39,15	40	28/06/2024	48	38	-2,1%	Nắm giữ

Danh mục đã khuyến nghị theo Phân tích kỹ thuật

STT	Mã cổ phiếu	Giá bán	Giá mua	Ngày bán	Giá mục tiêu	Giá cutloss	% Lãi/Lỗ	Trạng thái khuyến nghị
1	SZC	40	43,5	24/06/2024	51	40,6	-8,0%	Cắt lỗ
2	ACV	127,6	99,8	24/06/2024	116	92,8	27,9%	Chốt lời
3	CTR	151	130,5	24/06/2024	152	121,4	15,7%	Chốt lời
4	TCB	23,95	24,2	24/06/2024	52	46,0	-1,0%	Cắt lỗ
5	VHC	71	73	01/08/2024	79	69,5	-2,7%	Cắt lỗ
6	PNJ	97,1	96,5	01/08/2024	110	94	0,6%	Chốt lời
7	REE	69,6	67,5	01/08/2024	80	62,7	3,1%	Chốt lời
8	NLG	41,15	42	01/08/2024	48	39,5	-2,0%	Cắt lỗ

Danh mục đã khuyến nghị theo Phân tích cơ bản

STT	Mã cổ phiếu	Giá bán	Giá mua	Ngày bán	Giá mục tiêu	Giá cutloss	% Lãi/Lỗ	Trạng thái khuyến nghị
1	MBB	22,6	18	22/04/2024	27	16	25,6%	Chốt lời
2	KBC	28	31,1	19/04/2024	41	28	-10%	Cắt lỗ
3	GMD	82	69	24/06/2024	84	67	18,8%	Chốt lời
4	PVS	40,6	37	19/04/2024	41	28	10%	Chốt lời
5	FRT	181,9	100	10/07/2024	177	95	81,9%	Chốt lời

HỆ THỐNG KHUYẾN NGHỊ CỦA VIETFIRST

Hệ thống khuyến nghị của VFS được xây dựng dựa trên sự chênh lệch giữa giá cổ phiếu thị trường tại thời điểm đánh giá và giá mục tiêu 12 tháng

Hệ thống khuyến nghị	Diễn giải
MUA	Nếu giá mục tiêu cao hơn giá thị trường từ 15% trở lên
THEO DÕI	Nếu giá mục tiêu cao hơn giá thị trường từ 5 – 15%
NẮM GIỮ	Nếu giá mục tiêu cao hơn giá thị trường không quá 5%
BÁN	Nếu giá mục tiêu thấp hơn giá thị trường tối thiểu 5%

© CÔNG TY CỔ PHẦN CHỨNG KHOÁN NHẤT VIỆT (VFS)**Hội sở Hồ Chí Minh**

Lầu 1 117 - 119 - 121 Nguyễn Du P, Bến Thành Q, 1 Thành phố HCM

Điện thoại: (84-8) 62556586 Fax: (84-8) 62556580

Website: www.vfs.com.vn

Chi nhánh Hà Nội

Tầng 5, Số 37 Bà Triệu, Phường Hàng Bài, Quận Hoàn Kiếm, Thành phố Hà Nội.

Điện thoại: (84-4) 39288222 Fax: (84-4) 39338222

Tuyên bố miễn trách nhiệm: Bản quyền thuộc về Công ty CP Chứng khoán Nhất Việt (VFS). Những thông tin sử dụng trong báo cáo được thu thập từ những nguồn đáng tin cậy và VFS không chịu trách nhiệm về tính chính xác của chúng. Quan điểm thể hiện trong báo cáo này là của (các) tác giả và không nhất thiết liên hệ với quan điểm chính thức của VFS. Không một thông tin cũng như ý kiến nào được viết ra nhằm mục đích quảng cáo hay khuyến nghị mua/bán bất kỳ chứng khoán nào. Báo cáo này không được phép sao chép tái bản bởi bất kỳ cá nhân hoặc tổ chức nào khi chưa được phép của VFS.

THÔNG TIN LIÊN HỆ

Nguyễn Minh Hoàng	Giám đốc phòng phân tích hoang.nguyenminh@vfs.com.vn
Nguyễn Hoàng Long	Chuyên viên phân tích long.nguyen@vfs.com.vn
Nguyễn Thị Mai	Chuyên viên phân tích mai.nguyen@vfs.com.vn
Nguyễn Thị Huyền	Chuyên viên phân tích huyen.nguyen@vfs.com.vn
Nguyễn Anh Quân	Chuyên viên phân tích quan.nguyen@vfs.com.vn