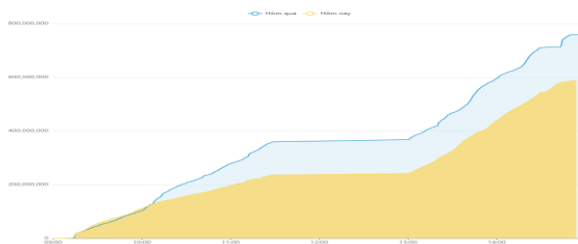


THÔNG KÊ THỊ TRƯỜNG

	HSX	HNX
Giá đóng cửa	1.223,64	229,38
Thay đổi	15,32	2,65
Thay đổi %	1,27%	1,17%
KLGD (Triệu CP)	545,3	56,4
GTGD (Tỷ)	14.257	1.146
Độ rộng thị trường		
CP tăng giá	329	111
CP giảm giá	86	50
CP tham chiếu	65	54
P/E	13,28	16,15
P/B	1,66	1,41

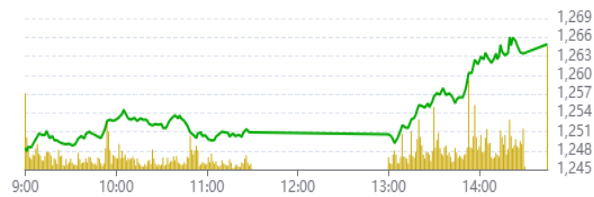
Thanh khoản HSX



Nguồn: Fireant

Chỉ số phái sinh

Phái sinh	Đóng cửa	Thay đổi	Basis	OI
VN30	1.264,8	21,53	-0,06	
VN30F1M	1264,9	24.80 (2%)		59080



Nguồn: Fireant

XU HƯỚNG DÒNG TIỀN

- VN-Index kết phiên với mức tăng 15,32 điểm (+1,27%) đạt 1.223,64 điểm. Thị trường nghiêng về phía mua với 329 mã tăng và 86 mã giảm. Lực cầu tích cực ngay từ đầu phiên đã giúp thị trường duy trì đà tăng điểm.

- Nhóm VN30 đóng vai trò dẫn dắt với các mã như FPT, CTG, MWG tăng mạnh, trong khi nhóm cổ phiếu thuộc họ Vin lại bị áp lực bán lớn.

- Nhóm cổ phiếu ngành chứng khoán, tiêu biểu là FTS và BSI, đã hồi phục nhờ tin tức tích cực về việc nâng hạng thị trường. Sự phục hồi này đã giúp ổn định tâm lý nhà đầu tư và kéo theo sự tăng điểm của các nhóm ngành khác như bán lẻ, công nghệ, dầu khí, và bất động sản.

- Khối ngoại mua ròng trở lại với giá trị mua đạt 1.847 tỷ và tập trung vào các cổ phiếu như FPT, MWG, CTG. Ở chiều ngược lại, VJC vẫn là cổ phiếu bị khối ngoại bán ròng nhiều nhất.

PHÂN TÍCH KỸ THUẬT

- VN-Index ghi nhận nền tảng vượt kháng cự ngắn hạn 1.220 điểm. Lực bán tại vùng giá thấp gần như đã cạn. Tuy nhiên lực cầu vẫn đang còn khá dè dặt khiến thanh khoản vẫn còn thấp. Thị trường tạm thời tạo đáy ngắn hạn tại vùng 1.180 - 1.200 điểm, xu hướng hồi phục được củng cố.

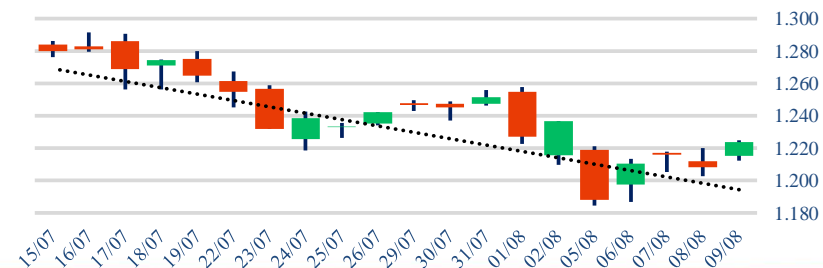
CHIẾN LƯỢC GIAO DỊCH

Nhà đầu tư có thể giải ngân với tỷ trọng nhỏ 10-20% đối với hoạt động mua rủi ro.

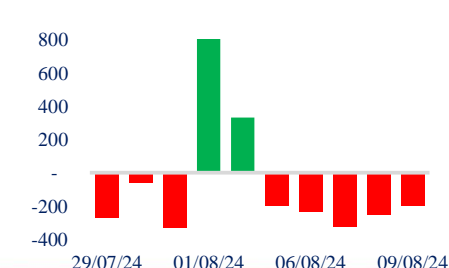
- Kịch bản 1 (60%): VN-Index tiếp tục hồi phục lên vùng 1.240-1.250 điểm

- Kịch bản 2 (40%): VN-Index đi ngang tích lũy tại vùng 1.200-1.220 điểm

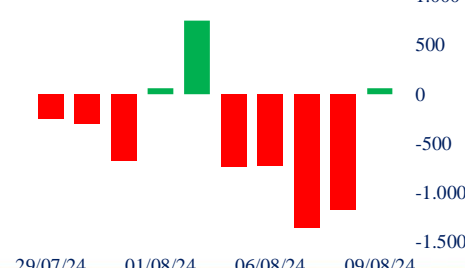
Biểu đồ VN-Index 1 tháng



Giao dịch tự doanh 10 phiên HSX



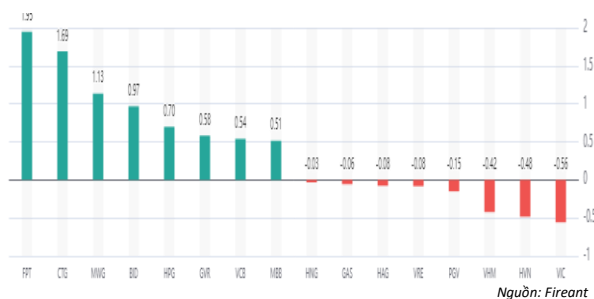
Giao dịch nước ngoài 10 phiên HSX



Tăng giảm nhóm ngành

Ngành	Ngày	Tháng
Dầu khí	1,10%	0,00%
Hóa chất	1,88%	0,00%
Tài nguyên Cơ bản	1,53%	0,00%
Xây dựng và Vật liệu	1,74%	0,00%
Hàng & Dịch vụ Công nghiệp	1,54%	0,00%
Ô tô và phụ tùng	0,85%	0,00%
Thực phẩm và đồ uống	0,88%	0,00%
Hàng cá nhân & Gia dụng	0,89%	0,00%
Y tế	0,36%	0,00%
Bán lẻ	4,32%	0,00%
Truyền thông	0,82%	0,00%
Du lịch và Giải trí	-0,84%	0,00%
Điện, nước & xăng dầu khí đ	0,02%	0,00%
Ngân hàng	1,34%	0,00%
Bảo hiểm	1,49%	0,00%
Bất động sản	-0,17%	0,00%
Dịch vụ tài chính	3,56%	0,00%
Công nghệ Thông tin	4,40%	0,00%

Top cổ phiếu ảnh hưởng chỉ số



Top NN mua ròng HSX

Mã	Đóng cửa	Thay đổi	KLGD
FPT	126,9	5,50 / 4,53%	6.026.755
MWG	65,6	3,20 / 5,13%	18.253.008
CTG	31,5	1,30 / 4,30%	7.501.872
VCI	45,3	1,95 / 4,50%	5.779.083
VNM	73,3	0,60 / 0,83%	4.530.433

Top NN bán ròng HSX

Mã	Đóng cửa	Thay đổi	KLGD
VJC	100,9	1,60 / 1,61%	6.449.939
TCB	21,1	0,25 / 1,20%	15.122.609
VCB	87,7	0,40 / 0,46%	1.137.871
STB	28,85	0,60 / 2,12%	9.946.447
VHM	37,2	-0,40 / -1,06%	8.695.705

Giao dịch cổ đông lớn và nội bộ

Mã	Tên	Vị trí	Ngày	Đăng ký	Khối lượng
DBC	Nguyễn Như So	Chủ tịch Hội đồng Quản trị	09/08/2024	Mua	19.491.530
DBC	Nguyễn Thu Hiền	---	09/08/2024	Mua	926.057
DBC	Nguyễn Như So	Chủ tịch Hội đồng Quản trị	09/08/2024	Mua	2.000.000
DBC	Nguyễn Hà Chi	Con của Nguyễn Như So	09/08/2024	Mua	771.447
DBC	Nguyễn Thị Tân Hòa	---	09/08/2024	Mua	1.461.659

TIN TỨC

Trong nước

[Bức tranh tăng trưởng tín dụng không đồng đều giữa các ngân hàng](#)
[Xuất khẩu của Đồng Nai đạt trên 13.27 tỷ USD](#)
[Sớm có hướng dẫn thi hành các Luật liên quan đến bất động sản](#)

Thế giới

[Trung Quốc - thị trường đồ uống lớn nhất thế giới](#)
[New Zealand hủy bỏ các chính sách xanh để thúc đẩy kinh tế](#)
[Tăng trưởng xuất khẩu của Trung Quốc chậm lại, thấp hơn dự báo](#)

Doanh nghiệp

[SCR: Lãi quý II/2024 chưa tới 1 tỷ đồng.](#)
[BBS: Lợi nhuận vot tăng, sắp chia cổ tức tiền mặt](#)
[QNS: Lãi hơn 1.200 tỷ đồng sau 6 tháng](#)

Hàng hóa

[Giá tôm nguyên liệu giảm 30%](#)
[Giá thép hôm nay ngày 9/8: tiếp tục giảm trên sàn giao dịch](#)
[Giá đất nền tăng nhưng nhà đầu tư vẫn bị “ket hàng”](#)

Top 10 khối lượng giao dịch HSX

	Khối lượng giao dịch	Thay đổi	
1	TCH	33.658.930	0,00%
2	VIX	21.823.246	2,25%
3	MWG	18.253.008	5,13%
4	TCB	15.122.609	1,20%
5	SSI	14.924.770	4,33%
6	HPG	13.394.943	1,76%
7	TPB	13.230.782	1,18%
8	EIB	12.953.180	0,00%
9	HAG	12.249.131	-2,79%
10	VPB	11.872.092	0,84%

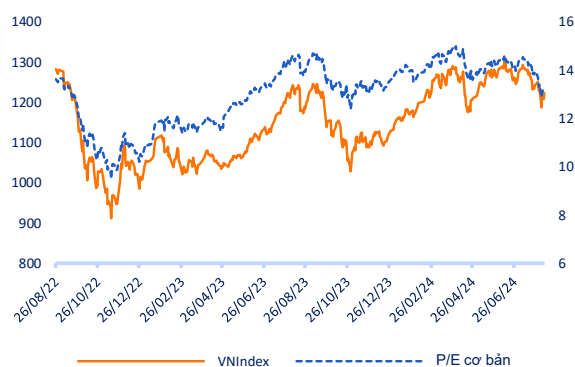
Giá hàng hóa

	Đóng cửa	Thay đổi	%
Vàng	2462,8	-0,50	-0,02%
Bạc	27,52	-0,08	-0,29%
Đồng	4,0395	0,08	2,03%
Dầu thô	0,14	0,00	-0,68%
Dầu Brent	79,25	0,09	0,11%
Khí Tự nhiên	2,172	0,05	2,12%
Khí đốt	2,3624	0,00	0,20%
Đường	18,61	0,04	0,22%
Heo nạc	73,55	-1,02	-1,37%
Cà phê	237,5	-1,85	-0,77%

Tỷ giá hối đoái

	Thay đổi	Tỷ giá NHNN	
		Mua	Bán
USD/VND	24910	-0,16%	USD 23.400 25.450
EUR/VND	26717	-0,31%	EUR 25.150 27.797
GBP/VND	31211	0,26%	GBP 29.361 32.451
USD/VND	165,00	-0,60%	JPY 156 173
AUD/VND	28252	-0,93%	CHF 26.599 29.399

Định giá thị trường



Danh mục khuyến nghị theo Phân tích kỹ thuật

STT	Mã cổ phiếu	Giá hiện tại	Giá mua	Ngày mua	Giá mục tiêu	Giá cutloss	% Lãi/Lỗ	Trạng thái khuyến nghị
1	NLG	39	39	09/08/2024	44	36	0,0%	Mua mới

Danh mục khuyến nghị theo Phân tích cơ bản

STT	Mã cổ phiếu	Giá hiện tại	Giá mua	Ngày mua	Giá mục tiêu	Giá cutloss	% Lãi/Lỗ	Trạng thái khuyến nghị
1	HPG	26,05	25,3	06/02/2024	32	26,5	3,0%	Nắm giữ
2	VHC	68,9	70	27/02/2024	79	69	-1,6%	Nắm giữ
3	FMC	47,55	48,3	27/02/2024	53,7	45	-1,6%	Nắm giữ
4	MWG	65,6	46,7	13/03/2024	67	44	40,5%	Nắm giữ
5	PVD	26,6	29,75	26/04/2024	38	26,5	-10,6%	Nắm giữ
6	DPR	39,6	40	28/06/2024	48	38	-1,0%	Nắm giữ

Danh mục đã khuyến nghị theo Phân tích kỹ thuật

STT	Mã cổ phiếu	Giá bán	Giá mua	Ngày bán	Giá mục tiêu	Giá cutloss	% Lãi/Lỗ	Trạng thái khuyến nghị
1	SZC	40	43,5	24/06/2024	51	40,6	-8,0%	Cắt lỗ
2	ACV	127,6	99,8	24/06/2024	116	92,8	27,9%	Chốt lời
3	CTR	151	130,5	24/06/2024	152	121,4	15,7%	Chốt lời
4	TCB	23,95	24,2	24/06/2024	52	46,0	-1,0%	Cắt lỗ
5	VHC	71	73	01/08/2024	79	69,5	-2,7%	Cắt lỗ
6	PNJ	97,1	96,5	01/08/2024	110	94	0,6%	Chốt lời
7	REE	69,6	67,5	01/08/2024	80	62,7	3,1%	Chốt lời
8	NLG	41,15	42	01/08/2024	48	39,5	-2,0%	Cắt lỗ

Danh mục đã khuyến nghị theo Phân tích cơ bản

STT	Mã cổ phiếu	Giá bán	Giá mua	Ngày bán	Giá mục tiêu	Giá cutloss	% Lãi/Lỗ	Trạng thái khuyến nghị
1	MBB	22,6	18	22/04/2024	27	16	25,6%	Chốt lời
2	KBC	28	31,1	19/04/2024	41	28	-10%	Cắt lỗ
3	GMD	82	69	24/06/2024	84	67	18,8%	Chốt lời
4	PVS	40,6	37	19/04/2024	41	28	10%	Chốt lời
5	FRT	181,9	100	10/07/2024	177	95	81,9%	Chốt lời

HỆ THỐNG KHUYẾN NGHỊ CỦA VIETFIRST

Hệ thống khuyến nghị của VFS được xây dựng dựa trên sự chênh lệch giữa giá cổ phiếu thị trường tại thời điểm đánh giá và giá mục tiêu 12 tháng

Hệ thống khuyến nghị	Diễn giải
MUA	Nếu giá mục tiêu cao hơn giá thị trường từ 15% trở lên
THEO DÕI	Nếu giá mục tiêu cao hơn giá thị trường từ 5 – 15%
NẮM GIỮ	Nếu giá mục tiêu cao hơn giá thị trường không quá 5%
BÁN	Nếu giá mục tiêu thấp hơn giá thị trường tối thiểu 5%

© CÔNG TY CỔ PHẦN CHỨNG KHOÁN NHẤT VIỆT (VFS)**Hội sở Hồ Chí Minh**

Lầu 1 117 - 119 - 121 Nguyễn Du P, Bến Thành Q, 1 Thành phố HCM

Điện thoại: (84-8) 62556586 Fax: (84-8) 62556580

Website: www.vfs.com.vn

Chi nhánh Hà Nội

Tầng 5, Số 37 Bà Triệu, Phường Hàng Bài, Quận Hoàn Kiếm, Thành phố Hà Nội.

Điện thoại: (84-4) 39288222 Fax: (84-4) 39338222

Tuyên bố miễn trách nhiệm: Bản quyền thuộc về Công ty CP Chứng khoán Nhất Việt (VFS). Những thông tin sử dụng trong báo cáo được thu thập từ những nguồn đáng tin cậy và VFS không chịu trách nhiệm về tính chính xác của chúng. Quan điểm thể hiện trong báo cáo này là của (các) tác giả và không nhất thiết liên hệ với quan điểm chính thức của VFS. Không một thông tin cũng như ý kiến nào được viết ra nhằm mục đích quảng cáo hay khuyến nghị mua/bán bất kỳ chứng khoán nào. Báo cáo này không được phép sao chép tái bản bởi bất kỳ cá nhân hoặc tổ chức nào khi chưa được phép của VFS.

THÔNG TIN LIÊN HỆ

Nguyễn Minh Hoàng	Giám đốc phòng phân tích hoang.nguyenminh@vfs.com.vn
Nguyễn Hoàng Long	Chuyên viên phân tích long.nguyen@vfs.com.vn
Nguyễn Thị Mai	Chuyên viên phân tích mai.nguyen@vfs.com.vn
Nguyễn Thị Huyền	Chuyên viên phân tích huyen.nguyen@vfs.com.vn
Nguyễn Anh Quân	Chuyên viên phân tích quan.nguyen@vfs.com.vn