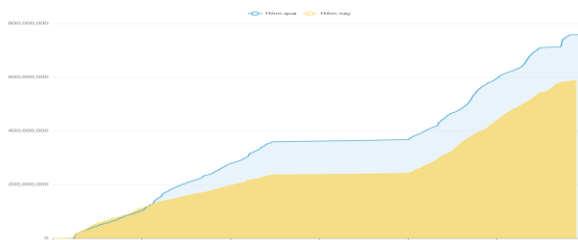


THÔNG KÊ THỊ TRƯỜNG

	HSX	HNX
Giá đóng cửa	1.230,28	230,77
Thay đổi	6,64	1,39
Thay đổi %	0,54%	0,61%
KLGD (Triệu CP)	504,2	44,5
GTGD (Tỷ)	13.999	986
Độ rộng thị trường		
CP tăng giá	329	111
CP giảm giá	86	50
CP tham chiếu	65	54
P/E	13,28	16,15
P/B	1,66	1,41

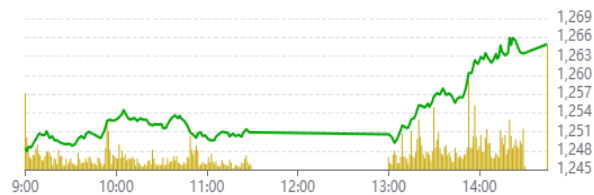
Thanh khoản HSX



Nguồn: Fireant

Chỉ số phái sinh

Phái sinh	Đóng cửa	Thay đổi	Basis	OI
VN30	1.271,4	6,60	6,54	
VN30F1M	1264,9	24.80 (2%)		59080



Nguồn: Fireant

XU HƯỚNG DÒNG TIỀN

- VN-Index kết phiên tăng 6,64 điểm (0,54%), đóng cửa tại 1.230,28 điểm. Độ rộng toàn thị trường nghiêng về bên mua với 238 mã tăng và 168 mã giảm. Dòng tiền cải thiện về cuối phiên giúp cho chỉ số duy trì được đà phục hồi.

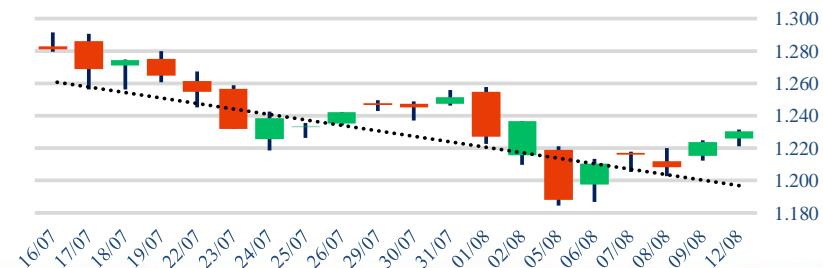
- Nhóm ngành công nghệ và du lịch là hai nhóm ngành ghi nhận diễn biến tăng điểm tích cực và được dẫn dắt bởi, hai cổ phiếu FPT và HVN. Bên cạnh đó, nhóm chứng khoán cũng hồi phục tốt vào cuối phiên, tuy nhiên dòng tiền có phần yếu hơn so với các phiên trước đó.

- Ở chiều hướng ngược lại, nhóm ngân hàng gặp phải hiện tượng phân hóa. Trong khi đó nhóm bất động sản giảm chịu áp lực bán, đặc biệt tại các cổ phiếu vốn hóa lớn như là DIG, VHM và TCH.

- Trên sàn HOSE, khối ngoại mua ròng với giá trị 65,2 tỷ đồng, tập trung tại các mã FPT, HDB và MWG.

- Dòng tiền hiện tại chủ yếu tập trung tại các cổ phiếu trụ riêng lẻ, trong khi đó các nhóm ngành trụ, có vai trò dẫn dắt chỉ số lại đang có hiện tượng phân hóa. Điều này có thể khiến cho đà phục hồi của thị trường gặp nhiều thử thách.

Biểu đồ VN-Index 1 tháng



PHÂN TÍCH KỸ THUẬT

- VN-Index ghi nhận một nền tảng có bóng nền dưới cho thấy áp lực bán đang được hấp thụ tốt và duy trì đà hồi phục của thị trường. Tuy nhiên, việc thanh khoản thu hẹp thấp hơn mức trung bình 05 phiên cho thấy việc duy trì đà tăng chủ yếu nhờ áp lực bán không lớn. Diễn biến này cũng đồng thời thể hiện dòng tiền vào thị trường vẫn còn thận trọng.

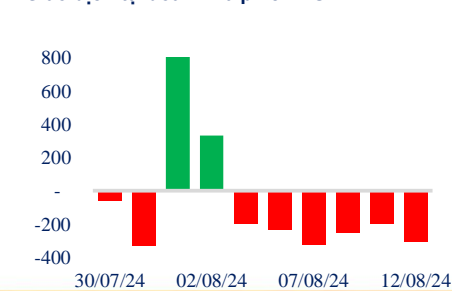
CHIẾN LƯỢC GIAO DỊCH

Xu hướng điều chỉnh chưa bị phá vỡ, do đó nhà đầu tư tiếp tục giữ tỷ trọng ở mức thấp.

- Kịch bản 1: VN-Index đi ngang tích lũy quanh vùng 1.230 điểm. Nhà đầu tư có thể giải ngân thăm dò, nâng tỷ trọng cổ phiếu lên khoảng 30% danh mục.

- Kịch bản 2: VN-Index điều chỉnh về vùng 1.230 - 1.235 điểm. Nhà đầu tư cần theo dõi đánh giá áp lực điều chỉnh của thị trường và giữ nguyên tỷ trọng cổ phiếu.

Giao dịch tự doanh 10 phiên HSX



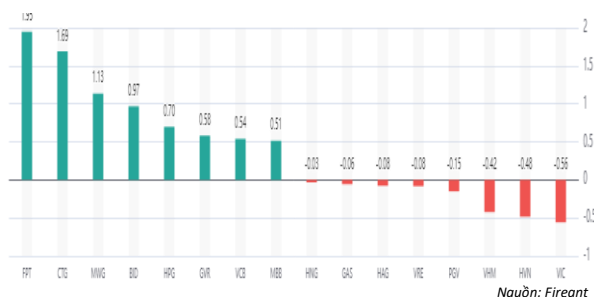
Giao dịch nước ngoài 10 phiên HSX



Tăng giảm nhóm ngành

Ngành	Ngày	Tháng
Dầu khí	1,61%	0,66%
Hóa chất	1,84%	-13,26%
Tài nguyên Cơ bản	-0,44%	-10,91%
Xây dựng và Vật liệu	1,12%	-11,88%
Hàng & Dịch vụ Công nghiệp	0,79%	-6,76%
Ô tô và phụ tùng	0,79%	-11,02%
Thực phẩm và đồ uống	0,09%	-0,45%
Hàng cá nhân & Gia dụng	1,18%	-5,32%
Y tế	0,35%	0,47%
Bán lẻ	1,26%	-3,05%
Truyền thông	-0,24%	-6,96%
Du lịch và Giải trí	2,77%	-23,20%
Điện, nước & xăng dầu khí đ	0,86%	-1,05%
Ngân hàng	0,55%	-2,42%
Bảo hiểm	0,21%	-8,57%
Bất động sản	-0,96%	-4,30%
Dịch vụ tài chính	1,09%	-8,47%
Công nghệ Thông tin	2,35%	-8,28%

Top cổ phiếu ảnh hưởng chỉ số



Top NN mua ròng HSX

Mã	Đóng cửa	Thay đổi	KLGD
HDB	25,55	0,05 / 0,20%	24.728.100
FPT	130	3,10 / 2,44%	6.775.001
MWG	66,6	1,00 / 1,52%	11.465.200
CTG	31,7	0,20 / 0,63%	3.252.300
HVN	20,35	1,30 / 6,82%	4.970.000

Top NN bán ròng HSX

Mã	Đóng cửa	Thay đổi	KLGD
VJC	101,1	0,20 / 0,20%	4.221.700
HPG	25,85	-0,20 / -0,77%	13.266.000
DGC	108,6	2,10 / 1,97%	2.477.700
TCB	21,25	0,15 / 0,71%	10.900.200
STB	29,2	0,35 / 1,21%	9.701.500

Giao dịch cổ đông lớn và nội bộ

Mã	Tên	Vị trí	Ngày	Đăng ký	Khối lượng
DBC	Nguyễn Như So	Chủ tịch Hội đồng Quản trị	09/08/2024	Mua	19.491.530
DBC	Nguyễn Thu Hiền	---	09/08/2024	Mua	926.057
DBC	Nguyễn Như So	Chủ tịch Hội đồng Quản trị	09/08/2024	Mua	2.000.000
DBC	Nguyễn Hà Chi	Con của Nguyễn Như So	09/08/2024	Mua	771.447
DBC	Nguyễn Thị Tân Hòa	---	09/08/2024	Mua	1.461.659

TIN TỨC

Trong nước

[Xuất khẩu dệt may vượt mốc 4 tỷ USD trong tháng 7](#)
[TPHCM thu hút khách quốc tế mạnh trong 7 tháng đầu năm](#)
[TPHCM đóng góp gần 20% vào tốc độ tăng trưởng chung](#)

Doanh nghiệp

[MSB chốt quyền trả cổ tức bằng cổ phiếu tỷ lệ 30%](#)
[DPM chốt chia cổ tức tiền mặt 20%](#)
[GEX trở thành cổ đông lớn của EIB](#)

Thế giới

[Nhà đầu tư nước ngoài rút vốn kỷ lục khỏi Trung Quốc](#)
[Carry trade Yên Nhật: nỗi ám ảnh của thị trường toàn cầu](#)
[Bê bối thao túng cổ phiếu tại Hàn Quốc](#)

Hàng hóa

[Siết chặt kinh doanh xăng dầu](#)
[Giá vàng trong nước ổn định](#)
[Dầu WTI tăng hơn 4% trong tuần qua](#)

Top 10 khối lượng giao dịch HSX

	Khối lượng giao dịch	Thay đổi	
1	FPT	6.775.001	2,44%
2	HVN	4.970.000	6,82%
3	GVR	2.727.400	2,15%
4	GAS	1.929.500	1,10%
5	MWG	11.465.200	1,52%
6	MBB	10.731.700	1,07%
7	VPB	12.636.703	0,83%
8	PLX	4.056.100	1,77%
9	SSI	11.074.902	2,24%
10	CTG	3.252.300	0,63%

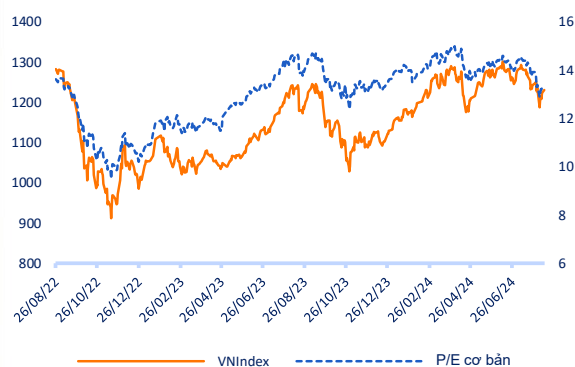
Giá hàng hóa

	Đóng cửa	Thay đổi	%
Vàng	2462,8	-0,50	-0,02%
Bạc	27,52	-0,08	-0,29%
Đồng	4,0395	0,08	2,03%
Dầu thô	0,14	0,00	-0,68%
Dầu Brent	79,25	0,09	0,11%
Khí Tự nhiên	2,172	0,05	2,12%
Khí đốt	2,3624	0,00	0,20%
Đường	18,61	0,04	0,22%
Heo nạc	73,55	-1,02	-1,37%
Cà phê	237,5	-1,85	-0,77%

Tỷ giá hối đoái

	Thay đổi	Tỷ giá NHNN		
		Mua	Bán	
USD/VND	24910	0,04%	USD 23.400	25.450
EUR/VND	26722	0,04%	EUR 25.157	27.806
GBP/VND	31219	0,01%	GBP 29.399	32.493
USD/VND	165,00	0,00%	JPY 157	173
AUD/VND	28301	0,13%	CHF 26.638	29.442

Định giá thị trường



Danh mục khuyến nghị theo Phân tích kỹ thuật

STT	Mã cổ phiếu	Giá hiện tại	Giá mua	Ngày mua	Giá mục tiêu	Giá cutloss	% Lãi/Lỗ	Trạng thái khuyến nghị
1	NLG	38,95	39	09/08/2024	44	36	-0,1%	Mua mới

Danh mục khuyến nghị theo Phân tích cơ bản

STT	Mã cổ phiếu	Giá hiện tại	Giá mua	Ngày mua	Giá mục tiêu	Giá cutloss	% Lãi/Lỗ	Trạng thái khuyến nghị
1	HPG	25,85	25,3	06/02/2024	32	26,5	2,2%	Nắm giữ
2	VHC	69,3	70	27/02/2024	79	69	-1,0%	Nắm giữ
3	FMC	47,55	48,3	27/02/2024	53,7	45	-1,6%	Nắm giữ
4	MWG	66,6	46,7	13/03/2024	67	44	42,6%	Nắm giữ
5	PVD	26,85	29,75	26/04/2024	38	26,5	-9,7%	Nắm giữ
6	DPR	40,25	40	28/06/2024	48	38	0,6%	Nắm giữ

Danh mục đã khuyến nghị theo Phân tích kỹ thuật

STT	Mã cổ phiếu	Giá bán	Giá mua	Ngày bán	Giá mục tiêu	Giá cutloss	% Lãi/Lỗ	Trạng thái khuyến nghị
1	SZC	40	43,5	24/06/2024	51	40,6	-8,0%	Cắt lỗ
2	ACV	127,6	99,8	24/06/2024	116	92,8	27,9%	Chốt lời
3	CTR	151	130,5	24/06/2024	152	121,4	15,7%	Chốt lời
4	TCB	23,95	24,2	24/06/2024	52	46,0	-1,0%	Cắt lỗ
5	VHC	71	73	01/08/2024	79	69,5	-2,7%	Cắt lỗ
6	PNJ	97,1	96,5	01/08/2024	110	94	0,6%	Chốt lời
7	REE	69,6	67,5	01/08/2024	80	62,7	3,1%	Chốt lời
8	NLG	41,15	42	01/08/2024	48	39,5	-2,0%	Cắt lỗ

Danh mục đã khuyến nghị theo Phân tích cơ bản

STT	Mã cổ phiếu	Giá bán	Giá mua	Ngày bán	Giá mục tiêu	Giá cutloss	% Lãi/Lỗ	Trạng thái khuyến nghị
1	MBB	22,6	18	22/04/2024	27	16	25,6%	Chốt lời
2	KBC	28	31,1	19/04/2024	41	28	-10%	Cắt lỗ
3	GMD	82	69	24/06/2024	84	67	18,8%	Chốt lời
4	PVS	40,6	37	19/04/2024	41	28	10%	Chốt lời
5	FRT	181,9	100	10/07/2024	177	95	81,9%	Chốt lời

HỆ THỐNG KHUYẾN NGHỊ CỦA VIETFIRST

Hệ thống khuyến nghị của VFS được xây dựng dựa trên sự chênh lệch giữa giá cổ phiếu thị trường tại thời điểm đánh giá và giá mục tiêu 12 tháng

Hệ thống khuyến nghị	Diễn giải
MUA	Nếu giá mục tiêu cao hơn giá thị trường từ 15% trở lên
THEO DÕI	Nếu giá mục tiêu cao hơn giá thị trường từ 5 – 15%
NẮM GIỮ	Nếu giá mục tiêu cao hơn giá thị trường không quá 5%
BÁN	Nếu giá mục tiêu thấp hơn giá thị trường tối thiểu 5%

© CÔNG TY CỔ PHẦN CHỨNG KHOÁN NHẤT VIỆT (VFS)**Hội sở Hồ Chí Minh**

Lầu 1 117 - 119 - 121 Nguyễn Du P, Bến Thành Q, 1 Thành phố HCM

Điện thoại: **(84-8) 62556586** Fax: **(84-8) 62556580**

Website: www.vfs.com.vn

Chi nhánh Hà Nội

Tầng 5, Số 37 Bà Triệu, Phường Hàng Bài, Quận Hoàn Kiếm, Thành phố Hà Nội.

Điện thoại: **(84-4) 39288222** Fax: **(84-4) 39338222**

Tuyên bố miễn trách nhiệm: Bản quyền thuộc về Công ty CP Chứng khoán Nhất Việt (VFS). Những thông tin sử dụng trong báo cáo được thu thập từ những nguồn đáng tin cậy và VFS không chịu trách nhiệm về tính chính xác của chúng. Quan điểm thể hiện trong báo cáo này là của (các) tác giả và không nhất thiết liên hệ với quan điểm chính thức của VFS. Không một thông tin cũng như ý kiến nào được viết ra nhằm mục đích quảng cáo hay khuyến nghị mua/bán bất kỳ chứng khoán nào. Báo cáo này không được phép sao chép tái bản bởi bất kỳ cá nhân hoặc tổ chức nào khi chưa được phép của VFS.

THÔNG TIN LIÊN HỆ

Nguyễn Minh Hoàng	Giám đốc phòng phân tích hoang.nguyenminh@vfs.com.vn
Nguyễn Hoàng Long	Chuyên viên phân tích long.nguyen@vfs.com.vn
Nguyễn Thị Mai	Chuyên viên phân tích mai.nguyen@vfs.com.vn
Nguyễn Thị Huyền	Chuyên viên phân tích huyen.nguyen@vfs.com.vn
Nguyễn Anh Quân	Chuyên viên phân tích quan.nguyen@vfs.com.vn