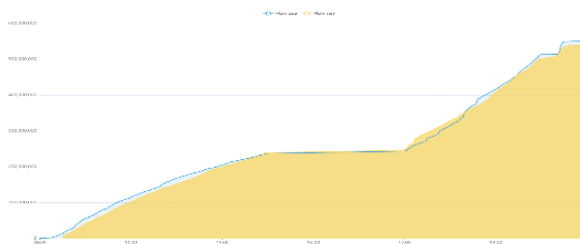


THÔNG KÊ THỊ TRƯỜNG

	HSX	HNX
Giá đóng cửa	1.230,42	230,18
Thay đổi	0,14	-0,59
Thay đổi %	0,01%	-0,26%
KLGD (Triệu CP)	498,7	46,1
GTGD (Tỷ)	13.066	972
Độ rộng thị trường		
CP tăng giá	162	72
CP giảm giá	234	88
CP tham chiếu	88	58
P/E	13,35	16,06
P/B	1,67	1,41

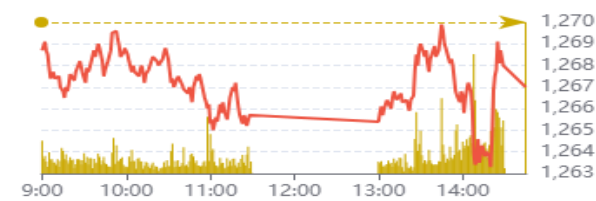
Thanh khoản HSX



Nguồn: Fireant

Chỉ số phái sinh

Phái sinh	Đóng cửa	Thay đổi	Basis	OI
VN30	1.268,7	-2,72	3,82	
VN30F1M	1264,9	24.80 (2%)		59080

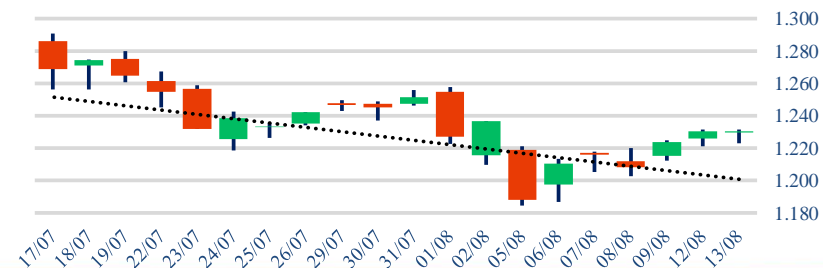


Nguồn: Fireant

XU HƯỚNG DÒNG TIỀN

- VN-Index kết phiên tăng nhẹ 0,14 điểm (0,14%), đóng cửa tại 1.230,42 điểm. Độ rộng toàn thị trường nghiêng về bên bán với 234 mã giảm và 162 mã tăng. Dòng tiền cải thiện về cuối phiên mới giúp cho chỉ số hồi phục về sát mốc tham chiếu.
- Một số nhóm ngành như thép và năng lượng ghi nhận diễn biến tiêu cực rõ rệt khi các thông tin về ngành kém khả quan. Diễn biến của nhóm thép cũng gây ra áp lực giảm điểm lên thị trường.
- Trong khi đó, các nhóm ngành có sức ảnh hưởng như bất động sản và ngân hàng tiếp tục có hiện tượng phân hóa. Nhóm chứng khoán trong phiên chiều trải qua nhịp rung lắc mạnh tuy nhiên có sự hồi phục về cuối phiên và phần nào giải tỏa tâm lý giao dịch.
- Trên sàn HOSE, khối ngoại mua ròng với giá trị 324 tỷ đồng, tập trung tại các mã VNM, HDB và FPT.

Biểu đồ VN-Index 1 tháng



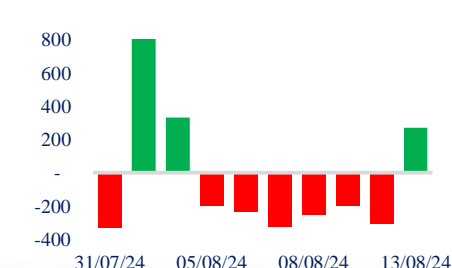
PHÂN TÍCH KỸ THUẬT

- VN-Index ghi nhận một nền tăng biên độ hẹp và có bóng nền dưới cho thấy áp lực bán trong phiên đã trở nên rõ rệt hơn mặc dù bên bán vẫn chưa chủ động dẫn dắt xu hướng. Trong khi đó, dòng tiền nhập cuộc tiếp tục thận trọng, điều này được thể hiện qua việc thanh khoản thấp hơn phiên liền trước.

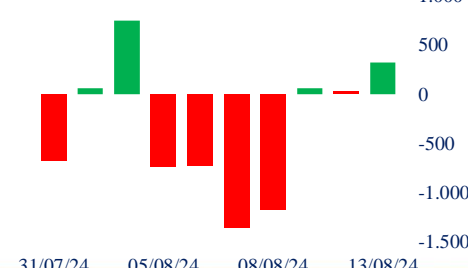
CHIẾN LƯỢC GIAO DỊCH

- Áp lực bán đang dần xuất hiện, do đó nhà đầu tư nên ưu tiên việc quản trị rủi ro.
- Kịch bản 1: VN-Index đi ngang quanh vùng 1.230 điểm với áp lực bán gia tăng tại nhóm cổ phiếu trụ thay vì mang hướng tái tích lũy. Nhà đầu tư có thể cơ cấu danh mục, chốt lời những cổ phiếu có lãi.
- Kịch bản 2: VN-Index tiếp tục tăng vùng 1.240. Nhà đầu tư cần theo dõi đánh giá lực cầu của thị trường và giữ nguyên tỷ trọng cổ phiếu.

Giao dịch tự doanh 10 phiên HSX



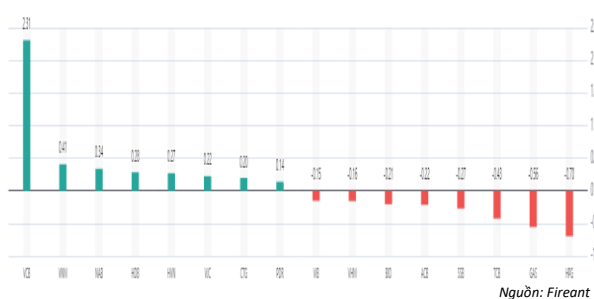
Giao dịch nước ngoài 10 phiên HSX



Tăng giảm nhóm ngành

Ngành	Ngày	Tháng
Dầu khí	-0,07%	2,20%
Hóa chất	-0,12%	-11,00%
Tài nguyên Cơ bản	-1,52%	-11,31%
Xây dựng và Vật liệu	-0,72%	-10,93%
Hàng & Dịch vụ Công nghiệp	-0,07%	-5,07%
Ô tô và phụ tùng	-0,06%	-9,92%
Thực phẩm và đồ uống	0,36%	1,60%
Hàng cá nhân & Gia dụng	0,37%	-3,06%
Y tế	-0,49%	-1,72%
Bán lẻ	0,17%	1,07%
Truyền thông	-0,19%	-6,27%
Du lịch và Giải trí	1,74%	-19,57%
Điện, nước & xăng dầu khí đ	-1,06%	-0,61%
Ngân hàng	0,35%	-0,37%
Bảo hiểm	-0,78%	-5,64%
Bất động sản	0,15%	-5,74%
Dịch vụ tài chính	-0,87%	-7,22%
Công nghệ Thông tin	-0,25%	-3,98%

Top cổ phiếu ảnh hưởng chỉ số



Top NN mua ròng HSX

Mã	Đóng cửa	Thay đổi	KLGD
HDB	25,95	0,40 / 1,57%	22.971.744
VNM	73,8	0,80 / 1,10%	6.840.336
FPT	129,7	-0,30 / -0,23%	4.375.940
CTG	31,85	0,15 / 0,47%	4.265.728
MWG	66,7	0,10 / 0,15%	9.622.736

Top NN bán ròng HSX

Mã	Đóng cửa	Thay đổi	KLGD
HPG	25,4	-0,45 / -1,74%	27.091.625
TCB	21	-0,25 / -1,18%	12.418.010
NLG	38,35	-0,60 / -1,54%	1.487.776
VHM	36,35	-0,15 / -0,41%	9.929.705
SSI	31,7	-0,30 / -0,94%	9.445.314

Giao dịch cổ đông lớn và nội bộ

Mã	Tên	Vị trí	Ngày	Đăng ký	Khối lượng
TNH	Ngô Minh Trường	---	13/08/2024	Mua	500.000
TNH	Nguyễn Anh Đĩnh	Con của Nguyễn Văn Thủy	13/08/2024	Mua	1.000.000
BVH	Công đoàn Tập đoàn Bảo Việt	---	13/08/2024	Mua	12.814
CMX	Es Vina	---	13/08/2024	Mua	0
DBD	KWE Beteiligungen AG	---	12/08/2024	Mua	0

TIN TỨC

Trong nước

[Samsung VN xuất khẩu đạt 33.5 tỷ USD trong 7 TH đầu năm](#)
[Ban hành bản câu hỏi điều tra thép cán nóng nhập khẩu](#)
[Thanh toán vốn đầu tư công thấp hơn cùng kỳ](#)

Doanh nghiệp

[TCM hoàn thành sớm kế hoạch năm](#)
[FMC xuất khẩu kỷ lục trong tháng 7](#)
[APG bầu bổ sung 4 thành viên HĐQT](#)

Thế giới

[Chứng khoán Nhật Bản hồi phục ấn tượng](#)
[Chứng khoán Trung Quốc nhận thêm tin buồn từ MSCI](#)
[Thâm hụt ngân sách liên bang của Mỹ tăng trong tháng 7](#)

Hàng hóa

[Trung Quốc giảm mạnh nhập khẩu hai loại hạt từ VN](#)
[Dầu WTI vot hơn 4% vượt 80 USD/thùng](#)
[Giá hàng hóa lao dốc: Tín hiệu đáng lo về kinh tế toàn cầu?](#)

Top 10 khối lượng giao dịch HSX

	Khối lượng giao dịch	Thay đổi
1	VCB	1.593.947
2	VNM	6.840.336
3	NAB	7.533.064
4	HDB	22.971.744
5	HVN	3.427.108
6	VJC	439.869
7	CTG	4.265.728
8	PDR	14.513.321
9	LPB	2.487.697
10	VIC	6.521.421

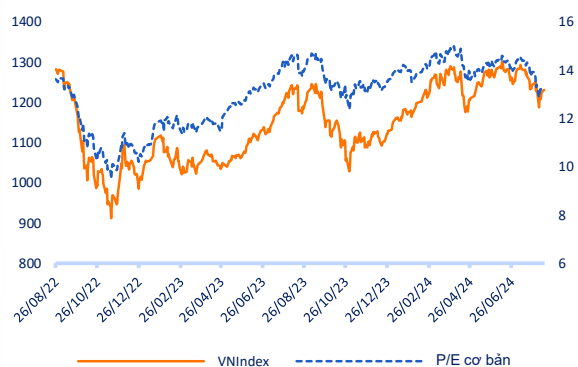
Giá hàng hóa

	Đóng cửa	Thay đổi	%
Vàng	2462,8	-0,50	-0,02%
Bạc	27,52	-0,08	-0,29%
Đồng	4,0395	0,08	2,03%
Dầu thô	0,14	0,00	-0,68%
Dầu Brent	79,25	0,09	0,11%
Khí Tự nhiên	2,172	0,05	2,12%
Khí đốt	2,3624	0,00	0,20%
Đường	18,61	0,04	0,22%
Heo nạc	73,55	-1,02	-1,37%
Cà phê	237,5	-1,85	-0,77%

Tỷ giá hối đoái

	Thay đổi	Tỷ giá NHNN	
		Mua	Bán
USD/VND	24920	0,04%	USD 23.400 25.450
EUR/VND	26750	0,10%	EUR 25.187 27.839
GBP/VND	31239	0,06%	GBP 29.419 32.516
USD/VND	165,00	0,00%	JPY 156 173
AUD/VND	28260	-0,14%	CHF 26.595 29.394

Định giá thị trường



Danh mục khuyến nghị theo Phân tích kỹ thuật

STT	Mã cổ phiếu	Giá hiện tại	Giá mua	Ngày mua	Giá mục tiêu	Giá cutloss	% Lãi/Lỗ	Trạng thái khuyến nghị
1	NLG	38,35	39	09/08/2024	44	36	-1,7%	Mua mới

Danh mục khuyến nghị theo Phân tích cơ bản

STT	Mã cổ phiếu	Giá hiện tại	Giá mua	Ngày mua	Giá mục tiêu	Giá cutloss	% Lãi/Lỗ	Trạng thái khuyến nghị
1	HPG	25,4	25,3	06/02/2024	32	26,5	0,4%	Bán
2	VHC	69	70	27/02/2024	79	69	-1,4%	Nắm giữ
3	FMC	47,65	48,3	27/02/2024	53,7	45	-1,3%	Nắm giữ
4	MWG	66,7	46,7	13/03/2024	67	44	42,8%	Nắm giữ
5	PVD	26,75	29,75	26/04/2024	38	26,5	-10,1%	Cắt lỗ
6	DPR	39,8	40	28/06/2024	48	38	-0,5%	Nắm giữ

Danh mục đã khuyến nghị theo Phân tích kỹ thuật

STT	Mã cổ phiếu	Giá bán	Giá mua	Ngày bán	Giá mục tiêu	Giá cutloss	% Lãi/Lỗ	Trạng thái khuyến nghị
1	SZC	40	43,5	24/06/2024	51	40,6	-8,0%	Cắt lỗ
2	ACV	127,6	99,8	24/06/2024	116	92,8	27,9%	Chốt lời
3	CTR	151	130,5	24/06/2024	152	121,4	15,7%	Chốt lời
4	TCB	23,95	24,2	24/06/2024	52	46,0	-1,0%	Cắt lỗ
5	VHC	71	73	01/08/2024	79	69,5	-2,7%	Cắt lỗ
6	PNJ	97,1	96,5	01/08/2024	110	94	0,6%	Chốt lời
7	REE	69,6	67,5	01/08/2024	80	62,7	3,1%	Chốt lời
8	NLG	41,15	42	01/08/2024	48	39,5	-2,0%	Cắt lỗ

Danh mục đã khuyến nghị theo Phân tích cơ bản

STT	Mã cổ phiếu	Giá bán	Giá mua	Ngày bán	Giá mục tiêu	Giá cutloss	% Lãi/Lỗ	Trạng thái khuyến nghị
1	MBB	22,6	18	22/04/2024	27	16	25,6%	Chốt lời
2	KBC	28	31,1	19/04/2024	41	28	-10%	Cắt lỗ
3	GMD	82	69	24/06/2024	84	67	18,8%	Chốt lời
4	PVS	40,6	37	19/04/2024	41	28	10%	Chốt lời
5	FRT	181,9	100	10/07/2024	177	95	81,9%	Chốt lời

HỆ THỐNG KHUYẾN NGHỊ CỦA VIETFIRST

Hệ thống khuyến nghị của VFS được xây dựng dựa trên sự chênh lệch giữa giá cổ phiếu thị trường tại thời điểm đánh giá và giá mục tiêu 12 tháng

Hệ thống khuyến nghị	Diễn giải
MUA	Nếu giá mục tiêu cao hơn giá thị trường từ 15% trở lên
THEO DÕI	Nếu giá mục tiêu cao hơn giá thị trường từ 5 – 15%
NẮM GIỮ	Nếu giá mục tiêu cao hơn giá thị trường không quá 5%
BÁN	Nếu giá mục tiêu thấp hơn giá thị trường tối thiểu 5%

© CÔNG TY CỔ PHẦN CHỨNG KHOÁN NHẤT VIỆT (VFS)**Hội sở Hồ Chí Minh**

Lầu 1 117 - 119 - 121 Nguyễn Du P, Bến Thành Q, 1 Thành phố HCM

Điện thoại: (84-8) 62556586 Fax: (84-8) 62556580

Website: www.vfs.com.vn

Chi nhánh Hà Nội

Tầng 5, Số 37 Bà Triệu, Phường Hàng Bài, Quận Hoàn Kiếm, Thành phố Hà Nội.

Điện thoại: (84-4) 39288222 Fax: (84-4) 39338222

Tuyên bố miễn trách nhiệm: Bản quyền thuộc về Công ty CP Chứng khoán Nhất Việt (VFS). Những thông tin sử dụng trong báo cáo được thu thập từ những nguồn đáng tin cậy và VFS không chịu trách nhiệm về tính chính xác của chúng. Quan điểm thể hiện trong báo cáo này là của (các) tác giả và không nhất thiết liên hệ với quan điểm chính thức của VFS. Không một thông tin cũng như ý kiến nào được viết ra nhằm mục đích quảng cáo hay khuyến nghị mua/bán bất kỳ chứng khoán nào. Báo cáo này không được phép sao chép tái bản bởi bất kỳ cá nhân hoặc tổ chức nào khi chưa được phép của VFS.

THÔNG TIN LIÊN HỆ

Nguyễn Minh Hoàng	Giám đốc phòng phân tích hoang.nguyenminh@vfs.com.vn
Nguyễn Hoàng Long	Chuyên viên phân tích long.nguyen@vfs.com.vn
Nguyễn Thị Mai	Chuyên viên phân tích mai.nguyen@vfs.com.vn
Nguyễn Thị Huyền	Chuyên viên phân tích huyen.nguyen@vfs.com.vn
Nguyễn Anh Quân	Chuyên viên phân tích quan.nguyen@vfs.com.vn