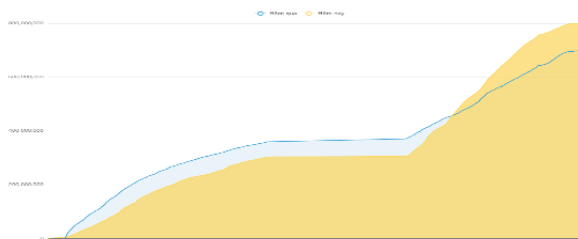


**THÔNG KÊ THỊ TRƯỜNG**

	HSX	HNX
<b>Giá đóng cửa</b>	1.272,55	237,31
<b>Thay đổi</b>	10,93	1,30
<b>Thay đổi %</b>	0,87%	0,55%
<b>KLGD (Triệu CP)</b>	761,8	74,0
<b>GTGD (Tỷ)</b>	18.984	1.432
<b>Độ rộng thị trường</b>		
CP tăng giá	264	100
CP giảm giá	136	59
CP tham chiếu	80	64
<b>P/E</b>	13,80	16,59
<b>P/B</b>	1,73	1,46

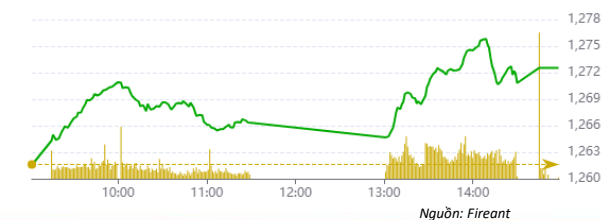
Thanh khoản HSX



Nguồn: Fireant

Chỉ số phái sinh

Phái sinh	Đóng cửa	Thay đổi	Basis	OI
VN30	1.305,3	6,21	3,25	
VN30F1M	1302	4 (0.31%)		49337



Nguồn: Fireant

**XU HƯỚNG DÒNG TIỀN**

- Vn-Index kết phiên tăng 10,93 điểm (+0,87%). Độ rộng của thị trường nghiêng về bên mua với 264 mã tăng và 136 mã giảm. Nổi tiếp đà tăng từ phiên trước, thị trường duy trì sắc xanh ngay từ đầu phiên giao dịch dù giữa phiên có sự giằng co giữa phe mua và phe bán, nhưng phe mua vẫn thắng thế.

- Dòng tiền tập trung vào các nhóm trụ giúp nâng đỡ thị trường và từ đó lan tỏa sắc xanh sang nhiều nhóm ngành khác.

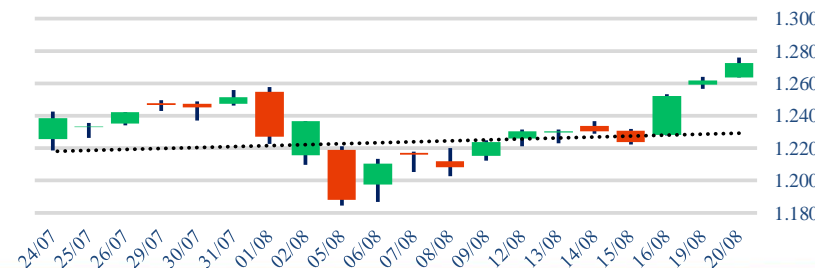
- Nhóm bất động sản là nhóm tăng mạnh nhất phiên hôm nay với PDR, DXG tăng trần, các cổ phiếu còn lại như DIG, CEO cũng đều tăng mạnh. Đây là nhóm đã có mức chiết khấu sâu thời gian vừa qua.

- Nhóm chứng khoán linh xình cả phiên, cuối phiên bắt đầu tăng điểm, được lan tỏa từ diễn biến tích cực của thị trường.

- Có sức ép bán chủ yếu đến từ các cổ phiếu vừa và nhỏ ở các nhóm ngành viễn thông, dầu khí.

- Khối ngoại mua ròng với giá trị 339,78 tỷ tập trung vào cổ phiếu VCB, FPT và MWG. Ở chiều ngược lại, VHM là cổ phiếu bị bán nhiều nhất.

Biểu đồ VN-Index 1 tháng



**PHÂN TÍCH KỸ THUẬT**

- VN-Index mở phiên tiếp diễn đà tăng phiên hôm trước tuy nhiên lực bán dần xuất hiện, phe mua và phe bán giằng co trong cuối phiên sáng. Sau đó phe mua có phần thắng thế trong phiên chiều, VN-Index đóng phiên xanh kèm khối lượng cải thiện, xác nhận tiếp diễn xu hướng tăng trong ngắn hạn một cách thuyết phục.

**CHIẾN LƯỢC GIAO DỊCH**

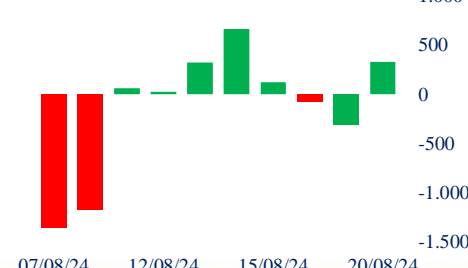
Nhà đầu tư giữ nguyên vị thế đối với lượng cổ phiếu đã gia tăng trong thời gian vừa qua. Tỷ trọng khuyến nghị 70 – 80% danh mục.

- Kịch bản 1 (70%): VN-Index tăng lên 1.300 điểm sau đó giằng co quanh vùng này.
- Kịch bản 2 (30%): VN-Index vượt 1.300 điểm.

Giao dịch tự doanh 10 phiên HSX



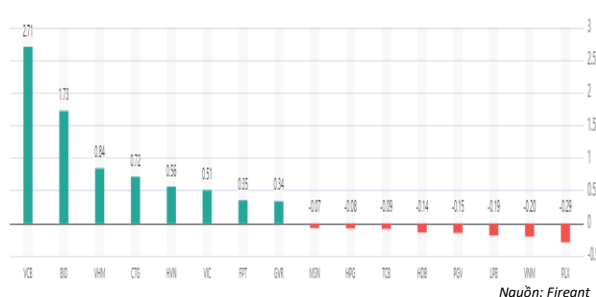
Giao dịch nước ngoài 10 phiên HSX



### Tăng giảm nhóm ngành

Ngành	Ngày	Tháng
Dầu khí	-1,35%	5,56%
Hóa chất	0,75%	-0,92%
Tài nguyên Cơ bản	-0,03%	-8,45%
Xây dựng và Vật liệu	0,97%	-5,02%
Hàng & Dịch vụ Công nghiệp	0,11%	0,44%
Ô tô và phụ tùng	-0,31%	-3,56%
Thực phẩm và đồ uống	-0,04%	7,87%
Hàng cá nhân & Gia dụng	1,60%	3,55%
Y tế	0,19%	-1,77%
Bán lẻ	0,78%	2,59%
Truyền thông	1,35%	-14,51%
Du lịch và Giải trí	2,17%	-8,06%
Điện, nước & xăng dầu khí đ	-0,37%	3,84%
Ngân hàng	1,09%	-0,73%
Bảo hiểm	0,21%	-3,06%
Bất động sản	1,96%	0,82%
Dịch vụ tài chính	1,18%	-1,89%
Công nghệ Thông tin	0,71%	3,07%

### Top cổ phiếu ảnh hưởng chỉ số



### Top NN mua ròng HSX

Mã	Đóng cửa	Thay đổi	KLGD
VCB	90,8	2,00 / 2,25%	3.384.331
FPT	131,5	1,00 / 0,77%	3.984.400
MWG	69,5	0,50 / 0,72%	9.186.219
DPM	38,2	0,00 / 0,00%	8.496.700
NVL	12,7	0,60 / 4,96%	25.453.800

### Top NN bán ròng HSX

Mã	Đóng cửa	Thay đổi	KLGD
VHM	39,4	0,80 / 2,07%	19.572.441
GAS	84,5	0,00 / 0,00%	2.910.030
HDB	26,8	-0,20 / -0,74%	7.072.200
TCB	21,85	-0,05 / -0,23%	12.809.000
HSG	20,85	0,20 / 0,97%	13.000.700

### Giao dịch cổ đông lớn và nội bộ

Mã	Tên	Vị trí	Ngày	Đăng ký	Khối lượng
ANV	Trần Minh Cảnh	Phó Tổng Giám đốc/Phụ trách Công bố thông tin/Thành viên Hội đồng Quản trị	20/08/2024	Bán	200.000
FTS	NGUYỄN VĂN DŨNG	Chủ tịch Hội đồng Quản trị/Phó Tổng Giám đốc	20/08/2024	Bán	134.900
SSB	Nguyễn Tuấn Anh	Phó Tổng Giám đốc	19/08/2024	Bán	110.000
TMS	Hoàng Thị Mỹ Uyên	---	19/08/2024	Bán	252.889
DBC	Phạm Văn Học	Phó Tổng Giám đốc	19/08/2024	Bán	6.428

### TIN TỨC

#### Trong nước

[Trung Quốc bán đại bác trong lễ đón chính thức Tổng Bí thư. Sửa đổi Luật Điện lực](#)  
[Giáo thương Việt Nam - Trung Quốc tăng trưởng vượt bậc](#)

#### Doanh nghiệp

[Bước ngoặt với công nghệ eKYC của Viettel AI](#)  
['Sếp phố' Hải Phát xin từ chức sau hơn 4 tháng bổ nhiệm](#)  
[Lãnh đạo Chứng khoán APG muốn bán bớt cổ phiếu](#)

### TIN TỨC

#### Thế giới

[Quốc gia EU đề xuất trả tiền cho công dân rời khỏi đất nước](#)  
[Bà Harris và ông Trump "năng lời" tại bang chiến trường](#)  
[Cải khó của Airbus](#)

#### Hàng hóa

[Giá giao tăng cao, dự báo xuất khẩu lập kỷ lục](#)  
[Giá giao Việt tăng cao nhất thế giới](#)

### Top 10 khối lượng giao dịch HSX

	Khối lượng giao dịch	Thay đổi
1	VCB	3.384.331
2	BID	4.428.439
3	VHM	19.572.441
4	CTG	10.829.100
5	HVN	5.423.000
6	VIC	7.736.500
7	FPT	3.984.400
8	GVR	3.129.900
9	NVL	25.453.800
10	VPB	19.645.303

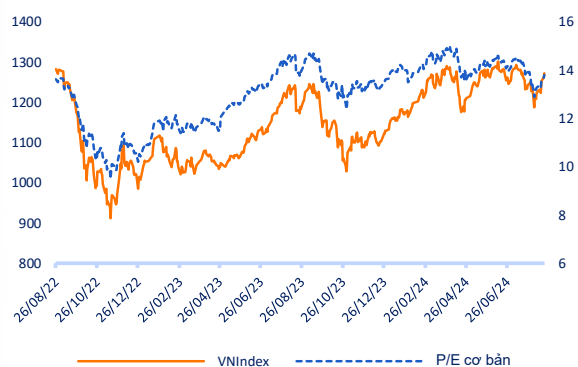
### Giá hàng hóa

	Đóng cửa	Thay đổi	%
Vàng	2462,8	-0,50	-0,02%
Bạc	27,52	-0,08	-0,29%
Đồng	4,0395	0,08	2,03%
Dầu thô	0,14	0,00	-0,68%
Dầu Brent	79,25	0,09	0,11%
Khí Tự nhiên	2,172	0,05	2,12%
Khí đốt	2,3624	0,00	0,20%
Đường	18,61	0,04	0,22%
Heo nạc	73,55	-1,02	-1,37%
Cà phê	237,5	-1,85	-0,77%

### Tỷ giá hối đoái

	Thay đổi	Tỷ giá NHNN
USD/VND	24710	-0,32%
EUR/VND	26900	0,06%
GBP/VND	31518	-0,08%
USD/VND	164,00	-1,20%
AUD/VND	28163	-0,19%
USD	23.400	25.450
EUR	25.528	28.215
GBP	29.914	33.063
JPY	157	174
CHF	26.719	29.532

### Định giá thị trường



## Danh mục khuyến nghị theo Phân tích kỹ thuật

STT	Mã cổ phiếu	Giá hiện tại	Giá mua	Ngày mua	Giá mục tiêu	Giá cutloss	% Lãi/Lỗ	Trạng thái khuyến nghị
1	KDH	37,75	36,5		39	35,1		Chờ mua
2	BSR	24,1	24,1	16/08/2024	26	24,5	0,0%	Mua
3	IDI	9,91	9,26	16/08/2024	10,4	8,8	7,0%	Mua
4	PNJ	108	101	19/08/2024	115	95,0	6,9%	Mua
5	PDR	20,45	19,4	20/08/2024	24	18	5,4%	Mua

## Danh mục khuyến nghị theo Phân tích cơ bản

STT	Mã cổ phiếu	Giá hiện tại	Giá mua	Ngày mua	Giá mục tiêu	Giá cutloss	% Lãi/Lỗ	Trạng thái khuyến nghị
1	VHC	72,2	70	27/02/2024	79	69	3,1%	Nắm giữ
2	FMC	48,1	48,3	27/02/2024	53,7	45	-0,4%	Nắm giữ
3	MWG	69,5	46,7	13/03/2024	67	44	48,8%	Nắm giữ
4	DPR	41,15	40	28/06/2024	48	38	2,9%	Nắm giữ

## Danh mục đã khuyến nghị theo Phân tích kỹ thuật

STT	Mã cổ phiếu	Giá bán	Giá mua	Ngày bán	Giá mục tiêu	Giá cutloss	% Lãi/Lỗ	Trạng thái khuyến nghị
1	SZC	40	43,5	24/06/2024	51	40,6	-8,0%	Cắt lỗ
2	ACV	127,6	99,8	24/06/2024	116	92,8	27,9%	Chốt lời
3	CTR	151	130,5	24/06/2024	152	121,4	15,7%	Chốt lời
4	TCB	23,95	24,2	24/06/2024	52	46,0	-1,0%	Cắt lỗ
5	VHC	71	73	01/08/2024	79	69,5	-2,7%	Cắt lỗ
6	PNJ	97,1	96,5	01/08/2024	110	94	0,6%	Chốt lời
7	REE	69,6	67,5	01/08/2024	80	62,7	3,1%	Chốt lời
8	NLG	41,15	42	01/08/2024	48	39,5	-2,0%	Cắt lỗ
9	NLG	37,25	39	09/08/2024	44	36	-4,5%	Cắt lỗ

## Danh mục đã khuyến nghị theo Phân tích cơ bản

STT	Mã cổ phiếu	Giá bán	Giá mua	Ngày bán	Giá mục tiêu	Giá cutloss	% Lãi/Lỗ	Trạng thái khuyến nghị
1	MBB	22,6	18	22/04/2024	27	16	25,6%	Chốt lời
2	KBC	28	31,1	19/04/2024	41	28	-10%	Cắt lỗ
3	GMD	82	69	24/06/2024	84	67	18,8%	Chốt lời
4	PVS	40,6	37	19/04/2024	41	28	10%	Chốt lời
5	FRT	181,9	100	10/07/2024	177	95	81,9%	Chốt lời
6	HPG	25,45	25,3	06/02/2024	32	26,5	0,6%	Bán
7	PVD	26,7	29,75	26/04/2024	38	26,5	-10,3%	Cắt lỗ

**HỆ THỐNG KHUYẾN NGHỊ CỦA VIETFIRST**

Hệ thống khuyến nghị của VFS được xây dựng dựa trên sự chênh lệch giữa giá cổ phiếu thị trường tại thời điểm đánh giá và giá mục tiêu 12 tháng

Hệ thống khuyến nghị	Diễn giải
MUA	Nếu giá mục tiêu cao hơn giá thị trường từ 15% trở lên
THEO DÕI	Nếu giá mục tiêu cao hơn giá thị trường từ 5 – 15%
NẮM GIỮ	Nếu giá mục tiêu cao hơn giá thị trường không quá 5%
BÁN	Nếu giá mục tiêu thấp hơn giá thị trường tối thiểu 5%

**© CÔNG TY CỔ PHẦN CHỨNG KHOÁN NHẤT VIỆT (VFS)****Hội sở Hồ Chí Minh**

Lầu 1 117 - 119 - 121 Nguyễn Du P, Bến Thành Q, 1 Thành phố HCM

Điện thoại: (84-8) 62556586 Fax: (84-8) 62556580

Website: [www.vfs.com.vn](http://www.vfs.com.vn)

**Chi nhánh Hà Nội**

Tầng 5, Số 37 Bà Triệu, Phường Hàng Bài, Quận Hoàn Kiếm, Thành phố Hà Nội.

Điện thoại: (84-4) 39288222 Fax: (84-4) 39338222

Tuyên bố miễn trách nhiệm: Bản quyền thuộc về Công ty CP Chứng khoán Nhất Việt (VFS). Những thông tin sử dụng trong báo cáo được thu thập từ những nguồn đáng tin cậy và VFS không chịu trách nhiệm về tính chính xác của chúng. Quan điểm thể hiện trong báo cáo này là của (các) tác giả và không nhất thiết liên hệ với quan điểm chính thức của VFS. Không một thông tin cũng như ý kiến nào được viết ra nhằm mục đích quảng cáo hay khuyến nghị mua/bán bất kỳ chứng khoán nào. Báo cáo này không được phép sao chép tái bản bởi bất kỳ cá nhân hoặc tổ chức nào khi chưa được phép của VFS.

**THÔNG TIN LIÊN HỆ**

Nguyễn Minh Hoàng	Giám đốc phòng phân tích <a href="mailto:hoang.nguyenminh@vfs.com.vn">hoang.nguyenminh@vfs.com.vn</a>
Nguyễn Hoàng Long	Chuyên viên phân tích <a href="mailto:long.nguyen@vfs.com.vn">long.nguyen@vfs.com.vn</a>
Nguyễn Thị Mai	Chuyên viên phân tích <a href="mailto:mai.nguyen@vfs.com.vn">mai.nguyen@vfs.com.vn</a>
Nguyễn Thị Huyền	Chuyên viên phân tích <a href="mailto:huyen.nguyen@vfs.com.vn">huyen.nguyen@vfs.com.vn</a>
Nguyễn Anh Quân	Chuyên viên phân tích <a href="mailto:quan.nguyen@vfs.com.vn">quan.nguyen@vfs.com.vn</a>