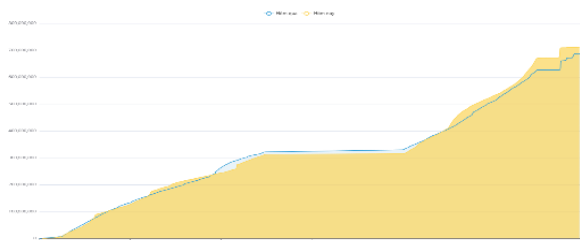


THÔNG KÊ THỊ TRƯỜNG

	HSX	HNX
Giá đóng cửa	1.285,32	240,07
Thay đổi	2,54	1,60
Thay đổi %	0,20%	0,67%
KLGD (Triệu CP)	684,0	68,5
GTGD (Tỷ)	16.810	1.321
Độ rộng thị trường		
CP tăng giá	264	100
CP giảm giá	136	59
CP tham chiếu	80	64
P/E	16,63	13,91
P/B	1,47	1,74

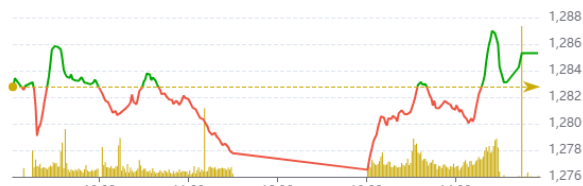
Thanh khoản HSX



Nguồn: Fireant

Chỉ số phái sinh

Phái sinh	Đóng cửa	Thay đổi	Basis	OI
VN30	1.321,2	2,58	5,85	
VN30F1M	1315,3	1.10 (0.08%)		50852



Nguồn: Fireant

XU HƯỚNG DÒNG TIỀN

- Vn-Index kết phiên tăng nhẹ 2,54 điểm (+0,2%). Độ rộng của thị trường nghiêng về bên bán với 212 mã giảm và 172 mã tăng. Thị trường bước vào trạng thái giằng co trong phần lớn thời gian và giao động trong khoảng 1280-1285 điểm.
- Sau khi kết phiên sáng với sắc đỏ, dòng tiền đã hồi phục mạnh mẽ ở nhiều nhóm ngành. Khởi nguồn là nhóm chứng khoán trước tin đồn về việc KRX sẽ được đưa vào hoạt động.
- Tiếp theo đó nhóm ngân hàng, bất động sản cũng được lan tỏa sự tích cực. Nhóm ngân hàng sẽ đóng vai trò quan trọng cho việc VN-Index có thể vượt vùng cản hiện tại được hay không.
- Cùng với đó, nhóm ngành hàng tiêu dùng, vật liệu cơ bản và dịch vụ hạ tầng lần lượt có sắc xanh đã hỗ trợ tốt tới thị trường.
- Viễn thông, công nghiệp và dầu khí là những ngành gặp áp lực bán lớn trong phiên hôm nay.
- Khối ngoại bán ròng với giá trị 79,64 tỷ tập trung vào cổ phiếu HPG, HSG và VHM. Ở chiều ngược lại, FPT, STB là những cổ phiếu được mua vào nhiều nhất.

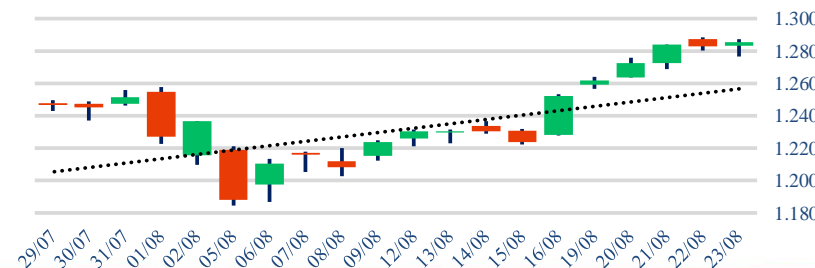
PHÂN TÍCH KỸ THUẬT

- VN-Index kết phiên ghi nhận thêm một cây nến tăng, thị trường đang trong trạng thái giằng co giữa cung và cầu, chưa thấy lực cầu đủ mạnh để vượt qua vùng cản 1290 – 1.300. Thanh khoản tăng nhẹ so với phiên trước, cho thấy có trạng thái lưỡng lự cao độ. VN-Index sẽ tiếp tục rung lắc trước khi bước vào xu hướng mới.

CHIẾN LƯỢC GIAO DỊCH

- Nhà đầu tư giữ nguyên vị thế đối với lượng cổ phiếu đã gia tăng trong thời gian vừa qua. Tỷ trọng khuyến nghị 70 – 80% danh mục.
- Kịch bản 1 (70%): VN-Index tăng lên 1.300 điểm sau đó giằng co quanh vùng này.
- Kịch bản 2 (30%): VN-Index vượt 1.300 điểm.

Biểu đồ VN-Index 1 tháng



Giao dịch tự doanh 10 phiên HSX



Giao dịch nước ngoài 10 phiên HSX

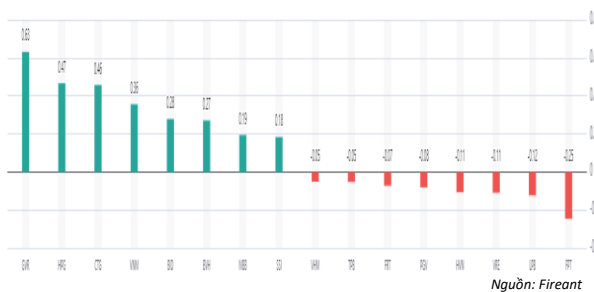


Tăng giảm nhóm ngành

Ngành	Ngày	Tháng
Dầu khí	0,07%	5,07%
Hóa chất	0,88%	4,00%
Tài nguyên Cơ bản	1,04%	-7,56%
Xây dựng và Vật liệu	0,14%	-2,05%
Hàng & Dịch vụ Công nghiệp	-0,72%	2,09%
Ô tô và phụ tùng	-0,69%	-2,40%
Thực phẩm và đồ uống	0,34%	6,38%
Hàng cá nhân & Gia dụng	-0,18%	7,54%
Y tế	-0,01%	0,52%
Bán lẻ	-0,14%	5,95%
Truyền thông	-0,51%	-9,72%
Du lịch và Giải trí	-0,43%	-3,29%
Điện, nước & xăng dầu khí đ	0,04%	4,88%
Ngân hàng	0,17%	2,20%
Bảo hiểm	2,39%	0,66%
Bất động sản	0,11%	3,88%
Dịch vụ tài chính	0,81%	1,78%
Công nghệ Thông tin	-0,54%	7,38%



Top cổ phiếu ảnh hưởng chỉ số



Top NN mua ròng HSX

Mã	Đóng cửa	Thay đổi	KLGD
FPT	133,1	-0,70 / -0,52%	3.325.001
CTG	34,95	0,35 / 1,01%	10.303.800
STB	29,95	0,05 / 0,17%	5.876.500
TCH	18,8	0,20 / 1,08%	9.615.700
VCB	92,4	0,00 / 0,00%	1.199.522

Top NN bán ròng HSX

Mã	Đóng cửa	Thay đổi	KLGD
HPG	26,05	0,30 / 1,17%	23.974.352
VHM	39,75	-0,05 / -0,13%	11.231.634
HSG	21,2	0,45 / 2,17%	14.500.700
VPB	18,75	0,00 / 0,00%	23.867.000
NVL	13,2	0,30 / 2,33%	28.515.500

Giao dịch cổ đông lớn và nội bộ

Mã	Tên	Vị trí	Ngày	Đăng ký	Khối lượng
NTL	Lê Anh Tuấn	Thành viên Hội đồng Quản trị độc lập	23/08/2024	Mua	200.000
AAM	Nguyễn Hoàng Anh	Phụ trách quản trị công ty/Kế toán trưởng	23/08/2024	Mua	40.000
NLG	Đầu Tư Thái Bình	---	22/08/2024	Mua	3.800.000
HAH	Đầu Tư Và Vận Tài Hải Hà	---	22/08/2024	Mua	2.000.000
NVL	Novagroup	---	22/08/2024	Mua	3.000.000

TIN TỨC

Trong nước

[Ưu tiên phát triển cho đường sắt trong 25 năm tới](#)
[Bộ GTVT phản hồi về giá vé máy bay tăng cao](#)
[Việt Nam sẽ đạt kỷ lục chưa từng có về đường cao tốc với 9.2](#)

Doanh nghiệp

["Vua cá tra" Hùng Vương bao giờ tái xuất?](#)
[Thế giới Di động đóng cửa hơn 170 cửa hàng trong 1 tháng](#)
[Trung tâm thương mại Hùng Vương Plaza chính thức về tay KIDO](#)

TIN TỨC

Thế giới

[Mỹ-Trung phát cảnh báo chính thức](#)
[Đặc quyền tân CEO Starbucks](#)
[Quyết định cắt giảm lãi suất cân kề](#)

Hàng hóa

[Giá cà phê lập kỷ lục](#)
[MUJI Việt Nam tăng giá](#)

Top 10 khối lượng giao dịch HSX

	Khối lượng giao dịch	Thay đổi
1	GVR	2.069.000 1,87%
2	HPG	23.974.352 1,17%
3	CTG	10.303.800 1,01%
4	VNM	3.307.633 0,94%
5	BID	2.273.263 0,40%
6	BVH	1.830.500 3,35%
7	MBB	15.619.300 0,61%
8	SSI	31.977.766 1,51%
9	NVL	28.515.500 2,33%
10	GAS	891.446 0,24%

Giá hàng hóa

	Đóng cửa	Thay đổi	%
Vàng	2462,8	-0,50	-0,02%
Bạc	27,52	-0,08	-0,29%
Đồng	4,0395	0,08	2,03%
Dầu thô	0,14	0,00	-0,68%
Dầu Brent	79,25	0,09	0,11%
Khí Tự nhiên	2,172	0,05	2,12%
Khí đốt	2,3624	0,00	0,20%
Đường	18,61	0,04	0,22%
Heo nạc	73,55	-1,02	-1,37%
Cà phê	237,5	-1,85	-0,77%

Tỷ giá hối đoái

	Thay đổi	Tỷ giá NHNN
USD/VND	24820 0,28%	Mua 23.400 / Bán 25.450
EUR/VND	27118 0,11%	Mua 25.620 / Bán 28.317
GBP/VND	31936 0,43%	Mua 30.181 / Bán 33.358
USD/VND	166,00 0,00%	Mua 158 / Bán 174
AUD/VND	28640 0,34%	Mua 27.057 / Bán 29.905

Danh mục khuyến nghị theo Phân tích kỹ thuật

STT	Mã cổ phiếu	Giá hiện tại	Giá mua	Ngày mua	Giá mục tiêu	Giá cutloss	% Lãi/Lỗ	Trạng thái khuyến nghị
1	KDH	37,75	36,5		39	35,1		Chờ mua
2	BSR	24	24,1	16/08/2024	26	24,5	0,4%	Mua
3	IDI	10,05	9,26	16/08/2024	10,4	8,8	8,5%	Mua
4	PNJ	108,9	101	19/08/2024	115	95,0	7,8%	Mua
5	PDR	21,6	19,4	20/08/2024	24	18	11,3%	Mua
6	VPB	18,75	18,5	21/08/2024	20	17,0	1,4%	Mua

Danh mục khuyến nghị theo Phân tích cơ bản

STT	Mã cổ phiếu	Giá hiện tại	Giá mua	Ngày mua	Giá mục tiêu	Giá cutloss	% Lãi/Lỗ	Trạng thái khuyến nghị
1	VHC	73,5	70	27/02/2024	79	69	5,0%	Nắm giữ
2	FMC	48,05	48,3	27/02/2024	53,7	45	-0,5%	Nắm giữ
3	MWG	70	46,7	13/03/2024	67	44	49,9%	Nắm giữ
4	DPR	40,9	40	28/06/2024	48	38	2,3%	Nắm giữ

Danh mục đã khuyến nghị theo Phân tích kỹ thuật

STT	Mã cổ phiếu	Giá bán	Giá mua	Ngày bán	Giá mục tiêu	Giá cutloss	% Lãi/Lỗ	Trạng thái khuyến nghị
1	SZC	40	43,5	24/06/2024	51	40,6	-8,0%	Cắt lỗ
2	ACV	127,6	99,8	24/06/2024	116	92,8	27,9%	Chốt lời
3	CTR	151	130,5	24/06/2024	152	121,4	15,7%	Chốt lời
4	TCB	23,95	24,2	24/06/2024	52	46,0	-1,0%	Cắt lỗ
5	VHC	71	73	01/08/2024	79	69,5	-2,7%	Cắt lỗ
6	PNJ	97,1	96,5	01/08/2024	110	94	0,6%	Chốt lời
7	REE	69,6	67,5	01/08/2024	80	62,7	3,1%	Chốt lời
8	NLG	41,15	42	01/08/2024	48	39,5	-2,0%	Cắt lỗ
9	NLG	37,25	39	09/08/2024	44	36	-4,5%	Cắt lỗ

Danh mục đã khuyến nghị theo Phân tích cơ bản

STT	Mã cổ phiếu	Giá bán	Giá mua	Ngày bán	Giá mục tiêu	Giá cutloss	% Lãi/Lỗ	Trạng thái khuyến nghị
1	MBB	22,6	18	22/04/2024	27	16	25,6%	Chốt lời
2	KBC	28	31,1	19/04/2024	41	28	-10%	Cắt lỗ
3	GMD	82	69	24/06/2024	84	67	18,8%	Chốt lời
4	PVS	40,6	37	19/04/2024	41	28	10%	Chốt lời
5	FRT	181,9	100	10/07/2024	177	95	81,9%	Chốt lời
6	HPG	25,45	25,3	06/02/2024	32	26,5	0,6%	Bán
7	PVD	26,7	29,75	26/04/2024	38	26,5	-10,3%	Cắt lỗ

HỆ THỐNG KHUYẾN NGHỊ CỦA VIETFIRST

Hệ thống khuyến nghị của VFS được xây dựng dựa trên sự chênh lệch giữa giá cổ phiếu thị trường tại thời điểm đánh giá và giá mục tiêu 12 tháng

Hệ thống khuyến nghị	Diễn giải
MUA	Nếu giá mục tiêu cao hơn giá thị trường từ 15% trở lên
THEO DÕI	Nếu giá mục tiêu cao hơn giá thị trường từ 5 – 15%
NẮM GIỮ	Nếu giá mục tiêu cao hơn giá thị trường không quá 5%
BÁN	Nếu giá mục tiêu thấp hơn giá thị trường tối thiểu 5%

© CÔNG TY CỔ PHẦN CHỨNG KHOÁN NHẤT VIỆT (VFS)**Hội sở Hồ Chí Minh**

Lầu 1 117 - 119 - 121 Nguyễn Du P, Bến Thành Q, 1 Thành phố HCM

Điện thoại: (84-8) 62556586 Fax: (84-8) 62556580

Website: www.vfs.com.vn

Chi nhánh Hà Nội

Tầng 5, Số 37 Bà Triệu, Phường Hàng Bài, Quận Hoàn Kiếm, Thành phố Hà Nội.

Điện thoại: (84-4) 39288222 Fax: (84-4) 39338222

Tuyên bố miễn trách nhiệm: Bản quyền thuộc về Công ty CP Chứng khoán Nhất Việt (VFS). Những thông tin sử dụng trong báo cáo được thu thập từ những nguồn đáng tin cậy và VFS không chịu trách nhiệm về tính chính xác của chúng. Quan điểm thể hiện trong báo cáo này là của (các) tác giả và không nhất thiết liên hệ với quan điểm chính thức của VFS. Không một thông tin cũng như ý kiến nào được viết ra nhằm mục đích quảng cáo hay khuyến nghị mua/bán bất kỳ chứng khoán nào. Báo cáo này không được phép sao chép tái bản bởi bất kỳ cá nhân hoặc tổ chức nào khi chưa được phép của VFS.

THÔNG TIN LIÊN HỆ

Nguyễn Minh Hoàng	Giám đốc phòng phân tích hoang.nguyenminh@vfs.com.vn
Nguyễn Hoàng Long	Chuyên viên phân tích long.nguyen@vfs.com.vn
Nguyễn Thị Mai	Chuyên viên phân tích mai.nguyen@vfs.com.vn
Nguyễn Thị Huyền	Chuyên viên phân tích huyen.nguyen@vfs.com.vn
Nguyễn Anh Quân	Chuyên viên phân tích quan.nguyen@vfs.com.vn