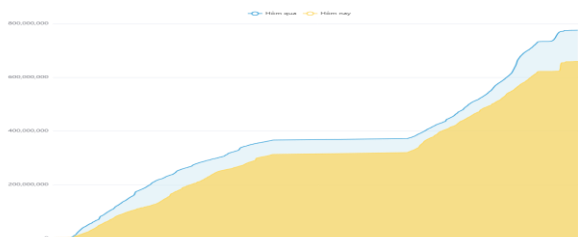


THÔNG KÊ THỊ TRƯỜNG

	HSX	HNX
Giá đóng cửa	1.280,56	238,91
Thay đổi	0,54	-0,06
Thay đổi %	0,04%	-0,03%
KLGD (Triệu CP)	609,1	49,6
GTGD (Tỷ)	16.149	1.027
Độ rộng thị trường		
CP tăng giá	169	73
CP giảm giá	235	81
CP tham chiếu	73	69
P/E	16,54	13,88
P/B	1,47	1,74

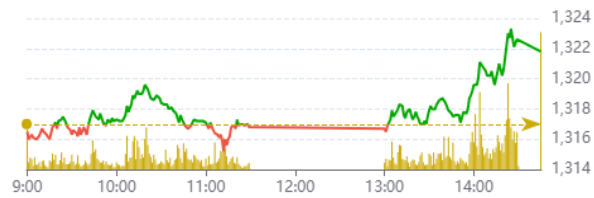
Thanh khoản HSX



Nguồn: Fireant

Chỉ số phái sinh

Phái sinh	Đóng cửa	Thay đổi	Basis	OI
VN30	1.322,3	3,68	0,48	
VN30F1M	1321,8	4.80 (0.36%)		49676



Nguồn: Fireant

XU HƯỚNG DÒNG TIỀN

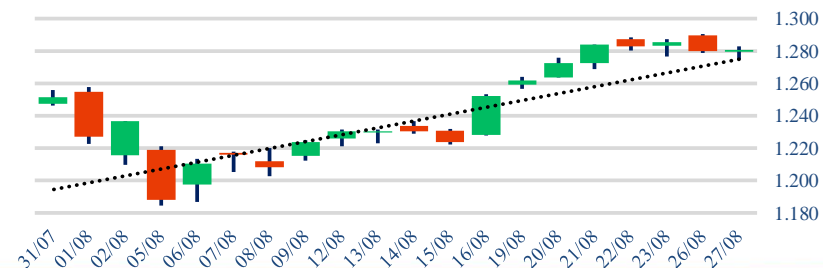
- VN-Index khép lại phiên giao dịch với mức tăng khiêm tốn 0,54 điểm (+0,04%) lên 1.280,56 điểm. Dù chỉ số nhích lên, nhưng sắc đỏ vẫn chiếm ưu thế trên bảng điện tử với 235 mã giảm so với 169 mã tăng. Áp lực bán xuất hiện từ đầu phiên. Tuy nhiên, đến đầu phiên chiều, lực cầu mạnh mẽ xuất hiện, giúp thị trường hồi phục trở lại và đóng cửa trên mốc tham chiếu.

- Điểm sáng của thị trường hôm nay đến từ nhóm cổ phiếu bất động sản, với sự dẫn dắt của các mã thuộc họ Vingroup. Đáng chú ý, VIC tăng trần, trong khi VHM tăng 2,22% và VRE cũng tăng 1,01%. Bên cạnh đó, nhóm dầu khí và công nghệ cũng đóng góp tích cực vào đà hồi phục chung.

- Ở chiều ngược lại, các nhóm ngành chứng khoán, ngân hàng và thép lại chịu áp lực bán mạnh, khiến phần lớn cổ phiếu trong các ngành này chìm trong sắc đỏ.

- Khối ngoại tiếp tục xu hướng bán ròng với giá trị 259,64 tỷ đồng, tập trung chủ yếu vào các mã HPG, TLG và VPB. Ngược lại, FPT, MWG và VIC là những cổ phiếu được khối ngoại mua vào nhiều nhất trong phiên hôm nay.

Biểu đồ VN-Index 1 tháng



PHÂN TÍCH KỸ THUẬT

- VN-Index khép lại phiên giao dịch với cây nến xanh cùng bóng nến dài cả hai đầu, phản ánh sự giằng co giữa lực mua và bán. Lực cầu xuất hiện tại vùng giá thấp quanh mốc 1.270 điểm không nhiều, chủ yếu tập trung vào nhóm cổ phiếu vốn hóa lớn mà không có sự lan tỏa. Tâm lý giao dịch thận trọng khiến lo ngại về một nhịp điều chỉnh vẫn còn tiếp diễn.

CHIẾN LƯỢC GIAO DỊCH

Nhà đầu tư cơ cấu danh mục, chốt lời một phần đối với những cổ phiếu đầu cơ, có thể cơ cấu sang cổ phiếu có sự an toàn hơn. Tỷ trọng khuyến nghị 70 – 80% danh mục.

- Kịch bản 1 (50%): VN-Index điều chỉnh xuống vùng 1.260 - 1.270 điểm

- Kịch bản 2 (50%): VN-Index vượt kháng cự 1.290 điểm.

Giao dịch tự doanh 10 phiên HSX

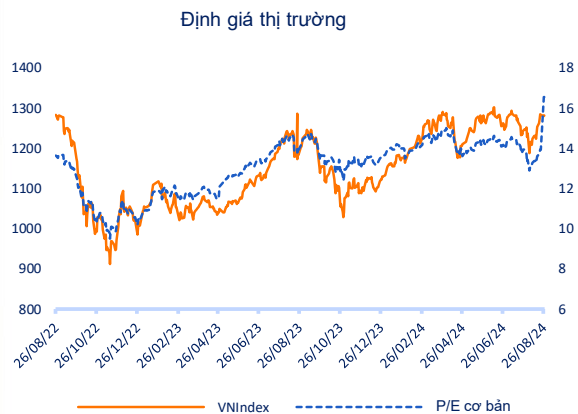


Giao dịch nước ngoài 10 phiên HSX

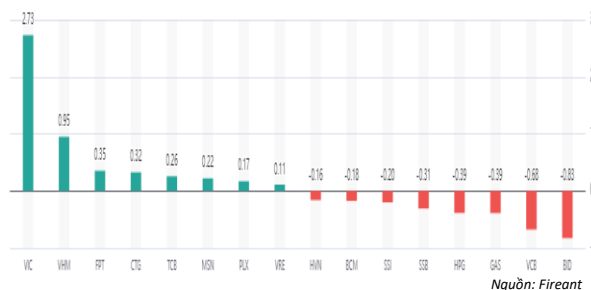


Tăng giảm nhóm ngành

Ngành	Ngày	Tháng
Dầu khí	0,76%	1,11%
Hóa chất	-0,11%	2,78%
Tài nguyên Cơ bản	-0,86%	-5,10%
Xây dựng và Vật liệu	0,17%	-1,63%
Hàng & Dịch vụ Công nghiệp	-0,55%	-0,62%
Ô tô và phụ tùng	-0,32%	-2,87%
Thực phẩm và đồ uống	0,39%	4,71%
Hàng cá nhân & Gia dụng	0,60%	2,69%
Y tế	-0,41%	-1,84%
Bán lẻ	-0,43%	11,87%
Truyền thông	-1,81%	-1,35%
Du lịch và Giải trí	-0,78%	-0,52%
Điện, nước & xăng dầu khí đốt	-0,76%	3,66%
Ngân hàng	-0,35%	4,53%
Bảo hiểm	-0,45%	3,64%
Bất động sản	2,06%	3,41%
Dịch vụ tài chính	-1,08%	6,58%
Công nghệ Thông tin	0,65%	2,32%



Top cổ phiếu ảnh hưởng chỉ số



Top NN mua ròng HSX

Mã	Đóng cửa	Thay đổi	KLGD
FPT	132,5	1,00 / 0,76%	2.989.900
MWG	69,8	0,00 / 0,00%	15.992.148
VIC	45,1	2,95 / 7,00%	22.650.612
CTG	34,85	0,25 / 0,72%	12.081.100
DXG	16	0,20 / 1,27%	35.839.800

Top NN bán ròng HSX

Mã	Đóng cửa	Thay đổi	KLGD
TLG	56,1	1,60 / 2,94%	3.895.800
HPG	25,75	-0,25 / -0,96%	14.121.527
VPB	19	0,00 / 0,00%	16.374.707
FRT	179,2	-3,70 / -2,02%	1.348.100
KDH	37,5	-0,20 / -0,53%	4.043.900

Giao dịch cổ đông lớn và nội bộ

Mã	Tên	Vị trí	Ngày	Đăng ký	Khối lượng
SIP	Đinh Thị Kim Hiếu	Vợ của Nguyễn Thanh Tùng	27/08/2024	Mua	3.500
HSG	DC Developing Markets Strateg	---	27/08/2024	Mua	0
HSG	Amersham Industries Limited	---	27/08/2024	Mua	0
HSG	Norges Bank	---	27/08/2024	Mua	0
MBB	Công Đoàn MBB	---	27/08/2024	Mua	3.237

TIN TỨC

Trong nước

Sau điện, Việt Nam có kế hoạch mua than từ Lào
 Bộ GTVT phản hồi về giá vé máy bay tăng cao
 Việt Nam là nước cung cấp chuỗi lớn nhất cho thị trường Tru

Doanh nghiệp

Van Hường Investoco tiếp tục thua lỗ
 KBC: muốn làm dự án KDT hơn 3.000 tỷ đồng tại Hà Nội
 Trung tâm thương mại Hùng Vương Plaza chính thức về tay k

TIN TỨC

Thế giới

Ba Lan bất ngờ tuyên bố tình trạng chiến tranh
 1 nghìn tỷ USD có thể chảy về Trung Quốc sau khi Mỹ tăng lãi suất
 Quyết định cắt giảm lãi suất cân k

Hàng hóa

Dư báo trái chiều về nhu cầu dầu mỏ thế giới năm 2050
 Vàng thế giới, USD đồng loạt trượt giá
 Giá cao su xuất khẩu lên đỉnh 2 năm

Top 10 khối lượng giao dịch HSX

	Khối lượng giao dịch	Thay đổi
1	DXG	35.839.800 / 1,27%
2	SHB	32.276.220 / 0,00%
3	VIX	26.524.400 / -2,06%
4	VIC	22.650.612 / 7,00%
5	MSB	21.869.900 / -0,34%
6	VHM	19.751.315 / 2,22%
7	VPB	16.374.707 / 0,00%
8	DIG	16.200.500 / -0,20%
9	MWG	15.992.148 / 0,00%
10	TCB	15.117.704 / 0,67%

Giá hàng hóa

	Đóng cửa	Thay đổi	%
Vàng	2462,8	-0,50	-0,02%
Bạc	27,52	-0,08	-0,29%
Đồng	4,0395	0,08	2,03%
Dầu thô	0,14	0,00	-0,68%
Dầu Brent	79,25	0,09	0,11%
Khí Tự nhiên	2,172	0,05	2,12%
Khí đốt	2,3624	0,00	0,20%
Đường	18,61	0,04	0,22%
Heo nạc	73,55	-1,02	-1,37%
Cà phê	237,5	-1,85	-0,77%

Tỷ giá hối đoái

	Thay đổi	Tỷ giá NHNN
USD/VND	24630 / -0,20%	Mua 23.400 / Bán 25.385
EUR/VND	27019 / -0,36%	Mua 25.693 / Bán 28.397
GBP/VND	31903 / -0,31%	Mua 30.350 / Bán 33.545
JPY/VND	166,00 / -0,60%	Mua 159 / Bán 176
AUD/VND	28563 / -0,26%	Mua 27.159 / Bán 30.017

Danh mục khuyến nghị theo Phân tích kỹ thuật

STT	Mã cổ phiếu	Giá hiện tại	Giá mua	Ngày mua	Giá mục tiêu	Giá cutloss	% Lãi/Lỗ	Trạng thái khuyến nghị
1	VPB	19	18,5	21/08/2024	20	17,0	2,7%	Mua

Danh mục khuyến nghị theo Phân tích cơ bản

STT	Mã cổ phiếu	Giá hiện tại	Giá mua	Ngày mua	Giá mục tiêu	Giá cutloss	% Lãi/Lỗ	Trạng thái khuyến nghị
1	VHC	73,5	70	27/02/2024	83,8	69	5,0%	Nắm giữ
2	FMC	48,5	48,3	27/02/2024	53,7	45	0,4%	Nắm giữ
3	MWG	69,8	46,7	13/03/2024	67	44	49,5%	Nắm giữ
4	DPR	41,2	40	28/06/2024	48	38	3,0%	Nắm giữ
5	TCB	22,65	21,85	20/08/2024	26,2	20,8	3,7%	Nắm giữ
6	IDC	61	61,8	20/08/2024	66	58,5	-1,3%	Nắm giữ
7	REE	68,6	69,9	21/08/2024	79	65,5	-1,9%	Nắm giữ
8	HAH	41,25	42	22/08/2024	48	40	-1,8%	Nắm giữ
9	PNJ	103	108	23/08/2024	127	101	-4,6%	Nắm giữ
10	VGT	15,1	15,3	24/08/2024	17,5	14,4	-1,3%	Nắm giữ

Danh mục đã khuyến nghị theo Phân tích kỹ thuật

STT	Mã cổ phiếu	Giá bán	Giá mua	Ngày bán	Giá mục tiêu	Giá cutloss	% Lãi/Lỗ	Trạng thái khuyến nghị
1	BSR	23,9	24,1	16/08/2024	26	24,5	0,8%	Chốt lời
2	IDI	10	9,26	16/08/2024	10,4	8,8	8,0%	Chốt lời
3	PNJ	105	101	19/08/2024	115	95,0	4,0%	Chốt lời
4	PDR	21,9	19,4	20/08/2024	24	18	12,9%	Chốt lời

Danh mục đã khuyến nghị theo Phân tích cơ bản

STT	Mã cổ phiếu	Giá bán	Giá mua	Ngày bán	Giá mục tiêu	Giá cutloss	% Lãi/Lỗ	Trạng thái khuyến nghị
1	MBB	22,6	18	22/04/2024	27	16	25,6%	Chốt lời
2	KBC	28	31,1	19/04/2024	41	28	-10%	Cắt lỗ
3	GMD	82	69	24/06/2024	84	67	18,8%	Chốt lời
4	PVS	40,6	37	19/04/2024	41	28	10%	Chốt lời
5	FRT	181,9	100	10/07/2024	177	95	81,9%	Chốt lời
6	HPG	25,45	25,3	06/02/2024	32	26,5	0,6%	Bán
7	PVD	26,7	29,75	26/04/2024	38	26,5	-10,3%	Cắt lỗ

HỆ THỐNG KHUYẾN NGHỊ CỦA VIETFIRST

Hệ thống khuyến nghị của VFS được xây dựng dựa trên sự chênh lệch giữa giá cổ phiếu thị trường tại thời điểm đánh giá và giá mục tiêu 12 tháng

Hệ thống khuyến nghị	Diễn giải
MUA	Nếu giá mục tiêu cao hơn giá thị trường từ 15% trở lên
THEO DÕI	Nếu giá mục tiêu cao hơn giá thị trường từ 5 – 15%
NẮM GIỮ	Nếu giá mục tiêu cao hơn giá thị trường không quá 5%
BÁN	Nếu giá mục tiêu thấp hơn giá thị trường tối thiểu 5%

© CÔNG TY CỔ PHẦN CHỨNG KHOÁN NHẤT VIỆT (VFS)**Hội sở Hồ Chí Minh**

Lầu 1 117 - 119 - 121 Nguyễn Du P, Bến Thành Q, 1 Thành phố HCM

Điện thoại: (84-8) 62556586 Fax: (84-8) 62556580

Website: www.vfs.com.vn

Chi nhánh Hà Nội

Tầng 5, Số 37 Bà Triệu, Phường Hàng Bài, Quận Hoàn Kiếm, Thành phố Hà Nội.

Điện thoại: (84-4) 39288222 Fax: (84-4) 39338222

Tuyên bố miễn trách nhiệm: Bản quyền thuộc về Công ty CP Chứng khoán Nhất Việt (VFS). Những thông tin sử dụng trong báo cáo được thu thập từ những nguồn đáng tin cậy và VFS không chịu trách nhiệm về tính chính xác của chúng. Quan điểm thể hiện trong báo cáo này là của (các) tác giả và không nhất thiết liên hệ với quan điểm chính thức của VFS. Không một thông tin cũng như ý kiến nào được viết ra nhằm mục đích quảng cáo hay khuyến nghị mua/bán bất kỳ chứng khoán nào. Báo cáo này không được phép sao chép tái bản bởi bất kỳ cá nhân hoặc tổ chức nào khi chưa được phép của VFS.

THÔNG TIN LIÊN HỆ

Nguyễn Minh Hoàng	Giám đốc phòng phân tích hoang.nguyenminh@vfs.com.vn
Nguyễn Hoàng Long	Chuyên viên phân tích long.nguyen@vfs.com.vn
Nguyễn Thị Mai	Chuyên viên phân tích mai.nguyen@vfs.com.vn
Nguyễn Thị Huyền	Chuyên viên phân tích huyen.nguyen@vfs.com.vn
Nguyễn Anh Quân	Chuyên viên phân tích quan.nguyen@vfs.com.vn