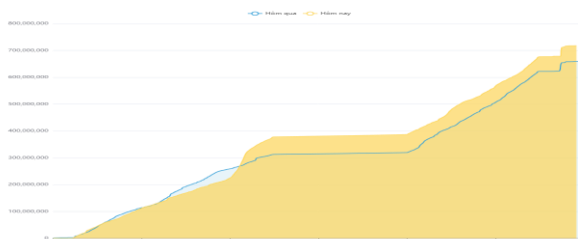


## THÔNG KÊ THỊ TRƯỜNG

	HSX	HNX
<b>Giá đóng cửa</b>	1.281,44	238,23
<b>Thay đổi</b>	0,88	-0,68
<b>Thay đổi %</b>	0,07%	-0,29%
<b>KLGD (Triệu CP)</b>	679,2	57,6
<b>GTGD (Tỷ)</b>	16.302	1.108
<b>Độ rộng thị trường</b>		
CP tăng giá	168	60
CP giảm giá	225	88
CP tham chiếu	84	81
<b>P/E</b>	16,59	13,88
<b>P/B</b>	1,47	1,74

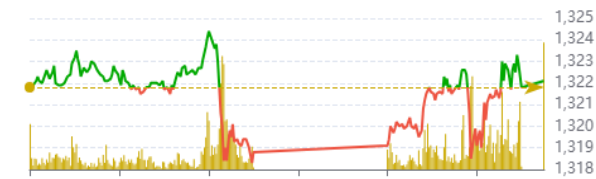
Thanh khoản HSX



Nguồn: Fireant

Chỉ số phái sinh

Phái sinh	Đóng cửa	Thay đổi	Basis	OI
VN30	1.323,5	1,26	1,44	
VN30F1M	1322,1	0.30 (0.02%)		55962



Nguồn: Fireant

## XU HƯỚNG DÒNG TIỀN

- VN-Index khép lại phiên giao dịch với mức tăng khiêm tốn 0,88 điểm (+0,07%) lên 1.281,44 điểm. Dù chỉ số nhích lên, nhưng sắc đỏ vẫn chiếm ưu thế trên bảng điện tử với 225 mã giảm so với 168 mã tăng. Lực cầu xuất hiện từ đầu phiên nhưng bị áp đảo, diễn biến giằng co diễn ra cả phiên.

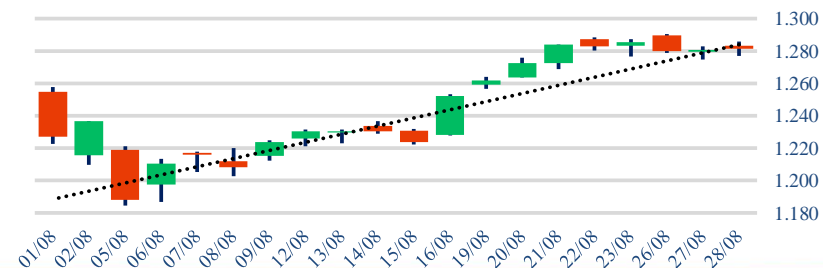
- Nhóm VN30 phân hóa khi các cổ phiếu họ Vin điều chỉnh sau phiên tăng mạnh. Trong khi đó, dòng tiền có xu hướng rút khỏi nhóm midcap và penny. Tiêu biểu là nhóm cổ phiếu bất động sản vẫn chịu áp lực bán mạnh, cho thấy dấu hiệu chốt lời sau đợt hồi phục từ đáy.

- Các ngành lớn khác như ngân hàng, chứng khoán, công nghệ, và viễn thông ghi nhận sự phục hồi nhẹ. Tuy nhiên, thanh khoản vào các cổ phiếu này vẫn yếu và thận trọng.

- Điểm sáng của phiên là nhóm ngành cao su, tăng 3-4% nhờ kỳ vọng dài hạn về giá cao su.

- Khối ngoại bán ròng với giá trị 112,47 tỷ tập trung vào cổ phiếu HPG, HSG và VHM. Ở chiều ngược lại, FPT, VNM và SSI là những cổ phiếu được mua vào nhiều nhất trong phiên hôm nay.

Biểu đồ VN-Index 1 tháng



## PHÂN TÍCH KỸ THUẬT

- VN-Index tiếp tục đóng phiên tạo cây nến đỏ cùng bóng nến dài cả hai đầu, phản ánh sự giằng co giữa bên mua và bên bán. Lực bán mạnh liên tục xuất hiện tại vùng 1.280 điểm và càng ngày càng mạnh hơn. Xu hướng chung của thị trường vẫn chưa có gì thay đổi, áp lực điều chỉnh vẫn còn, hỗ trợ gần nhất là vùng 1.265-1.270 điểm.

## CHIẾN LƯỢC GIAO DỊCH

Nhà đầu tư cơ cấu danh mục, chốt lời một phần đối với những cổ phiếu đầu cơ, có thể cơ cấu sang cổ phiếu có sự an toàn hơn. Tỷ trọng khuyến nghị 70 – 80% danh mục.

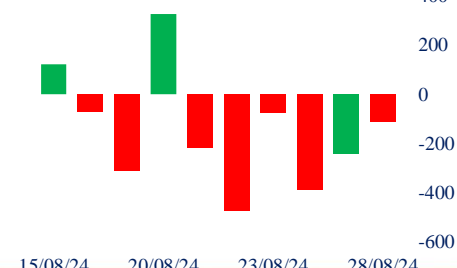
- Kịch bản 1 (50%): VN-Index điều chỉnh xuống vùng 1.260 - 1.270 điểm

- Kịch bản 2 (50%): VN-Index vượt kháng cự 1.290 điểm.

Giao dịch tự doanh 10 phiên HSX



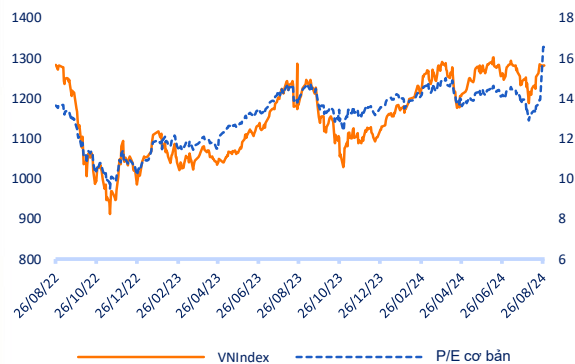
Giao dịch nước ngoài 10 phiên HSX



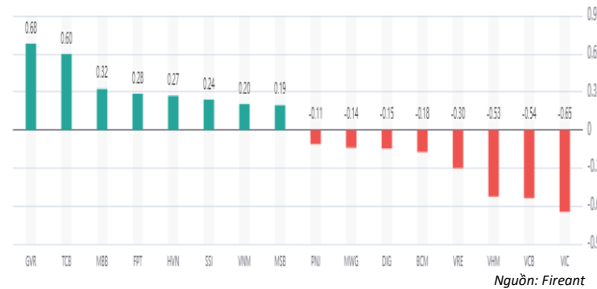
## Tăng giảm nhóm ngành

Ngành	Ngày	Tháng
Dầu khí	0,63%	1,89%
Hóa chất	1,26%	2,67%
Tài nguyên Cơ bản	-0,11%	-5,92%
Xây dựng và Vật liệu	-0,09%	-1,45%
Hàng & Dịch vụ Công nghiệp	-0,47%	-1,15%
Ô tô và phụ tùng	0,36%	-3,18%
Thực phẩm và đồ uống	0,75%	5,13%
Hàng cá nhân & Gia dụng	-0,89%	3,31%
Y tế	0,69%	-2,22%
Bán lẻ	-0,35%	11,40%
Truyền thông	-0,51%	-3,13%
Du lịch và Giải trí	0,83%	-1,30%
Điện, nước & xăng dầu khí đ	0,38%	2,88%
Ngân hàng	0,13%	4,17%
Bảo hiểm	-0,89%	3,18%
Bất động sản	-1,05%	5,63%
Dịch vụ tài chính	0,24%	5,43%
Công nghệ Thông tin	0,54%	2,99%

## Định giá thị trường



## Top cổ phiếu ảnh hưởng chỉ số



## Top NN mua ròng HSX

Mã	Đóng cửa	Thay đổi	KLGD
FPT	133,3	0,80 / 0,60%	2.909.701
VNM	73,9	0,40 / 0,54%	3.352.840
SSI	34,05	0,65 / 1,95%	20.047.944
MSN	77,1	0,30 / 0,39%	7.428.738
PDR	21,9	0,15 / 0,69%	20.784.900

## Top NN bán ròng HSX

Mã	Đóng cửa	Thay đổi	KLGD
HPG	25,7	-0,05 / -0,19%	18.829.317
HSG	20,9	0,10 / 0,48%	15.082.700
VHM	40,9	-0,50 / -1,21%	16.239.204
VPB	18,95	-0,05 / -0,26%	13.771.103
HDB	27,05	-0,05 / -0,18%	6.799.200

## Giao dịch cổ đông lớn và nội bộ

Mã	Tên	Vị trí	Ngày	Đăng ký	Khối lượng
PC1	Phan Ngọc Hiếu	Thành viên Hội đồng Quản trị	28/08/2024	Bán	15.552.449
E1VFN2	Chứng khoán HSC	---	28/08/2024	Bán	0
FUEVFI	Chứng khoán HSC	---	28/08/2024	Bán	0
NLG	Đầu Tư Thái Bình	---	27/08/2024	Bán	3.500.000
MBB	Công Đoàn MBB	---	27/08/2024	Bán	3.237

## TIN TỨC

### Trong nước

[Tín dụng bất động sản tăng mạnh nửa đầu 2024, Bộ GTVT phản hồi về giá vé máy bay tăng cao](#)  
[Việt Nam là nước cung cấp chuỗi lớn nhất cho thị trường Tru](#)

### Doanh nghiệp

[HBC: Bi hủy niêm yết đang chờ sang UPCoM](#)  
[CII: Muốn rót hơn 1.100 tỷ đồng vào dự án mới](#)  
[KBC: Loạt dự án khu, cum công nghiệp lớn](#)

## TIN TỨC

### Thế giới

[Ba Lan bất ngờ tuyên bố tình trạng chiến tranh](#)  
[Xuất khẩu khí đốt tự nhiên của Na Uy tăng kỷ lục](#)  
[Quyết định cắt giảm lãi suất cân kè](#)

### Hàng hóa

[Giá nhà đất tăng từng ngày](#)  
[Vàng thế giới giảm nhẹ, vàng trong nước duy trì mức cao](#)  
[Giá kim loại đồng có thể đã qua giai đoạn tồi tệ nhất](#)

## Top 10 khối lượng giao dịch HSX

	Khối lượng giao dịch	Thay đổi
1	DIG 41.917.700	-3,99%
2	VIX 36.671.300	1,26%
3	HAG 27.355.900	4,76%
4	TCB 24.136.000	1,55%
5	PDR 20.784.900	0,69%
6	SSI 20.047.944	1,95%
7	NVL 19.707.400	0,00%
8	DXG 19.478.100	-0,94%
9	HPG 18.829.317	-0,19%
10	SHB 18.536.359	0,00%

## Giá hàng hóa

	Đóng cửa	Thay đổi	%
Vàng	2462,8	-0,50	-0,02%
Bạc	27,52	-0,08	-0,29%
Đồng	4,0395	0,08	2,03%
Dầu thô	0,14	0,00	-0,68%
Dầu Brent	79,25	0,09	0,11%
Khí Tự nhiên	2,172	0,05	2,12%
Khí đốt	2,3624	0,00	0,20%
Đường	18,61	0,04	0,22%
Heo nạc	73,55	-1,02	-1,37%
Cà phê	237,5	-1,85	-0,77%

## Tỷ giá hối đoái

	Thay đổi	Tỷ giá NHNN	
		Mua	Bán
USD/VND 24650	0,08%	USD 23.400	25.372
EUR/VND 27038	0,07%	EUR 25.712	28.419
GBP/VND 32074	0,54%	GBP 30.499	33.709
USD/VND 166,00	0,00%	JPY 160	176
AUD/VND 28722	0,56%	CHF 27.326	30.202

## Danh mục khuyến nghị theo Phân tích kỹ thuật

STT	Mã cổ phiếu	Giá hiện tại	Giá mua	Ngày mua	Giá mục tiêu	Giá cutloss	% Lãi/Lỗ	Trạng thái khuyến nghị
1	VPB	18,95	18,5	21/08/2024	20	17,0	2,4%	Mua

## Danh mục khuyến nghị theo Phân tích cơ bản

STT	Mã cổ phiếu	Giá hiện tại	Giá mua	Ngày mua	Giá mục tiêu	Giá cutloss	% Lãi/Lỗ	Trạng thái khuyến nghị
1	VHC	74,2	70	27/02/2024	83,8	69	6,0%	Nắm giữ
2	FMC	48,5	48,3	27/02/2024	53,7	45	0,4%	Nắm giữ
3	MWG	69,4	46,7	13/03/2024	67	44	48,6%	Nắm giữ
4	DPR	42,6	40	28/06/2024	48	38	6,5%	Nắm giữ
5	TCB	23	21,85	20/08/2024	26,2	20,8	5,3%	Nắm giữ
6	IDC	60,9	61,8	20/08/2024	66	58,5	-1,5%	Nắm giữ
7	REE	68,6	69,9	21/08/2024	79	65,5	-1,9%	Nắm giữ
8	HAH	41,4	42	22/08/2024	48	40	-1,4%	Nắm giữ
9	PNJ	101,6	108	23/08/2024	127	101	-5,9%	Nắm giữ
10	VGT	14,9	15,3	24/08/2024	17,5	14,4	-2,6%	Nắm giữ

## Danh mục đã khuyến nghị theo Phân tích kỹ thuật

STT	Mã cổ phiếu	Giá bán	Giá mua	Ngày bán	Giá mục tiêu	Giá cutloss	% Lãi/Lỗ	Trạng thái khuyến nghị
1	BSR	23,9	24,1	16/08/2024	26	24,5	0,8%	Chốt lời
2	IDI	10	9,26	16/08/2024	10,4	8,8	8,0%	Chốt lời
3	PNJ	105	101	19/08/2024	115	95,0	4,0%	Chốt lời
4	PDR	21,9	19,4	20/08/2024	24	18	12,9%	Chốt lời

## Danh mục đã khuyến nghị theo Phân tích cơ bản

STT	Mã cổ phiếu	Giá bán	Giá mua	Ngày bán	Giá mục tiêu	Giá cutloss	% Lãi/Lỗ	Trạng thái khuyến nghị
1	MBB	22,6	18	22/04/2024	27	16	25,6%	Chốt lời
2	KBC	28	31,1	19/04/2024	41	28	-10%	Cắt lỗ
3	GMD	82	69	24/06/2024	84	67	18,8%	Chốt lời
4	PVS	40,6	37	19/04/2024	41	28	10%	Chốt lời
5	FRT	181,9	100	10/07/2024	177	95	81,9%	Chốt lời
6	HPG	25,45	25,3	06/02/2024	32	26,5	0,6%	Bán
7	PVD	26,7	29,75	26/04/2024	38	26,5	-10,3%	Cắt lỗ

**HỆ THỐNG KHUYẾN NGHỊ CỦA VIETFIRST**

Hệ thống khuyến nghị của VFS được xây dựng dựa trên sự chênh lệch giữa giá cổ phiếu thị trường tại thời điểm đánh giá và giá mục tiêu 12 tháng

Hệ thống khuyến nghị	Diễn giải
MUA	Nếu giá mục tiêu cao hơn giá thị trường từ 15% trở lên
THEO DÕI	Nếu giá mục tiêu cao hơn giá thị trường từ 5 – 15%
NẮM GIỮ	Nếu giá mục tiêu cao hơn giá thị trường không quá 5%
BÁN	Nếu giá mục tiêu thấp hơn giá thị trường tối thiểu 5%

**© CÔNG TY CỔ PHẦN CHỨNG KHOÁN NHẤT VIỆT (VFS)****Hội sở Hồ Chí Minh**

Lầu 1 117 - 119 - 121 Nguyễn Du P, Bến Thành Q, 1 Thành phố HCM

Điện thoại: (84-8) 62556586 Fax: (84-8) 62556580

Website: [www.vfs.com.vn](http://www.vfs.com.vn)

**Chi nhánh Hà Nội**

Tầng 5, Số 37 Bà Triệu, Phường Hàng Bài, Quận Hoàn Kiếm, Thành phố Hà Nội.

Điện thoại: (84-4) 39288222 Fax: (84-4) 39338222

Tuyên bố miễn trách nhiệm: Bản quyền thuộc về Công ty CP Chứng khoán Nhất Việt (VFS). Những thông tin sử dụng trong báo cáo được thu thập từ những nguồn đáng tin cậy và VFS không chịu trách nhiệm về tính chính xác của chúng. Quan điểm thể hiện trong báo cáo này là của (các) tác giả và không nhất thiết liên hệ với quan điểm chính thức của VFS. Không một thông tin cũng như ý kiến nào được viết ra nhằm mục đích quảng cáo hay khuyến nghị mua/bán bất kỳ chứng khoán nào. Báo cáo này không được phép sao chép tái bản bởi bất kỳ cá nhân hoặc tổ chức nào khi chưa được phép của VFS.

**THÔNG TIN LIÊN HỆ**

Nguyễn Minh Hoàng	Giám đốc phòng phân tích <a href="mailto:hoang.nguyenminh@vfs.com.vn">hoang.nguyenminh@vfs.com.vn</a>
Nguyễn Hoàng Long	Chuyên viên phân tích <a href="mailto:long.nguyen@vfs.com.vn">long.nguyen@vfs.com.vn</a>
Nguyễn Thị Mai	Chuyên viên phân tích <a href="mailto:mai.nguyen@vfs.com.vn">mai.nguyen@vfs.com.vn</a>
Nguyễn Thị Huyền	Chuyên viên phân tích <a href="mailto:huyen.nguyen@vfs.com.vn">huyen.nguyen@vfs.com.vn</a>
Nguyễn Anh Quân	Chuyên viên phân tích <a href="mailto:quan.nguyen@vfs.com.vn">quan.nguyen@vfs.com.vn</a>