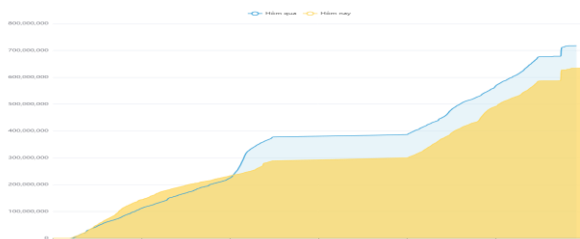


THÔNG KÊ THỊ TRƯỜNG

	HSX	HNX
Giá đóng cửa	1.281,47	237,88
Thay đổi	0,03	-0,35
Thay đổi %	0,00%	-0,15%
KLGD (Triệu CP)	583,4	38,1
GTGD (Tỷ)	13.994	704
Độ rộng thị trường		
CP tăng giá	174	72
CP giảm giá	214	85
CP tham chiếu	92	65
P/E	16,54	13,89
P/B	1,47	1,74

Thanh khoản HSX



Nguồn: Fireant

Chỉ số phái sinh

Phái sinh	Đóng cửa	Thay đổi	Basis	OI
VN30	1.326,7	3,13	-0,13	
VN30F1M	1326,8	4.70 (0.36%)		51063



Nguồn: Fireant

XU HƯỚNG DÒNG TIỀN

-VN-Index khép lại phiên giao dịch với mức tăng khiêm tốn 0,03 điểm (+0,00%) lên 1.281,05 điểm. Dù chỉ số nhích lên, nhưng sắc đỏ vẫn chiếm ưu thế trên bảng điện tử với 214 mã giảm và 174 mã tăng. Không có gì thay đổi so với các phiên trước, lực cầu vẫn xuất hiện vào phiên sáng và bị áp đảo ở phiên chiều, kết phiên đóng cửa ở giá gần giá tham chiếu.

- Nhóm ngân hàng phản ứng tích cực với tin tức nới room tín dụng, khối lượng giao dịch tăng đột biến nhưng giá vẫn chững lại ở đỉnh cũ và có phần hạ nhiệt vào phiên chiều.

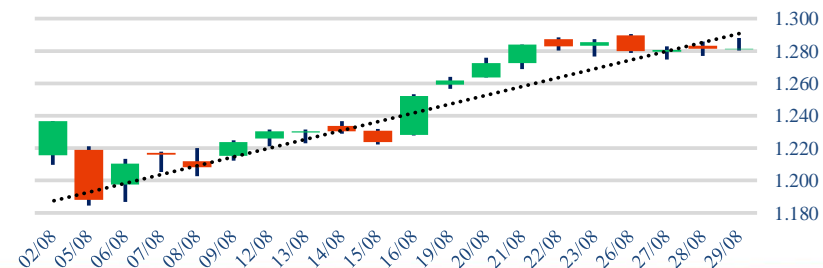
Duy chỉ có STB vẫn giữ được đà tăng.

- Công nghệ, viễn thông vẫn là nhóm ngành song hành tăng trong nhịp này.

Các nhóm ngành như bất động sản, chứng khoán, thép, thủy sản, và cao su không có nhiều biến động đáng kể. Thị trường chứng kiến ít cổ phiếu bị bán tháo nhưng cũng không có nhiều mã tăng mạnh, hầu hết dao động trong biên độ hẹp (side-way) theo xu hướng chung.

- Khỏi ngoại tiếp tục bán ròng với giá trị 117,06 tỷ tập trung vào cổ phiếu HPG, VCI và VRE. Ở chiều ngược lại, FPT, STB và MWG là những cổ phiếu được mua vào nhiều nhất trong phiên hôm nay.

Biểu đồ VN-Index 1 tháng



PHÂN TÍCH KỸ THUẬT

- VN-Index đóng phiên với cây nến doji bóng nến trên dài. Áp lực bán vẫn xuất hiện trên vùng kháng cự mạnh 1.285 điểm. Nhìn chung xu hướng vẫn chưa có gì thay đổi. Thanh khoản vẫn duy trì ở mức thấp thể hiện sự thận trọng của nhà đầu tư trước kỳ nghỉ lễ Quốc khánh 02/09. Biên độ biến động hôm nay giống như 5 phiên trước không quá lớn mà vẫn trong kênh tích lũy đi ngang, vậy nên vẫn chưa có động lượng để thay đổi xu hướng tích

CHIẾN LƯỢC GIAO DỊCH

Nhà đầu tư cơ cấu danh mục, chốt lời một phần đối với những cổ phiếu đầu cơ, có thể cơ cấu sang cổ phiếu có sự an toàn hơn. Tỷ trọng khuyến nghị 70 – 80% danh mục.

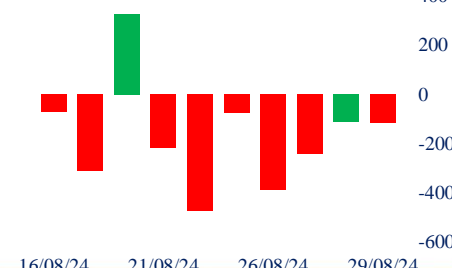
- Kịch bản 1 (50%): VN-Index điều chỉnh xuống vùng 1.260 - 1.270 điểm

- Kịch bản 2 (50%): VN-Index vượt kháng cự 1.290 điểm.

Giao dịch tự doanh 10 phiên HSX



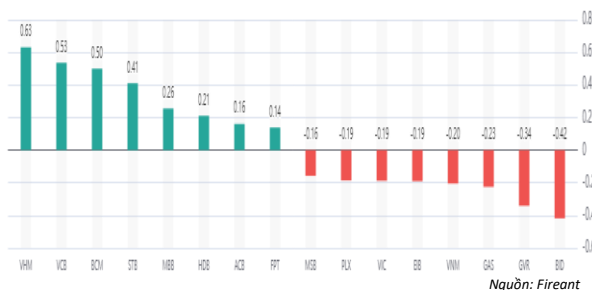
Giao dịch nước ngoài 10 phiên HSX



Tăng giảm nhóm ngành

Ngành	Ngày	Tháng
Dầu khí	-1,19%	2,53%
Hóa chất	-0,31%	3,98%
Tài nguyên Cơ bản	-0,40%	-6,02%
Xây dựng và Vật liệu	-0,57%	-1,53%
Hàng & Dịch vụ Công nghiệp	-0,12%	-1,60%
Ô tô và phụ tùng	-0,35%	-2,81%
Thực phẩm và đồ uống	-0,21%	5,94%
Hàng cá nhân & Gia dụng	-0,62%	2,40%
Y tế	0,08%	-1,53%
Bán lẻ	-0,23%	11,01%
Truyền thông	0,07%	-3,63%
Du lịch và Giải trí	0,67%	-0,47%
Điện, nước & xăng dầu khí đốt	-0,21%	3,27%
Ngân hàng	0,18%	4,31%
Bảo hiểm	0,26%	2,26%
Bất động sản	0,21%	4,52%
Dịch vụ tài chính	-0,28%	5,70%
Công nghệ Thông tin	0,38%	3,55%

Top cổ phiếu ảnh hưởng chỉ số



Top NN mua ròng HSX

Mã	Đóng cửa	Thay đổi	KLGD
FPT	133,7	0,40 / 0,30%	2.643.980
STB	30,45	0,90 / 3,05%	25.498.326
MWG	69,1	-0,30 / -0,43%	5.171.912
VCB	91,5	0,40 / 0,44%	1.621.457
FRT	180	0,80 / 0,45%	384.265

Top NN bán ròng HSX

Mã	Đóng cửa	Thay đổi	KLGD
HPG	25,6	-0,10 / -0,39%	16.494.362
VCI	46,3	-1,40 / -2,94%	9.625.431
VRE	19,25	-0,25 / -1,28%	12.576.615
TCB	23	0,00 / 0,00%	16.893.417
VPB	18,95	0,00 / 0,00%	24.005.535

Giao dịch cổ đông lớn và nội bộ

Mã	Tên	Vị trí	Ngày	Đăng ký	Khối lượng
APG	Nguyễn Thanh Nghị	Phụ trách Công bố thông tin/Kế toán trưởng	29/08/2024	Mua	1.000.000
GEX	Nguyễn Văn Tuấn	Tổng Giám đốc/Thành viên Hội đồng Quản trị/Người đại diện Pháp luật	29/08/2024	Mua	800.000
GEX	Nguyễn Thị Phương	Phụ trách Công bố thông tin	29/08/2024	Mua	94.000
GEX	Nguyễn Hoàng Long	Phó Tổng Giám đốc	29/08/2024	Mua	231.000
GEX	Lương Thanh Tùng	Phó Chủ tịch Hội đồng Quản trị/Thành viên Ủy ban kiểm toán	29/08/2024	Mua	800.000

TIN TỨC

Trong nước
[Khách Ấn Độ liệu có soán ngôi khách Trung Quốc?](#)
[Bô GTVT phản hồi về giá vé máy bay tăng cao](#)
[Đơn hàng dệt may từ nay đến cuối năm sẽ tăng](#)

Doanh nghiệp
[VIC: Vingroup tất toán nhiều lô trái phiếu quốc tế](#)
[CII: Muốn rót hơn 1.100 tỷ đồng vào dự án mới](#)
[Liên tiếp thua lỗ, Năng lượng Ninh Thuận gánh 2.000 tỷ trái ỳ](#)

Thế giới
[Chứng khoán châu Á vọt tăng chỉ số lợi nhuận nhờ ngành bán dẫn](#)
[Xuất khẩu khí đốt tự nhiên của Na Uy tăng kỷ lục](#)
[Trung Quốc lần đầu tăng "rót tiền" cho châu Phi sau 7 năm](#)

Hàng hóa
[Đồng yên mất giá, Nhật Bản bùng vọt sáng thành thiên đường sản đồ](#)
[Giá vàng vẫn miệt mài tìm đỉnh](#)
[Giá xăng dầu giảm từ 15h chiều nay 29/8](#)

Top 10 khối lượng giao dịch HSX

Rank	Mã	Khối lượng giao dịch	Thay đổi
1	VIX	54.523.414	0,83%
2	MSB	28.309.891	-2,12%
3	STB	25.498.326	3,05%
4	VPB	24.005.535	0,00%
5	MBB	22.769.060	0,81%
6	TCB	16.893.417	0,00%
7	HPG	16.494.362	-0,39%
8	EIB	15.018.554	-2,41%
9	SHB	14.117.708	-0,47%
10	ACB	12.834.986	0,61%

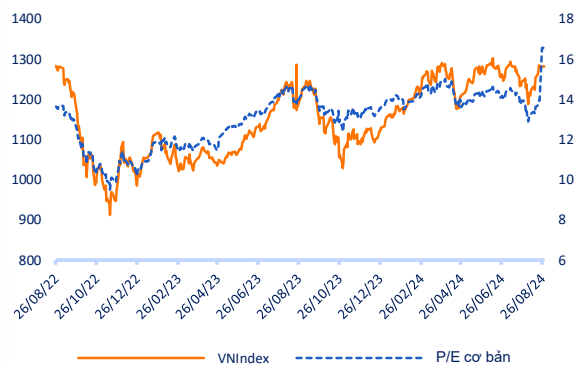
Giá hàng hóa

Hàng hóa	Đóng cửa	Thay đổi	%
Vàng	2462,8	-0,50	-0,02%
Bạc	27,52	-0,08	-0,29%
Đồng	4,0395	0,08	2,03%
Dầu thô	0,14	0,00	-0,68%
Dầu Brent	79,25	0,09	0,11%
Khí Tự nhiên	2,172	0,05	2,12%
Khí đốt	2,3624	0,00	0,20%
Đường	18,61	0,04	0,22%
Heo nạc	73,55	-1,02	-1,37%
Cà phê	237,5	-1,85	-0,77%

Tỷ giá hối đoái

Tỷ giá	Thay đổi	Tỷ giá NHNN
USD/VND	24680 0,12%	Mua 23.400 / Bán 25.372
EUR/VND	26981 -0,21%	Mua 25.712 / Bán 28.419
GBP/VND	32004 -0,22%	Mua 30.499 / Bán 33.709
USD/VND	166,00 0,00%	Mua 160 / Bán 176
AUD/VND	28828 0,37%	Mua 27.326 / Bán 30.202

Định giá thị trường



Danh mục khuyến nghị theo Phân tích kỹ thuật

STT	Mã cổ phiếu	Giá hiện tại	Giá mua	Ngày mua	Giá mục tiêu	Giá cutloss	% Lãi/Lỗ	Trạng thái khuyến nghị
1	VPB	18,95	18,5	21/08/2024	20	17,0	2,4%	Mua

Danh mục khuyến nghị theo Phân tích cơ bản

STT	Mã cổ phiếu	Giá hiện tại	Giá mua	Ngày mua	Giá mục tiêu	Giá cutloss	% Lãi/Lỗ	Trạng thái khuyến nghị
1	VHC	74,1	70	27/02/2024	83,8	69	5,9%	Nắm giữ
2	FMC	48,1	48,3	27/02/2024	53,7	45	-0,4%	Nắm giữ
3	MWG	69,1	46,7	13/03/2024	67	44	48,0%	Nắm giữ
4	DPR	42,2	40	28/06/2024	48	38	5,5%	Nắm giữ
5	TCB	23	21,85	20/08/2024	26,2	20,8	5,3%	Nắm giữ
6	IDC	60,8	61,8	20/08/2024	66	58,5	-1,6%	Nắm giữ
7	REE	69	69,9	21/08/2024	79	65,5	-1,3%	Nắm giữ
8	HAH	41,05	42	22/08/2024	48	40	-2,3%	Nắm giữ
9	PNJ	101	108	23/08/2024	127	101	-6,5%	Nắm giữ
10	VGT	14,8	15,3	24/08/2024	17,5	14,4	-3,3%	Nắm giữ

Danh mục đã khuyến nghị theo Phân tích kỹ thuật

STT	Mã cổ phiếu	Giá bán	Giá mua	Ngày bán	Giá mục tiêu	Giá cutloss	% Lãi/Lỗ	Trạng thái khuyến nghị
1	BSR	23,9	24,1	16/08/2024	26	24,5	0,8%	Chốt lời
2	IDI	10	9,26	16/08/2024	10,4	8,8	8,0%	Chốt lời
3	PNJ	105	101	19/08/2024	115	95,0	4,0%	Chốt lời
4	PDR	21,9	19,4	20/08/2024	24	18	12,9%	Chốt lời

Danh mục đã khuyến nghị theo Phân tích cơ bản

STT	Mã cổ phiếu	Giá bán	Giá mua	Ngày bán	Giá mục tiêu	Giá cutloss	% Lãi/Lỗ	Trạng thái khuyến nghị
1	MBB	22,6	18	22/04/2024	27	16	25,6%	Chốt lời
2	KBC	28	31,1	19/04/2024	41	28	-10%	Cắt lỗ
3	GMD	82	69	24/06/2024	84	67	18,8%	Chốt lời
4	PVS	40,6	37	19/04/2024	41	28	10%	Chốt lời
5	FRT	181,9	100	10/07/2024	177	95	81,9%	Chốt lời
6	HPG	25,45	25,3	06/02/2024	32	26,5	0,6%	Bán
7	PVD	26,7	29,75	26/04/2024	38	26,5	-10,3%	Cắt lỗ

HỆ THỐNG KHUYẾN NGHỊ CỦA VIETFIRST

Hệ thống khuyến nghị của VFS được xây dựng dựa trên sự chênh lệch giữa giá cổ phiếu thị trường tại thời điểm đánh giá và giá mục tiêu 12 tháng

Hệ thống khuyến nghị	Diễn giải
MUA	Nếu giá mục tiêu cao hơn giá thị trường từ 15% trở lên
THEO DÕI	Nếu giá mục tiêu cao hơn giá thị trường từ 5 – 15%
NẮM GIỮ	Nếu giá mục tiêu cao hơn giá thị trường không quá 5%
BÁN	Nếu giá mục tiêu thấp hơn giá thị trường tối thiểu 5%

© CÔNG TY CỔ PHẦN CHỨNG KHOÁN NHẤT VIỆT (VFS)**Hội sở Hồ Chí Minh**

Lầu 1 117 - 119 - 121 Nguyễn Du P, Bến Thành Q, 1 Thành phố HCM

Điện thoại: **(84-8) 62556586** Fax: **(84-8) 62556580**

Website: www.vfs.com.vn

Chi nhánh Hà Nội

Tầng 5, Số 37 Bà Triệu, Phường Hàng Bài, Quận Hoàn Kiếm, Thành phố Hà Nội.

Điện thoại: **(84-4) 39288222** Fax: **(84-4) 39338222**

Tuyên bố miễn trách nhiệm: Bản quyền thuộc về Công ty CP Chứng khoán Nhất Việt (VFS). Những thông tin sử dụng trong báo cáo được thu thập từ những nguồn đáng tin cậy và VFS không chịu trách nhiệm về tính chính xác của chúng. Quan điểm thể hiện trong báo cáo này là của (các) tác giả và không nhất thiết liên hệ với quan điểm chính thức của VFS. Không một thông tin cũng như ý kiến nào được viết ra nhằm mục đích quảng cáo hay khuyến nghị mua/bán bất kỳ chứng khoán nào. Báo cáo này không được phép sao chép tái bản bởi bất kỳ cá nhân hoặc tổ chức nào khi chưa được phép của VFS.

THÔNG TIN LIÊN HỆ

Nguyễn Minh Hoàng	Giám đốc phòng phân tích hoang.nguyenminh@vfs.com.vn
Nguyễn Hoàng Long	Chuyên viên phân tích long.nguyen@vfs.com.vn
Nguyễn Thị Mai	Chuyên viên phân tích mai.nguyen@vfs.com.vn
Nguyễn Thị Huyền	Chuyên viên phân tích huyen.nguyen@vfs.com.vn
Nguyễn Anh Quân	Chuyên viên phân tích quan.nguyen@vfs.com.vn