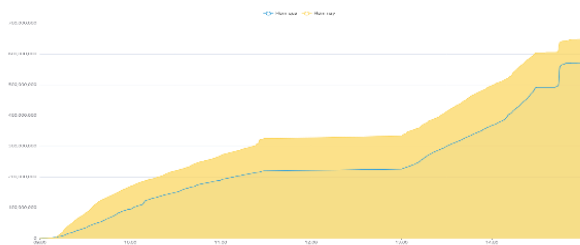


## THÔNG KÊ THỊ TRƯỜNG

	HSX	HNX
<b>Giá đóng cửa</b>	1.275,80	236,14
<b>Thay đổi</b>	-8,07	-1,42
<b>Thay đổi %</b>	-0,63%	-0,60%
<b>KLGD (Triệu CP)</b>	606,6	51,5
<b>GTGD (Tỷ)</b>	15.684	1.035
<b>Độ rộng thị trường</b>		
CP tăng giá	117	60
CP giảm giá	313	106
CP tham chiếu	49	53
<b>P/E</b>	13,83	16,47
<b>P/B</b>	1,73	1,46

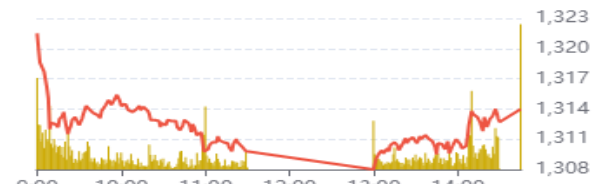
Thanh khoản HSX



Nguồn: Fireant

Chỉ số phái sinh

Phái sinh	Đóng cửa	Thay đổi	Basis	OI
VN30	1.317,7	-13,81	3,71	
VN30F1M	1314	-18.70 (-1.40%)		49461

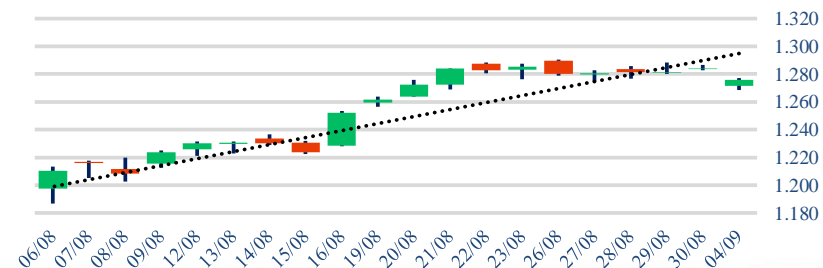


Nguồn: Fireant

## XU HƯỚNG DÒNG TIỀN

- VN-Index kết phiên giảm -8,07 điểm, đóng cửa tại 1.275,80 điểm. Độ rộng toàn thị trường nghiêng về bên bán với 313 mã giảm và 117 mã tăng. Dòng tiền cải thiện cuối phiên giúp cho chỉ số thu hẹp đà giảm.
- Nhóm ngân hàng và nhóm chứng khoán gặp áp lực điều chỉnh sau giai đoạn thể hiện vai trò dẫn dắt trước đó. Tuy nhiên đa phần cổ phiếu thuộc 2 nhóm này vẫn giữ được xu hướng tăng ngắn hạn và không có dấu hiệu bán tháo.
- Nhóm bất động sản là điểm sáng trong phiên chiều khi dòng tiền tham gia mạnh mẽ giúp cho nhiều cổ phiếu tăng tích cực, nổi bật có VHM và PDR. Bên cạnh đó nhóm đầu tư công cũng ghi nhận diễn biến tăng tích cực trong phiên chiều.
- Trong khi đó nhóm thép vẫn chưa thoát khỏi xu hướng giảm ngắn hạn và đang kiểm định lại vùng đáy trước đó.
- Trên sàn HOSE, khối ngoại bán ròng với giá trị 775 tỷ đồng, tập trung tại các mã DGC, HPG và VPB.
- Thị trường đang gặp phải áp lực điều chỉnh ngắn hạn, do đó cần đánh giá thêm xung lực của dòng tiền tại các vùng cản bằng sắp tới để xác định khả năng tiếp diễn xu hướng tăng ngắn hạn.

Biểu đồ VN-Index 1 tháng



## PHÂN TÍCH KỸ THUẬT

- Mặc dù mở phiên bằng gap down với tâm lý tiêu cực ảnh hưởng từ TTCK thế giới, VN-Index đã hồi phục cuối phiên, điều này cho thấy bên mua vẫn sẵn sàng tham gia khi có mức giá thấp. Do đó có thể đánh giá đây là một nhịp điều chỉnh lành mạnh và cần đánh giá thêm diễn biến cung cầu ở các phiên tiếp theo.

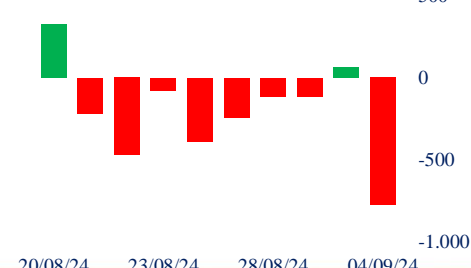
## CHIẾN LƯỢC GIAO DỊCH

- Kịch bản 1 (60%): VN-Index đi ngang tích lũy trong vùng 1.275 - 1.290. Nhà đầu tư cơ cấu danh mục, bán các cổ phiếu yếu hoặc đạt kỳ vọng ngắn hạn và mở mua các cổ phiếu có nền tích lũy tốt trong các nhịp điều chỉnh.
- Kịch bản 2 (40%): VN-Index mở biên rơi, giảm về vùng 1.260 - 1.255. Nhà đầu tư nên hạ tỷ trọng về mức 20% - 30%

Giao dịch tự doanh 10 phiên HSX



Giao dịch nước ngoài 10 phiên HSX

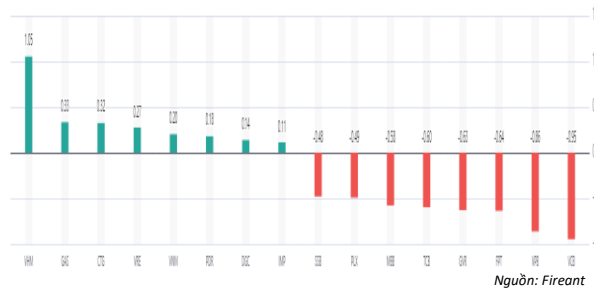


Tăng giảm nhóm ngành

Ngành	Ngày	Tháng
Dầu khí	-3,18%	2,70%
Hóa chất	-0,92%	3,57%
Tài nguyên Cơ bản	-1,04%	-7,82%
Xây dựng và Vật liệu	0,34%	-1,03%
Hàng & Dịch vụ Công nghiệp	-0,84%	-1,91%
Ô tô và phụ tùng	-0,19%	-3,96%
Thực phẩm và đồ uống	-0,52%	4,82%
Hàng cá nhân & Gia dụng	-0,87%	2,08%
Y tế	1,74%	0,37%
Bán lẻ	-0,69%	9,42%
Truyền thông	-0,43%	-3,07%
Du lịch và Giải trí	-1,63%	-0,83%
Điện, nước & xăng dầu khí đ	0,09%	3,20%
Ngân hàng	-0,98%	4,28%
Bảo hiểm	-1,72%	3,38%
Bất động sản	0,71%	5,36%
Dịch vụ tài chính	-1,07%	6,35%
Công nghệ Thông tin	-1,17%	4,54%



Top cổ phiếu ảnh hưởng chỉ số



Top NN mua ròng HSX

Mã	Đóng cửa	Thay đổi	KLGD
PDR	22,4	0,85 / 3,94%	16.162.100
VNM	74,3	0,40 / 0,54%	2.839.125
CTG	35,3	0,25 / 0,71%	10.774.800
NLG	42	1,00 / 2,44%	2.059.700
DXG	15,9	0,20 / 1,27%	14.799.600

Top NN bán ròng HSX

Mã	Đóng cửa	Thay đổi	KLGD
DGC	115,2	1,50 / 1,32%	3.725.200
HPG	25,25	-0,25 / -0,98%	19.117.528
VPB	18,5	-0,45 / -2,37%	24.148.500
FPT	133	-1,80 / -1,34%	4.935.200
MSN	75,3	-1,20 / -1,57%	5.296.107

Giao dịch cổ đông lớn và nội bộ

Mã	Tên	Vị trí	Ngày	Đăng ký	Khối lượng
VHC	Nguyễn Thị Kim Đào	Thành viên Hội đồng Quản trị/Giám đốc bộ phận	04/09/2024	Bán	40.007
VIX	Trần Bích Thủy	Chị của Trần Hồng Vân	30/08/2024	Bán	6.483
VIX	Vũ Thị Ngọc Mai	Thành viên Ban Kiểm toán nội bộ	30/08/2024	Bán	50.000
VIX	Trương Ngọc Lân	Tổng Giám đốc/Thành viên Hội đồng Quản trị	30/08/2024	Bán	500.000
VIX	Trần Thị Hồng Hà	Thành viên Hội đồng Quản trị độc lập	30/08/2024	Bán	336.127

TIN TỨC

Trong nước

[Ngành gỗ tăng trưởng tích cực](#)  
[PMI T8/2024: Số lượng đơn đặt hàng mới tiếp tục tăng](#)  
[Xuất khẩu rau quả Việt tăng mạnh](#)

Doanh nghiệp

[LPB sắp tổ chức ĐHĐCĐ bất thường](#)  
[Doanh số FMC tăng 36% trong tháng 8](#)  
[BVH: LNST 6 tháng tăng hơn 9%](#)

TIN TỨC

Thế giới

[Diễn biến mới trong vụ điều tra Nvidia](#)  
[Nguồn con thối bùng nổ lo suy thoái Mỹ](#)  
[TQ: Tồn kho nguyên liệu thô ở mức cao](#)

Hàng hóa

[Giá hạt tiêu tăng dựng đứng](#)  
[Giá vàng nhẫn giảm nhẹ sau kỳ lễ](#)  
[Giá gas tiếp tục tăng thêm 7.000 đồng/bình 12kg](#)

Top 10 khối lượng giao dịch HSX

	Khối lượng giao dịch	Thay đổi
1	VPB	24.148.500
2	SHB	21.060.000
3	VIX	20.352.200
4	HPG	19.117.528
5	MBB	17.919.301
6	PDR	16.162.100
7	VCI	14.904.900
8	DXG	14.799.600
9	VHM	13.830.252
10	TCB	13.719.603

Giá hàng hóa

	Đóng cửa	Thay đổi	%
Vàng	2462,8	-0,50	-0,02%
Bạc	27,52	-0,08	-0,29%
Đồng	4,0395	0,08	2,03%
Dầu thô	0,14	0,00	-0,68%
Dầu Brent	79,25	0,09	0,11%
Khí Tự nhiên	2,172	0,05	2,12%
Khí đốt	2,3624	0,00	0,20%
Đường	18,61	0,04	0,22%
Heo nạc	73,55	-1,02	-1,37%
Cà phê	237,5	-1,85	-0,77%

Tỷ giá hối đoái

	Thay đổi	Tỷ giá NHNN	
		Mua	Bán
USD/VND	24665	0,02%	USD 23.400 25.385
EUR/VND	26781	-0,19%	EUR 25.499 28.183
GBP/VND	31764	-0,48%	GBP 30.299 33.488
USD/VND	165,00	-0,60%	JPY 159 176
AUD/VND	28563	0,04%	CHF 27.171 30.032

## Danh mục khuyến nghị theo Phân tích kỹ thuật

STT	Mã cổ phiếu	Giá hiện tại	Giá mua	Ngày mua	Giá mục tiêu	Giá cutloss	% Lãi/Lỗ	Trạng thái khuyến nghị
1	VPB	18,5	18,5	21/08/2024	20	17,0	0,0%	Mua

## Danh mục khuyến nghị theo Phân tích cơ bản

STT	Mã cổ phiếu	Giá hiện tại	Giá mua	Ngày mua	Giá mục tiêu	Giá cutloss	% Lãi/Lỗ	Trạng thái khuyến nghị
1	VHC	73	70	27/02/2024	83,8	69	4,3%	Nắm giữ
2	FMC	48,1	48,3	27/02/2024	53,7	45	-0,4%	Nắm giữ
3	MWG	69,1	46,7	13/03/2024	67	44	48,0%	Nắm giữ
4	DPR	41,1	40	28/06/2024	48	38	2,8%	Nắm giữ
5	TCB	23	21,85	20/08/2024	26,2	20,8	5,3%	Nắm giữ
6	IDC	60,2	61,8	20/08/2024	66	58,5	-2,6%	Nắm giữ
7	REE	67	69,9	21/08/2024	79	65,5	-4,1%	Nắm giữ
8	HAH	41,1	42	22/08/2024	48	40	-2,1%	Nắm giữ
9	PNJ	101,2	108	23/08/2024	127	101	-6,3%	Nắm giữ
10	VGT	14,5	15,3	24/08/2024	17,5	14,4	-5,2%	Nắm giữ

## Danh mục đã khuyến nghị theo Phân tích kỹ thuật

STT	Mã cổ phiếu	Giá bán	Giá mua	Ngày bán	Giá mục tiêu	Giá cutloss	% Lãi/Lỗ	Trạng thái khuyến nghị
1	BSR	23,9	24,1	16/08/2024	26	24,5	0,8%	Chốt lời
2	IDI	10	9,26	16/08/2024	10,4	8,8	8,0%	Chốt lời
3	PNJ	105	101	19/08/2024	115	95,0	4,0%	Chốt lời
4	PDR	21,9	19,4	20/08/2024	24	18	12,9%	Chốt lời

## Danh mục đã khuyến nghị theo Phân tích cơ bản

STT	Mã cổ phiếu	Giá bán	Giá mua	Ngày bán	Giá mục tiêu	Giá cutloss	% Lãi/Lỗ	Trạng thái khuyến nghị
1	MBB	22,6	18	22/04/2024	27	16	25,6%	Chốt lời
2	KBC	28	31,1	19/04/2024	41	28	-10%	Cắt lỗ
3	GMD	82	69	24/06/2024	84	67	18,8%	Chốt lời
4	PVS	40,6	37	19/04/2024	41	28	10%	Chốt lời
5	FRT	181,9	100	10/07/2024	177	95	81,9%	Chốt lời
6	HPG	25,45	25,3	06/02/2024	32	26,5	0,6%	Bán
7	PVD	26,7	29,75	26/04/2024	38	26,5	-10,3%	Cắt lỗ

**HỆ THỐNG KHUYẾN NGHỊ CỦA VIETFIRST**

Hệ thống khuyến nghị của VFS được xây dựng dựa trên sự chênh lệch giữa giá cổ phiếu thị trường tại thời điểm đánh giá và giá mục tiêu 12 tháng

Hệ thống khuyến nghị	Diễn giải
MUA	Nếu giá mục tiêu cao hơn giá thị trường từ 15% trở lên
THEO DÕI	Nếu giá mục tiêu cao hơn giá thị trường từ 5 – 15%
NẮM GIỮ	Nếu giá mục tiêu cao hơn giá thị trường không quá 5%
BÁN	Nếu giá mục tiêu thấp hơn giá thị trường tối thiểu 5%

**© CÔNG TY CỔ PHẦN CHỨNG KHOÁN NHẤT VIỆT (VFS)****Hội sở Hồ Chí Minh**

Lầu 1 117 - 119 - 121 Nguyễn Du P, Bến Thành Q, 1 Thành phố HCM

Điện thoại: (84-8) 62556586 Fax: (84-8) 62556580

Website: [www.vfs.com.vn](http://www.vfs.com.vn)

**Chi nhánh Hà Nội**

Tầng 5, Số 37 Bà Triệu, Phường Hàng Bài, Quận Hoàn Kiếm, Thành phố Hà Nội.

Điện thoại: (84-4) 39288222 Fax: (84-4) 39338222

Tuyên bố miễn trách nhiệm: Bản quyền thuộc về Công ty CP Chứng khoán Nhất Việt (VFS). Những thông tin sử dụng trong báo cáo được thu thập từ những nguồn đáng tin cậy và VFS không chịu trách nhiệm về tính chính xác của chúng. Quan điểm thể hiện trong báo cáo này là của (các) tác giả và không nhất thiết liên hệ với quan điểm chính thức của VFS. Không một thông tin cũng như ý kiến nào được viết ra nhằm mục đích quảng cáo hay khuyến nghị mua/bán bất kỳ chứng khoán nào. Báo cáo này không được phép sao chép tái bản bởi bất kỳ cá nhân hoặc tổ chức nào khi chưa được phép của VFS.

**THÔNG TIN LIÊN HỆ**

Nguyễn Minh Hoàng	Giám đốc phòng phân tích <a href="mailto:hoang.nguyenminh@vfs.com.vn">hoang.nguyenminh@vfs.com.vn</a>
Nguyễn Hoàng Long	Chuyên viên phân tích <a href="mailto:long.nguyen@vfs.com.vn">long.nguyen@vfs.com.vn</a>
Nguyễn Thị Mai	Chuyên viên phân tích <a href="mailto:mai.nguyen@vfs.com.vn">mai.nguyen@vfs.com.vn</a>
Nguyễn Thị Huyền	Chuyên viên phân tích <a href="mailto:huyen.nguyen@vfs.com.vn">huyen.nguyen@vfs.com.vn</a>
Nguyễn Anh Quân	Chuyên viên phân tích <a href="mailto:quan.nguyen@vfs.com.vn">quan.nguyen@vfs.com.vn</a>