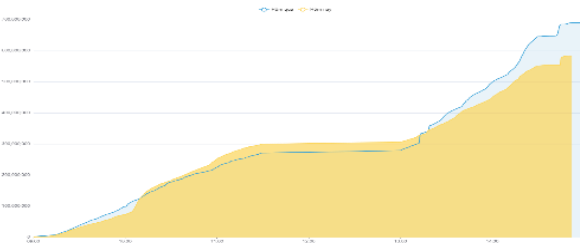


THỐNG KÊ THỊ TRƯỜNG

	HSX	HNX
Giá đóng cửa	1.253,27	231,45
Thay đổi	-1,96	-0,24
Thay đổi %	-0,16%	-0,10%
KLGD (Triệu CP)	535,8	42,3
GTGD (Tỷ)	12.819	818
Độ rộng thị trường		
CP tăng giá	192	69
CP giảm giá	212	74
CP tham chiếu	64	69
P/E	13,57	16,10
P/B	1,70	1,43

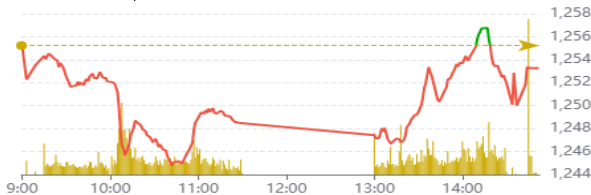
Thanh khoản HSX



Nguồn: Fireant

Chỉ số phái sinh

Phái sinh	Đóng cửa	Thay đổi	Basis	OI
VN30	1.293,9	-0,18	0,88	
VN30F1M	1293	-1.10 (-0.09%)		46451



Nguồn: Fireant

XU HƯỚNG DÒNG TIỀN

- VN-Index kết phiên giảm 1,96 điểm (-0,16%) xuống vùng 1253,27 điểm. Liên tục có những sự giằng co mãnh liệt giữa bên mua và bên bán.

- Đầu phiên sáng phe bán áp đảo hoàn toàn phe mua khi NVL giảm sàn sau tin bị cắt margin lan sự tiêu cực cho thị trường.

- Phiên chiều lực cầu xuất hiện áp đảo giúp chỉ số có thời điểm xanh trở lại nhưng sau đó lại bị suy yếu bởi bên bán. Điểm tích cực là phe mua một lần nữa quay lại vào phiên ATC giúp chỉ số kết phiên không giảm quá sâu. Cuối phiên thị trường vẫn nghiêng về phe bán với 218 mã giảm và 170 mã tăng.

- Dầu khí và viễn thông là những nhóm giảm điểm và có tác động tiêu cực nhất. Nhịp hồi phục trong phiên chiều khiến nhóm ngành bất động sản có trạng thái phân hóa. Tiêu biểu như NVL giảm sàn sau tin bị cắt margin, trong khi VHM, PDR và DXG lại tăng. Ngân hàng, chứng khoán cũng có diễn biến tương tự.

- Khối ngoại mua ròng với giá trị 7,07 tỷ tập trung vào cổ phiếu FPT, VNM và VHM. Ở chiều ngược lại, MSN, MWG và HPG là những cổ phiếu bị bán nhiều nhất trong phiên hôm nay.

Danh mục khuyến nghị theo phân tích kỹ thuật

STT	Mã cổ phiếu	Giá hiện tại	Giá mua	Ngày mua	Giá mục tiêu	Giá cutloss	% Lãi/Lỗ	Trạng thái khuyến nghị
-----	-------------	--------------	---------	----------	--------------	-------------	----------	------------------------

PHÂN TÍCH KỸ THUẬT

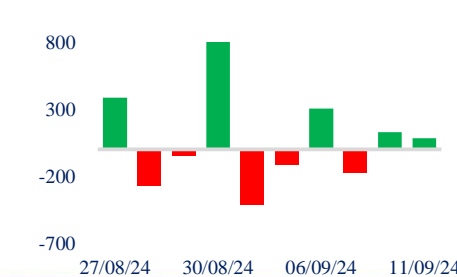
- Vn-Index kết phiên ghi nhận một cây nến giảm, bóng dưới dài, cho thấy trong phiên lực cung đã có lúc đẩy giá giảm sâu. Tuy nhiên, lực cầu đã hấp thụ tốt ở vùng giá thấp giúp cho chỉ số kết phiên chỉ giảm điểm nhẹ.

CHIẾN LƯỢC GIAO DỊCH

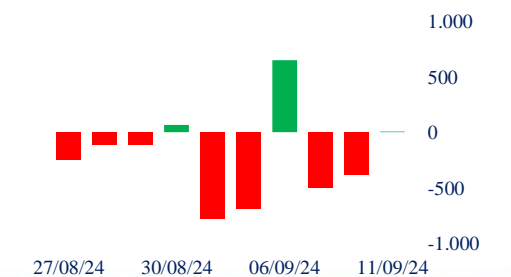
Nhà đầu tư tiếp tục giữ tỷ trọng thấp, quan sát thị trường nếu trong phiên tới có thể xuất hiện cơ hội giải ngân.

- Kịch bản 1 (60%): Đi ngang quanh biên 1.250 – 1.260 điểm.
- Kịch bản 2 (40%): Giảm điểm về vùng 1.230 – 1.240 điểm.

Giao dịch tự doanh 10 phiên HSX



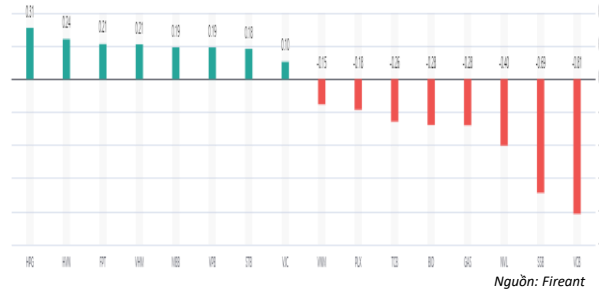
Giao dịch nước ngoài 10 phiên HSX



Tăng giảm nhóm ngành

Ngành	Ngày	Tháng
Dầu khí	-1,22%	-2,60%
Hóa chất	0,06%	4,39%
Tài nguyên Cơ bản	0,74%	-3,01%
Xây dựng và Vật liệu	0,39%	3,07%
Hàng & Dịch vụ Công nghiệp	-0,05%	-1,08%
Ô tô và phụ tùng	-0,01%	0,66%
Thực phẩm và đồ uống	-0,17%	2,20%
Hàng cá nhân & Gia dụng	-0,25%	2,08%
Y tế	0,06%	2,80%
Bán lẻ	-0,18%	3,88%
Truyền thông	-0,73%	0,21%
Du lịch và Giải trí	1,22%	4,18%
Điện, nước & xăng dầu khí đ	-0,35%	0,54%
Ngân hàng	-0,37%	3,04%
Bảo hiểm	-0,58%	-1,52%
Bất động sản	-0,24%	7,18%
Dịch vụ tài chính	0,09%	2,23%
Công nghệ Thông tin	0,50%	2,17%

Top cổ phiếu ảnh hưởng chỉ số



Top NN mua ròng HSX

Mã	Đóng cửa	Thay đổi	KLGD
FPT	130,6	0,60 / 0,46%	3.590.400
VNM	74,6	-0,30 / -0,40%	3.165.231
VHM	43	0,20 / 0,47%	13.399.068
PDR	21,15	0,25 / 1,20%	12.605.400
DXG	14,9	0,10 / 0,68%	14.085.300

Top NN bán ròng HSX

Mã	Đóng cửa	Thay đổi	KLGD
MSN	75,1	-0,10 / -0,13%	2.896.547
MWG	67,8	0,00 / 0,00%	8.327.321
HPG	25,35	0,20 / 0,80%	14.832.435
VCB	88,4	-0,60 / -0,67%	1.969.120
VCI	43,8	-0,40 / -0,90%	6.426.940

Giao dịch cổ đông lớn và nội bộ

Mã	Tên	Vị trí	Ngày	Đăng ký	Khối lượng
CMG	Nguyễn Phước Hải	Thành viên Hội đồng Quản trị	10/09/2024	Mua	500.000
CMG	Nguyễn Phước Hải	Thành viên Hội đồng Quản trị	10/09/2024	Mua	500.000
TCB	Phan Thanh Sơn	Phó Tổng Giám đốc	10/09/2024	Mua	400.000
TCB	Phan Thanh Sơn	Phó Tổng Giám đốc	10/09/2024	Mua	300.000
SSB	Nguyễn Hồng Quang	Phụ trách Công bố thông tin/Phó Tổng Giám đốc	10/09/2024	Mua	0

TIN TỨC

Trong nước

[Quốc lộ 1.100 tỷ đồng ngân trước mùa mưa bão](#)
[Nhiều doanh nghiệp thiệt hại nặng nề do bão Yagi](#)
[Bất Tổng giám đốc Công ty CP Xây dựng hạ tầng khu công n](#)

Doanh nghiệp

[PNJ khẳng định vị thế “top đầu” ngành bán lẻ về đóng góp n](#)
[Thép Pomina \(POM\) chính thức nhận đầu tư từ đối tác Nanse](#)
[Chủ đầu tư dự án Aqua City của Novaland lỗ hơn 100 tỷ](#)

TIN TỨC

Thế giới

[Bà Harris nhận tin xấu ngay trước tranh luận với ông Trump](#)
[Iran chính thức lên tiếng](#)
[Goldman Sachs: Kinh tế Trung Quốc sẽ 'trỗi dậy'](#)

Hàng hóa

[Giá quặng sắt lao dốc xuống dưới 90 USD/tấn](#)
[Thị trường ngày 10/9: Giá dầu, đồng, nhôm, sắt thép](#)
[Thêm nhiều loại trái cây đặc sản Mỹ sắp vào Việt Nam](#)

Top 10 khối lượng giao dịch HSX

	Khối lượng giao dịch	Thay đổi
1	HPG	14.822.739 0,80%
2	HVN	2.165.400 2,21%
3	VHM	13.399.068 0,47%
4	FPT	3.590.400 0,46%
5	MBB	10.402.000 0,63%
6	STB	6.358.300 1,37%
7	VPB	11.782.500 0,55%
8	VJC	1.811.500 0,77%
9	FTS	3.279.400 2,14%
10	VGC	756.600 1,46%

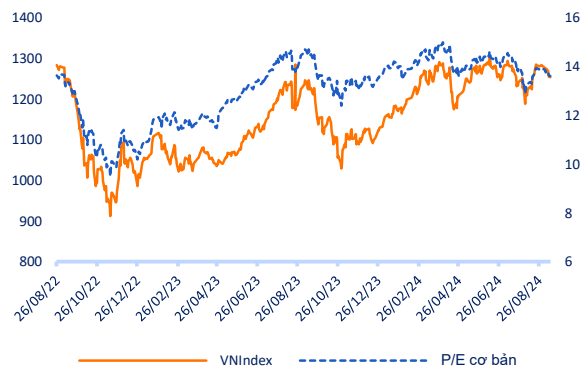
Giá hàng hóa

	Đóng cửa	Thay đổi	%
Vàng	2462,8	-0,50	-0,02%
Bạc	27,52	-0,08	-0,29%
Đồng	4,0395	0,08	2,03%
Dầu thô	0,14	0,00	-0,68%
Dầu Brent	79,25	0,09	0,11%
Khí Tự nhiên	2,172	0,05	2,12%
Khí đốt	2,3624	0,00	0,20%
Đường	18,61	0,04	0,22%
Heo nạc	73,55	-1,02	-1,37%
Cà phê	237,5	-1,85	-0,77%

Tỷ giá hối đoái

	Thay đổi	Tỷ giá NHNN	
		Mua	Bán
USD/VND	24410 -0,20%	USD 23.400	25.372
EUR/VND	26463 -0,22%	EUR 25.344	28.012
GBP/VND	31381 -0,07%	GBP 30.064	33.229
USD/VND	168,00 1,20%	JPY 162	179
AUD/VND	28393 0,30%	CHF 27.168	30.027

Định giá thị trường





LỰC CẦU XUẤT HIỆN, VNINDEX RUNG LẮC CẢ PHIÊN

Bản tin ngày 12/09/2024

Danh mục khuyến nghị theo Phân tích kỹ thuật

STT	Mã cổ phiếu	Giá hiện tại	Giá mua	Ngày mua	Giá mục tiêu	Giá cutloss	% Lãi/Lỗ	Trạng thái khuyến nghị
1	VPB	18,25	18,5	21/08/2024	20	17,0	-1,4%	Mua

Danh mục khuyến nghị theo Phân tích cơ bản

STT	Mã cổ phiếu	Giá hiện tại	Giá mua	Ngày mua	Giá mục tiêu	Giá cutloss	% Lãi/Lỗ	Trạng thái khuyến nghị
1	VHC	69,9	70	27/02/2024	83,8	69	-0,1%	Nắm giữ
2	FMC	46,3	48,3	27/02/2024	53,7	45	-4,1%	Nắm giữ
3	MWG	67,8	46,7	13/03/2024	67	44	45,2%	Nắm giữ
4	DPR	40,95	40	28/06/2024	48	38	2,4%	Nắm giữ
5	TCB	22,1	21,85	20/08/2024	26,2	20,8	1,1%	Nắm giữ
6	IDC	58,2	61,8	20/08/2024	66	58,5	-5,8%	Nắm giữ

Danh mục đã khuyến nghị theo Phân tích kỹ thuật

STT	Mã cổ phiếu	Giá bán	Giá mua	Ngày bán	Giá mục tiêu	Giá cutloss	% Lãi/Lỗ	Trạng thái khuyến nghị
1	BSR	23,9	24,1	16/08/2024	26	24,5	0,8%	Chốt lời
2	IDI	10	9,26	16/08/2024	10,4	8,8	8,0%	Chốt lời
3	PNJ	105	101	19/08/2024	115	95,0	4,0%	Chốt lời
4	PDR	21,9	19,4	20/08/2024	24	18	12,9%	Chốt lời

Danh mục đã khuyến nghị theo Phân tích cơ bản

STT	Mã cổ phiếu	Giá bán	Giá mua	Ngày bán	Giá mục tiêu	Giá cutloss	% Lãi/Lỗ	Trạng thái khuyến nghị
1	MBB	22,6	18	22/04/2024	27	16	25,6%	Chốt lời
2	KBC	28	31,1	19/04/2024	41	28	-10%	Cắt lỗ
3	GMD	82	69	24/06/2024	84	67	18,8%	Chốt lời
4	PVS	40,6	37	19/04/2024	41	28	10%	Chốt lời
5	FRT	181,9	100	10/07/2024	177	95	81,9%	Chốt lời
6	HPG	25,45	25,3	06/02/2024	32	26,5	0,6%	Bán
7	PVD	26,7	29,75	26/04/2024	38	26,5	-10,3%	Cắt lỗ
8	REE	65	69,9	10/09/2024	79	65,5	-7,0%	Cắt lỗ
9	HAH	39,6	42	10/09/2024	48	40	-5,7%	Cắt lỗ
10	PNJ	99	108	10/09/2024	127	101	-8,3%	Cắt lỗ
11	VGT	14	15,3	10/09/2024	17,5	14,4	-8,5%	Cắt lỗ

HỆ THỐNG KHUYẾN NGHỊ CỦA VIETFIRST

Hệ thống khuyến nghị của VFS được xây dựng dựa trên sự chênh lệch giữa giá cổ phiếu thị trường tại thời điểm đánh giá và giá mục tiêu 12 tháng

Hệ thống khuyến nghị	Diễn giải
MUA	Nếu giá mục tiêu cao hơn giá thị trường từ 15% trở lên
THEO DÕI	Nếu giá mục tiêu cao hơn giá thị trường từ 5 – 15%
NẮM GIỮ	Nếu giá mục tiêu cao hơn giá thị trường không quá 5%
BÁN	Nếu giá mục tiêu thấp hơn giá thị trường tối thiểu 5%

© CÔNG TY CỔ PHẦN CHỨNG KHOÁN NHẤT VIỆT (VFS)**Hội sở Hồ Chí Minh**

Lầu 1 117 - 119 - 121 Nguyễn Du P, Bến Thành Q, 1 Thành phố HCM

Điện thoại: (84-8) 62556586 Fax: (84-8) 62556580

Website: www.vfs.com.vn

Chi nhánh Hà Nội

Tầng 5, Số 37 Bà Triệu, Phường Hàng Bài, Quận Hoàn Kiếm, Thành phố Hà Nội.

Điện thoại: (84-4) 39288222 Fax: (84-4) 39338222

Tuyên bố miễn trách nhiệm: Bản quyền thuộc về Công ty CP Chứng khoán Nhất Việt (VFS). Những thông tin sử dụng trong báo cáo được thu thập từ những nguồn đáng tin cậy và VFS không chịu trách nhiệm về tính chính xác của chúng. Quan điểm thể hiện trong báo cáo này là của (các) tác giả và không nhất thiết liên hệ với quan điểm chính thức của VFS. Không một thông tin cũng như ý kiến nào được viết ra nhằm mục đích quảng cáo hay khuyến nghị mua/bán bất kỳ chứng khoán nào. Báo cáo này không được phép sao chép tái bản bởi bất kỳ cá nhân hoặc tổ chức nào khi chưa được phép của VFS.

THÔNG TIN LIÊN HỆ

Nguyễn Minh Hoàng	Giám đốc phòng phân tích hoang.nguyenminh@vfs.com.vn
Nguyễn Hoàng Long	Chuyên viên phân tích long.nguyen@vfs.com.vn
Nguyễn Thị Mai	Chuyên viên phân tích mai.nguyen@vfs.com.vn
Nguyễn Thị Huyền	Chuyên viên phân tích huyen.nguyen@vfs.com.vn
Nguyễn Anh Quân	Chuyên viên phân tích quan.nguyen@vfs.com.vn