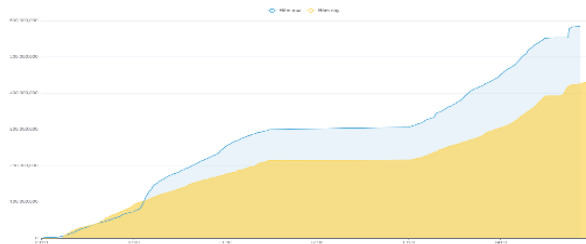


THỐNG KÊ THỊ TRƯỜNG

	HSX	HNX
Giá đóng cửa	1.256,35	231,90
Thay đổi	3,08	0,45
Thay đổi %	0,25%	0,20%
KLGD (Triệu CP)	405,7	47,3
GTGD (Tỷ)	10.451	948
Độ rộng thị trường		
CP tăng giá	192	69
CP giảm giá	212	74
CP tham chiếu	64	69
P/E	13,60	16,15
P/B	1,70	1,43

Thanh khoản HSX



Nguồn: Fireant

Chỉ số phái sinh

Phái sinh	Đóng cửa	Thay đổi	Basis	OI
VN30	1.297,6	3,73	0,11	
VN30F1M	1297,5	4.50 (0.35%)		161290



Nguồn: Fireant

XU HƯỚNG DÒNG TIỀN

- VN-Index kết phiên giảm 1,96 điểm (-0,16%) xuống vùng 1253,27 điểm. Liên tục có những sự giằng co mãnh liệt giữa bên mua và bên bán.

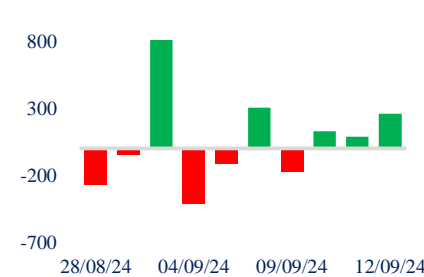
- Đầu phiên sáng phe bán áp đảo hoàn toàn phe mua khi NVL giảm sàn sau tin bị cắt margin lan sự tiêu cực cho thị trường.

- Phiên chiều lực cầu xuất hiện áp đảo giúp chỉ số có thời điểm xanh trở lại nhưng sau đó lại bị suy yếu bởi bên bán. Điểm tích cực là phe mua một lần nữa quay lại vào phiên ATC giúp chỉ số kết phiên không giảm quá sâu. Cuối phiên thị trường vẫn nghiêng về phe bán với 218 mã giảm và 170 mã tăng.

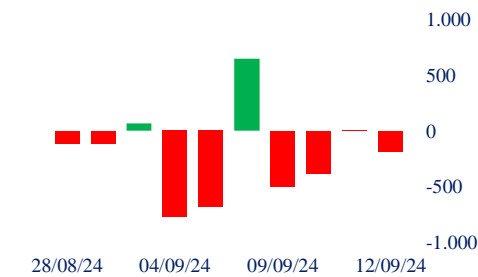
- Dầu khí và viễn thông là những nhóm giảm điểm và có tác động tiêu cực nhất. Nhịp hồi phục trong phiên chiều khiến nhóm ngành bất động sản có trạng thái phân hóa. Tiêu biểu như NVL giảm sàn sau tin bị cắt margin, trong khi VHM, PDR và DXG lại tăng. Ngân hàng, chứng khoán cũng có diễn biến tương tự.

- Khối ngoại mua ròng với giá trị 7,07 tỷ tập trung vào cổ phiếu FPT, VNM và VHM. Ở chiều ngược lại, MSN, MWG và HPG là những cổ phiếu bị bán nhiều nhất trong phiên hôm nay.

Giao dịch tự doanh 10 phiên HSX



Giao dịch nước ngoài 10 phiên HSX



PHÂN TÍCH KỸ THUẬT

Vn-Index kết phiên tạo thành cây nến đỏ với thanh khoản thấp cho thấy lực cầu bắt đáy sau nhiều phiên giảm của thị trường còn khá yếu, chưa đủ để làm động lực nâng điểm. VN-Index giằng co tại vùng hỗ trợ 1.250 và vẫn trong xu hướng giảm trong ngắn hạn.

CHIẾN LƯỢC GIAO DỊCH

Nhà đầu tư tiếp tục giữ tỷ trọng thấp, quan sát thị trường nếu trong phiên tới có thể xuất hiện cơ hội giải ngân.

- Kịch bản 1 (60%): Đi ngang quanh biên 1.250 – 1.260 điểm.
- Kịch bản 2 (40%): Giảm điểm về vùng 1.230 – 1.240 điểm.

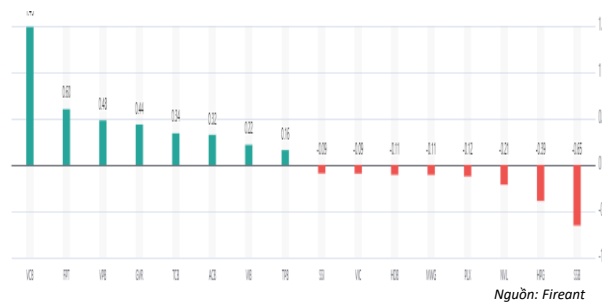
Danh mục khuyến nghị theo phân tích kỹ thuật

STT	Mã cổ phiếu	Giá hiện tại	Giá mua	Ngày mua	Giá mục tiêu	Giá cutloss	Loại khuyến nghị
1	TCM	45,95	45	12/09/2024	55	42	Đầu tư trung hạn

Tăng giảm nhóm ngành

Ngành	Ngày	Tháng
Dầu khí	-0,70%	-3,79%
Hóa chất	1,11%	4,45%
Tài nguyên Cơ bản	-0,86%	-2,29%
Xây dựng và Vật liệu	-0,01%	3,49%
Hàng & Dịch vụ Công nghiệp	0,41%	-1,12%
Ô tô và phụ tùng	-0,29%	0,67%
Thực phẩm và đồ uống	0,23%	2,03%
Hàng cá nhân & Gia dụng	0,28%	1,83%
Y tế	0,48%	2,87%
Bán lẻ	-0,63%	3,70%
Truyền thông	0,54%	-0,48%
Du lịch và Giải trí	0,18%	5,46%
Điện, nước & xăng dầu khí đ	0,11%	0,19%
Ngân hàng	0,54%	2,67%
Bảo hiểm	-0,48%	-2,07%
Bất động sản	-0,24%	6,94%
Dịch vụ tài chính	-0,30%	2,33%
Công nghệ Thông tin	1,24%	2,68%

Top cổ phiếu ảnh hưởng chỉ số



Top NN mua ròng HSX

Mã	Đóng cửa	Thay đổi	KLGD
FPT	132,3	1,70 / 1,30%	4.368.000
VHM	43,1	0,10 / 0,23%	5.663.464
CTG	35	0,05 / 0,14%	6.375.600
STB	29,7	0,10 / 0,34%	5.982.700
NLG	40,9	0,00 / 0,00%	891.500

Top NN bán ròng HSX

Mã	Đóng cửa	Thay đổi	KLGD
VPB	18,5	0,25 / 1,37%	23.766.300
VCI	33,4	-0,29 / -0,86%	6.314.900
HDB	26,2	-0,15 / -0,57%	5.829.301
HPG	25,1	-0,25 / -0,99%	9.035.828
MWG	67,5	-0,30 / -0,44%	4.621.532

Giao dịch cổ đông lớn và nội bộ

Mã	Tên	Vị trí	Ngày	Đăng ký	Khối lượng
PNJ	Nguyễn Khoa Hồng Thành	---	12/09/2024	Mua	92.400
PNJ	Dương Quang Hải	Kế toán trưởng	12/09/2024	Mua	145.200
PNJ	Nguyễn Chí Kiên	---	12/09/2024	Mua	31.500
PNJ	Lê Quang Phúc	Chủ tịch Ủy ban kiểm toán/Thành viên Hội đồng Quản trị độc lập	12/09/2024	Mua	20.400
PNJ	Tiêu Yến Trinh	Thành viên Hội đồng Quản trị độc lập	12/09/2024	Mua	15.300

TIN TỨC

Trong nước

[Chi tiết về thủy điện Thác Bà](#)
[Sẽ có thêm 8 trung tâm logistics tầm cỡ](#)
[Nhà đầu tư nước ngoài tiếp tục đổ về Bà Rịa - Vũng Tàu](#)

Doanh nghiệp

[Cổ phiếu từng bị thao túng bắt ngờ "có biến"](#)
[Eurowindow Holding báo lãi 6 tháng gập 4 lần,](#)
[Hung Thịnh Phát tiếp tục báo lỗ](#)

TIN TỨC

Thế giới

[Mỹ hạ lệnh cho tàu sân bay ở Trung Đông trở về](#)
[Cử tri Mỹ ủng hộ ai sau tranh luận Trump - Harris?](#)
[Ông Putin: Nga hạn chế xuất khẩu nguồn hàng chiến lược](#)

Hàng hóa

[Giá xăng giảm mạnh gần 1.200 đồng/lít](#)
[Ấn Độ áp thuế tối đa 30% với một số sản phẩm thép](#)
[Thêm nhiều loại trái cây đặc sản Mỹ sắp vào Việt Nam](#)

Top 10 khối lượng giao dịch HSX

	Khối lượng giao dịch	Thay đổi	
1	VCB	2.217.450	1,24%
2	FPT	4.368.000	1,30%
3	VPB	23.766.300	1,37%
4	GVR	2.146.700	1,32%
5	TCB	10.882.900	0,90%
6	ACB	2.837.700	1,24%
7	VIB	2.103.302	1,68%
8	TPB	28.878.901	1,68%
9	SBT	5.515.800	6,35%
10	MBB	8.393.200	0,42%

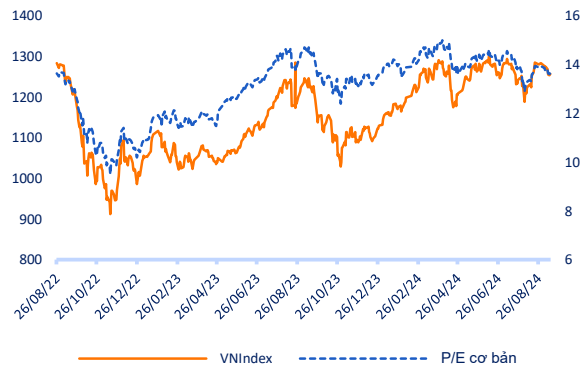
Giá hàng hóa

	Đóng cửa	Thay đổi	%
Vàng	2462,8	-0,50	-0,02%
Bạc	27,52	-0,08	-0,29%
Đồng	4,0395	0,08	2,03%
Dầu thô	0,14	0,00	-0,68%
Dầu Brent	79,25	0,09	0,11%
Khí Tự nhiên	2,172	0,05	2,12%
Khí đốt	2,3624	0,00	0,20%
Đường	18,61	0,04	0,22%
Heo nạc	73,55	-1,02	-1,37%
Cà phê	237,5	-1,85	-0,77%

Tỷ giá hối đoái

	Thay đổi	Tỷ giá NHNN		
		Mua	Bán	
USD/VND	24380	0,10%	USD 23.400	25.346
EUR/VND	26373	-0,22%	EUR 25.295	27.958
GBP/VND	31220	-0,40%	GBP 29.954	33.107
USD/VND	167,00	-0,60%	JPY 161	178
AUD/VND	28112	-0,93%	CHF 26.928	29.763

Định giá thị trường





LỰC CẦU YẾU ỚT, VN-INDEX GIẢNG CO TẠI VÙNG HỖ TRỢ

Bản tin ngày 13/09/2024

Danh mục khuyến nghị theo Phân tích kỹ thuật

STT	Mã cổ phiếu	Giá hiện tại	Giá mua	Ngày mua	Giá mục tiêu	Giá cutloss	% Lãi/Lỗ	Trạng thái khuyến nghị
1	VPB	18,5	18,5	21/08/2024	20	17,0	0,0%	Mua

Danh mục khuyến nghị theo Phân tích cơ bản

STT	Mã cổ phiếu	Giá hiện tại	Giá mua	Ngày mua	Giá mục tiêu	Giá cutloss	% Lãi/Lỗ	Trạng thái khuyến nghị
1	VHC	70,3	70	27/02/2024	83,8	69	0,4%	Nắm giữ
2	FMC	46,5	48,3	27/02/2024	53,7	45	-3,7%	Nắm giữ
3	MWG	67,5	46,7	13/03/2024	67	44	44,5%	Nắm giữ
4	DPR	40,95	40	28/06/2024	48	38	2,4%	Nắm giữ
5	TCB	22,3	21,85	20/08/2024	26,2	20,8	2,1%	Nắm giữ
6	IDC	58,3	61,8	20/08/2024	66	58,5	-5,7%	Nắm giữ
7	TCM	45,95	45	12/09/2024	55	42	2,1%	Nắm giữ

Danh mục đã khuyến nghị theo Phân tích kỹ thuật

STT	Mã cổ phiếu	Giá bán	Giá mua	Ngày bán	Giá mục tiêu	Giá cutloss	% Lãi/Lỗ	Trạng thái khuyến nghị
1	BSR	23,9	24,1	16/08/2024	26	24,5	0,8%	Chốt lời
2	IDI	10	9,26	16/08/2024	10,4	8,8	8,0%	Chốt lời
3	PNJ	105	101	19/08/2024	115	95,0	4,0%	Chốt lời
4	PDR	21,9	19,4	20/08/2024	24	18	12,9%	Chốt lời

Danh mục đã khuyến nghị theo Phân tích cơ bản

STT	Mã cổ phiếu	Giá bán	Giá mua	Ngày bán	Giá mục tiêu	Giá cutloss	% Lãi/Lỗ	Trạng thái khuyến nghị
1	MBB	22,6	18	22/04/2024	27	16	25,6%	Chốt lời
2	KBC	28	31,1	19/04/2024	41	28	-10%	Cắt lỗ
3	GMD	82	69	24/06/2024	84	67	18,8%	Chốt lời
4	PVS	40,6	37	19/04/2024	41	28	10%	Chốt lời
5	FRT	181,9	100	10/07/2024	177	95	81,9%	Chốt lời
6	HPG	25,45	25,3	06/02/2024	32	26,5	0,6%	Bán
7	PVD	26,7	29,75	26/04/2024	38	26,5	-10,3%	Cắt lỗ
8	REE	65	69,9	10/09/2024	79	65,5	-7,0%	Cắt lỗ
9	HAH	39,6	42	10/09/2024	48	40	-5,7%	Cắt lỗ
10	PNJ	99	108	10/09/2024	127	101	-8,3%	Cắt lỗ
11	VGT	14	15,3	10/09/2024	17,5	14,4	-8,5%	Cắt lỗ

HỆ THỐNG KHUYẾN NGHỊ CỦA VIETFIRST

Hệ thống khuyến nghị của VFS được xây dựng dựa trên sự chênh lệch giữa giá cổ phiếu thị trường tại thời điểm đánh giá và giá mục tiêu 12 tháng

Hệ thống khuyến nghị	Diễn giải
MUA	Nếu giá mục tiêu cao hơn giá thị trường từ 15% trở lên
THEO DÕI	Nếu giá mục tiêu cao hơn giá thị trường từ 5 – 15%
NẮM GIỮ	Nếu giá mục tiêu cao hơn giá thị trường không quá 5%
BÁN	Nếu giá mục tiêu thấp hơn giá thị trường tối thiểu 5%

THÔNG TIN LIÊN HỆ

Nguyễn Minh Hoàng	Giám đốc phòng phân tích hoang.nguyenminh@vfs.com.vn
Nguyễn Hoàng Long	Chuyên viên phân tích long.nguyen@vfs.com.vn
Nguyễn Thị Mai	Chuyên viên phân tích mai.nguyen@vfs.com.vn
Nguyễn Thị Huyền	Chuyên viên phân tích huyen.nguyen@vfs.com.vn
Nguyễn Anh Quân	Chuyên viên phân tích quan.nguyen@vfs.com.vn

© CÔNG TY CỔ PHẦN CHỨNG KHOÁN NHẤT VIỆT (VFS)**Hội sở Hồ Chí Minh**

Lầu 1 117 - 119 - 121 Nguyễn Du P, Bến Thành Q, 1 Thành phố HCM

Điện thoại: (84-8) 62556586 Fax: (84-8) 62556580

Website: www.vfs.com.vn

Chi nhánh Hà Nội

Tầng 5, Số 37 Bà Triệu, Phường Hàng Bài, Quận Hoàn Kiếm, Thành phố Hà Nội.

Điện thoại: (84-4) 39288222 Fax: (84-4) 39338222

Tuyên bố miễn trách nhiệm: Bản quyền thuộc về Công ty CP Chứng khoán Nhất Việt (VFS). Những thông tin sử dụng trong báo cáo được thu thập từ những nguồn đáng tin cậy và VFS không chịu trách nhiệm về tính chính xác của chúng. Quan điểm thể hiện trong báo cáo này là của (các) tác giả và không nhất thiết liên hệ với quan điểm chính thức của VFS. Không một thông tin cũng như ý kiến nào được viết ra nhằm mục đích quảng cáo hay khuyến nghị mua/bán bất kỳ chứng khoán nào. Báo cáo này không được phép sao chép tái bản bởi bất kỳ cá nhân hoặc tổ chức nào khi chưa được phép của VFS.