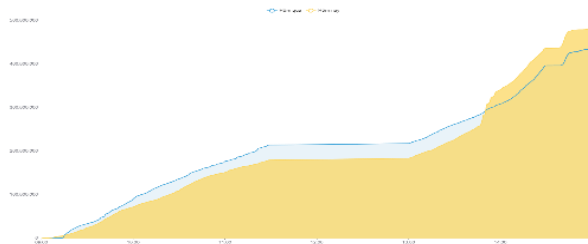


THỐNG KÊ THỊ TRƯỜNG

	HSX	HNX
Giá đóng cửa	1.251,71	232,42
Thay đổi	-4,64	0,52
Thay đổi %	-0,37%	0,22%
KLGD (Triệu CP)	443,4	47,1
GTGD (Tỷ)	11.148	747
Độ rộng thị trường		
CP tăng giá	192	69
CP giảm giá	212	74
CP tham chiếu	64	69
P/E	13,55	16,18
P/B	1,70	1,43

Thanh khoản HSX



Nguồn: Fireant

Chỉ số phái sinh

Phái sinh	Đóng cửa	Thay đổi	Basis	OI
VN30	1.294,3	-3,31	0,20	193614
VN30F1M	1294,1	-3.40 (-0.26%)		



Nguồn: Fireant

XU HƯỚNG DÒNG TIỀN

- Vn-Index kết phiên giảm 4,64 điểm (-0,37%). Dòng tiền nghiêng về phe bán với 210 mã giảm và 13 mã tăng. Tâm lý chờ đợi chi phối toàn thị trường.

- Nhóm chứng khoán là điểm sáng trước thông tin Ủy ban Chứng khoán Nhà nước họp để tháo gỡ những vướng mắc của nâng hạng thị trường. Tuy nhiên việc họp diễn ra thường xuyên và chưa đủ để giúp nhóm chứng khoán có đà tăng mạnh.

- Nhóm bất động sản trong phiên chiều phân hóa, một số cổ phiếu thu hút được dòng tiền như DXG, DPR.

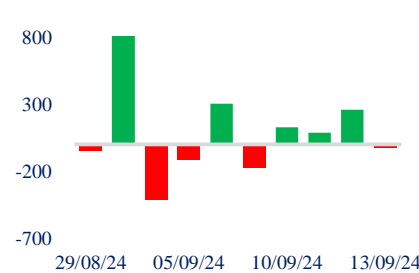
- Nhóm thép đã phủ định phiên tăng vào đầu tuần và vẫn đang trong xu hướng giảm trong trung hạn khi phải đối mặt với 1 loạt tin xấu như giá thép giảm, Ấn Độ áp thuế chống bán phá giá vào Việt Nam.

- Còn lại, hầu hết các nhóm cổ phiếu đều giao dịch trong tâm lý giằng co. VN-Index thiếu dòng dẫn dắt để bước vào nhịp tăng bền vững.

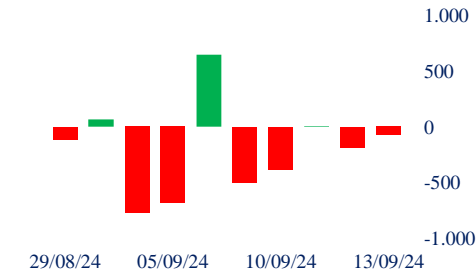
- Thị trường đang trong vùng trũng thông tin cùng với những chú ý đang dồn về bão lũ và công cuộc khắc phục hậu quả của bão lũ, VN-Index có thể sẽ tiếp tục âm ảm.

- Nước ngoài bán ròng 73 tỷ ở các mã VHM, MWG, VCI.

Giao dịch tự doanh 10 phiên HSX



Giao dịch nước ngoài 10 phiên HSX



PHÂN TÍCH KỸ THUẬT

Vn-Index kết phiên tạo thành cây nến đỏ thân ngắn, thanh khoản thấp kỷ lục 1 năm trở lại đây cho thấy sự chờ đợi của nhà đầu tư. Cùng với đó, VN-Index có phiên thứ 3 giao dịch dưới đường MA20 nên diễn biến tăng sắp tới có thể chỉ mang tính chất phục hồi.

CHIẾN LƯỢC GIAO DỊCH

Nhà đầu tư tiếp tục giữ tỷ trọng thấp, quan sát thị trường cho đến khi thanh khoản quay trở lại.

Kịch bản 1 (60%): Đi ngang quanh biên 1.250 – 1.260 điểm.

Kịch bản 2 (40%): Giảm điểm về vùng 1.230 – 1.240 điểm.

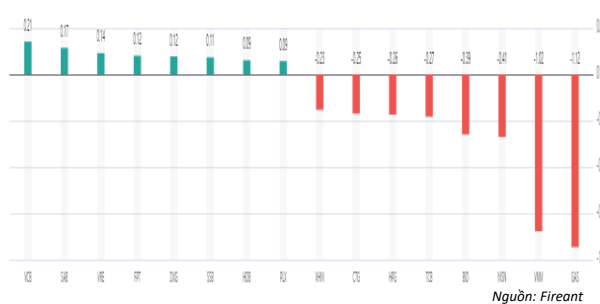
Danh mục khuyến nghị theo phân tích kỹ thuật

STT	Mã cổ phiếu	Giá hiện tại	Giá mua	Ngày mua	Giá mục tiêu	Giá cutloss	Loại khuyến nghị
1	TCM	45,95	45	12/09/2024	55	42	Đầu tư trung hạn

Tăng giảm nhóm ngành

Ngành	Ngày	Tháng
Dầu khí	0,40%	-5,98%
Hóa chất	0,27%	3,70%
Tài nguyên Cơ bản	-0,36%	-2,70%
Xây dựng và Vật liệu	0,57%	2,31%
Hàng & Dịch vụ Công nghiệp	-0,72%	-1,53%
Ô tô và phụ tùng	0,65%	-0,43%
Thực phẩm và đồ uống	-0,86%	2,17%
Hàng cá nhân & Gia dụng	0,14%	0,92%
Y tế	-0,40%	2,99%
Bán lẻ	-0,30%	1,77%
Truyền thông	-1,31%	0,29%
Du lịch và Giải trí	0,09%	2,70%
Điện, nước & xăng dầu khí đ	-1,19%	-0,57%
Ngân hàng	-0,02%	2,68%
Bảo hiểm	-0,04%	-2,74%
Bất động sản	0,24%	7,71%
Dịch vụ tài chính	0,43%	0,91%
Công nghệ Thông tin	0,53%	1,57%

Top cổ phiếu ảnh hưởng chỉ số



Top NN mua ròng HSX

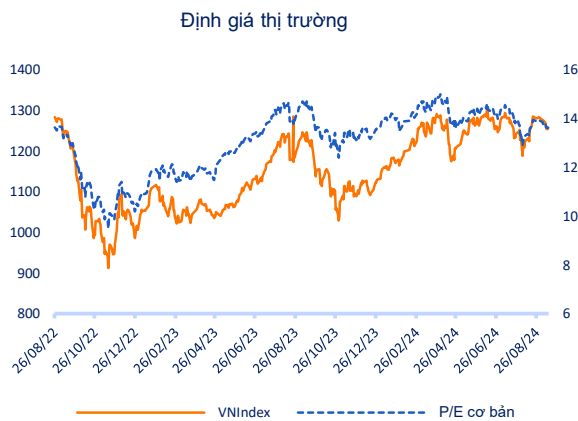
Mã	Đóng cửa	Thay đổi	KLGD
FPT	133	0,70 / 0,53%	3.935.700
STB	29,8	0,10 / 0,34%	9.758.600
DXG	15,3	0,70 / 4,79%	14.580.300
FTS	44	1,00 / 2,33%	4.578.700
TPB	18,15	0,00 / 0,00%	6.112.702

Top NN bán ròng HSX

Mã	Đóng cửa	Thay đổi	KLGD
VHM	43	-0,10 / -0,23%	10.490.005
MWG	67,2	-0,30 / -0,44%	8.524.512
VCI	33,4	0,00 / 0,00%	6.399.800
HPG	25	-0,10 / -0,40%	12.460.214
HSG	19,95	-0,20 / -0,99%	7.262.300

Giao dịch cổ đông lớn và nội bộ

Mã	Tên	Vị trí	Ngày	Đăng ký	Khối lượng
EVE	Trịnh Xuân Giáo	Cha của Cho Yong Hwan	13/09/2024	Bán	413.810
HAH	Vận Tải Và Đại Lý Vận Tải Đa	---	13/09/2024	Bán	650.000
HAH	Vận Tải Và Đại Lý Vận Tải Đa	---	12/09/2024	Bán	600.000
D2D	Hồ Đức Thành	Thành viên Hội đồng Quản trị/Tổng Giám đốc	12/09/2024	Bán	35.000
TVB	Tập đoàn Trí Việt	Công ty mẹ	12/09/2024	Bán	2.650.000



TIN TỨC

Trong nước

[Chi tiết về thủy điện Thác Bà](#)
[Sẽ có thêm 8 trung tâm logistics tầm cỡ](#)
[Nhà đầu tư nước ngoài tiếp tục đổ về Bà Rịa - Vũng Tàu](#)

Doanh nghiệp

[Cổ phiếu từng bị thao túng bất ngờ "có biến"](#)
[Eurowindow Holding báo lãi 6 tháng gập 4 lần,](#)
[Hung Thịnh Phát tiếp tục báo lỗ](#)

TIN TỨC

Thế giới

[Mỹ hạ lệnh cho tàu sân bay ở Trung Đông trở về](#)
[Cử tri Mỹ ủng hộ ai sau tranh luận Trump - Harris?](#)
[Ông Putin: Nga hạn chế xuất khẩu nguồn hàng chiến lược](#)

Hàng hóa

[Giá xăng giảm mạnh gần 1.200 đồng/lít](#)
[Án Độ áp thuế tối đa 30% với một số sản phẩm thép](#)
[Thêm nhiều loại trái cây đặc sản Mỹ sắp vào Việt Nam](#)

Top 10 khối lượng giao dịch HSX

	Khối lượng giao dịch	Thay đổi	
1	VCB	1.694.814	0,45%
2	FPT	3.935.700	0,53%
3	SAB	698.100	1,26%
4	VRE	4.986.801	1,58%
5	HDB	5.532.600	0,76%
6	SSB	41.622.536	1,33%
7	PLX	726.100	0,88%
8	DXG	14.580.300	4,79%
9	PGV	5.700	1,38%
10	NAB	7.763.400	1,54%

Giá hàng hóa

	Đóng cửa	Thay đổi	%
Vàng	2462,8	-0,50	-0,02%
Bạc	27,52	-0,08	-0,29%
Đồng	4,0395	0,08	2,03%
Dầu thô	0,14	0,00	-0,68%
Dầu Brent	79,25	0,09	0,11%
Khí Tự nhiên	2,172	0,05	2,12%
Khí đốt	2,3624	0,00	0,20%
Đường	18,61	0,04	0,22%
Heo nạc	73,55	-1,02	-1,37%
Cà phê	237,5	-1,85	-0,77%

Tỷ giá hối đoái

	Thay đổi	Tỷ giá NHNN
USD/VND	24360	-0,08%
EUR/VND	26526	0,55%
GBP/VND	31456	0,66%
USD/VND	168,00	0,60%
AUD/VND	28182	0,55%

Tỷ giá NHNN

	Mua	Bán
USD	0	0
EUR	0	0
GBP	0	0
JPY	0	0
CHF	0	0



THANH KHOẢN THẤP KỶ LỤC 1 NĂM TRỞ LẠI ĐÂY

Bản tin ngày 16/09/2024

Danh mục khuyến nghị theo Phân tích kỹ thuật

STT	Mã cổ phiếu	Giá hiện tại	Giá mua	Ngày mua	Giá mục tiêu	Giá cutloss	% Lãi/Lỗ	Trạng thái khuyến nghị
1	VPB	18,45	18,5	21/08/2024	20	17,0	-0,3%	Mua

Danh mục khuyến nghị theo Phân tích cơ bản

STT	Mã cổ phiếu	Giá hiện tại	Giá mua	Ngày mua	Giá mục tiêu	Giá cutloss	% Lãi/Lỗ	Trạng thái khuyến nghị
1	VHC	69,9	70	27/02/2024	83,8	69	-0,1%	Nắm giữ
2	FMC	46,45	48,3	27/02/2024	53,7	45	-3,8%	Nắm giữ
3	MWG	67,2	46,7	13/03/2024	67	44	43,9%	Nắm giữ
4	DPR	40,85	40	28/06/2024	48	38	2,1%	Nắm giữ
5	TCB	22,2	21,85	20/08/2024	26,2	20,8	1,6%	Nắm giữ
6	IDC	58,4	61,8	20/08/2024	66	58,5	-5,5%	Nắm giữ
7	TCM	45,95	45	12/09/2024	55	42	2,1%	Nắm giữ

Danh mục đã khuyến nghị theo Phân tích kỹ thuật

STT	Mã cổ phiếu	Giá bán	Giá mua	Ngày bán	Giá mục tiêu	Giá cutloss	% Lãi/Lỗ	Trạng thái khuyến nghị
1	BSR	23,9	24,1	16/08/2024	26	24,5	0,8%	Chốt lời
2	IDI	10	9,26	16/08/2024	10,4	8,8	8,0%	Chốt lời
3	PNJ	105	101	19/08/2024	115	95,0	4,0%	Chốt lời
4	PDR	21,9	19,4	20/08/2024	24	18	12,9%	Chốt lời

Danh mục đã khuyến nghị theo Phân tích cơ bản

STT	Mã cổ phiếu	Giá bán	Giá mua	Ngày bán	Giá mục tiêu	Giá cutloss	% Lãi/Lỗ	Trạng thái khuyến nghị
1	MBB	22,6	18	22/04/2024	27	16	25,6%	Chốt lời
2	KBC	28	31,1	19/04/2024	41	28	-10%	Cắt lỗ
3	GMD	82	69	24/06/2024	84	67	18,8%	Chốt lời
4	PVS	40,6	37	19/04/2024	41	28	10%	Chốt lời
5	FRT	181,9	100	10/07/2024	177	95	81,9%	Chốt lời
6	HPG	25,45	25,3	06/02/2024	32	26,5	0,6%	Bán
7	PVD	26,7	29,75	26/04/2024	38	26,5	-10,3%	Cắt lỗ
8	REE	65	69,9	10/09/2024	79	65,5	-7,0%	Cắt lỗ
9	HAH	39,6	42	10/09/2024	48	40	-5,7%	Cắt lỗ
10	PNJ	99	108	10/09/2024	127	101	-8,3%	Cắt lỗ
11	VGT	14	15,3	10/09/2024	17,5	14,4	-8,5%	Cắt lỗ

HỆ THỐNG KHUYẾN NGHỊ CỦA VIETFIRST

Hệ thống khuyến nghị của VFS được xây dựng dựa trên sự chênh lệch giữa giá cổ phiếu thị trường tại thời điểm đánh giá và giá mục tiêu 12 tháng

Hệ thống khuyến nghị	Diễn giải
MUA	Nếu giá mục tiêu cao hơn giá thị trường từ 15% trở lên
THEO DÕI	Nếu giá mục tiêu cao hơn giá thị trường từ 5 – 15%
NẮM GIỮ	Nếu giá mục tiêu cao hơn giá thị trường không quá 5%
BÁN	Nếu giá mục tiêu thấp hơn giá thị trường tối thiểu 5%

© CÔNG TY CỔ PHẦN CHỨNG KHOÁN NHẤT VIỆT (VFS)**Hội sở Hồ Chí Minh**

Lầu 1 117 - 119 - 121 Nguyễn Du P, Bến Thành Q, 1 Thành phố HCM

Điện thoại: (84-8) 62556586 Fax: (84-8) 62556580

Website: www.vfs.com.vn

Chi nhánh Hà Nội

Tầng 5, Số 37 Bà Triệu, Phường Hàng Bài, Quận Hoàn Kiếm, Thành phố Hà Nội.

Điện thoại: (84-4) 39288222 Fax: (84-4) 39338222

Tuyên bố miễn trách nhiệm: Bản quyền thuộc về Công ty CP Chứng khoán Nhất Việt (VFS). Những thông tin sử dụng trong báo cáo được thu thập từ những nguồn đáng tin cậy và VFS không chịu trách nhiệm về tính chính xác của chúng. Quan điểm thể hiện trong báo cáo này là của (các) tác giả và không nhất thiết liên hệ với quan điểm chính thức của VFS. Không một thông tin cũng như ý kiến nào được viết ra nhằm mục đích quảng cáo hay khuyến nghị mua/bán bất kỳ chứng khoán nào. Báo cáo này không được phép sao chép tái bản bởi bất kỳ cá nhân hoặc tổ chức nào khi chưa được phép của VFS.

THÔNG TIN LIÊN HỆ

Nguyễn Minh Hoàng	Giám đốc phòng phân tích hoang.nguyenminh@vfs.com.vn
Nguyễn Hoàng Long	Chuyên viên phân tích long.nguyen@vfs.com.vn
Nguyễn Thị Mai	Chuyên viên phân tích mai.nguyen@vfs.com.vn
Nguyễn Thị Huyền	Chuyên viên phân tích huyen.nguyen@vfs.com.vn
Nguyễn Anh Quân	Chuyên viên phân tích quan.nguyen@vfs.com.vn