

THỐNG KÊ THỊ TRƯỜNG

	HSX	HNX
Giá đóng cửa	1.239,26	230,84
Thay đổi	-12,45	-1,58
Thay đổi %	-0,99%	-0,68%
KLGD (Triệu CP)	560,3	49,0
GTGD (Tỷ)	13.460	872
Độ rộng thị trường		
CP tăng giá	97	58
CP giảm giá	312	96
CP tham chiếu	62	61
P/E	13,42	16,08
P/B	1,68	1,42

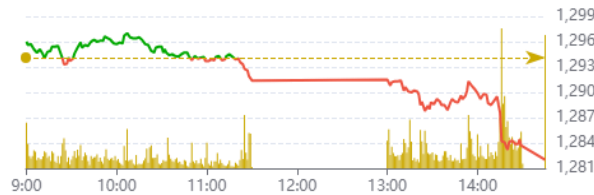
Thanh khoản HSX



Nguồn: Fireant

Chỉ số phái sinh

Phái sinh	Đóng cửa	Thay đổi	Basis	OI
VN30	1.281,4	-12,93	-0,63	168579
VN30F1M	1282	-12.10 (-0.94%)		

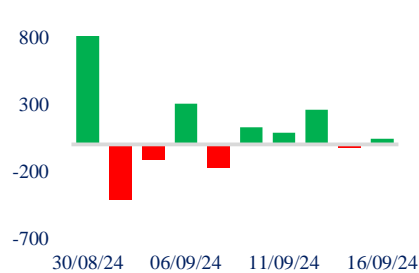


Nguồn: Fireant

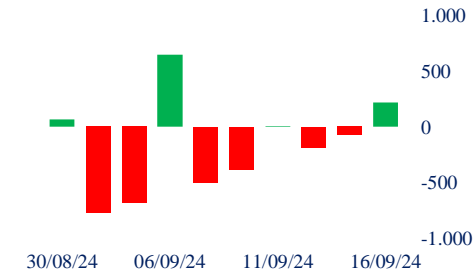
XU HƯỚNG DÒNG TIỀN

- VN-Index kết phiên giảm 12,45 điểm (-0,99%) xuống vùng 1239,26 điểm. Độ rộng của thị trường nghiêng hoàn toàn về bên bán với 312 mã giảm và chỉ có 97 mã tăng. Thị trường mở đầu phiên với nhịp tăng nhẹ nhưng nhanh chóng giảm do chịu áp lực bán mạnh và áp đảo đặc biệt vào phiên chiều
- 25/30 mã cổ phiếu trụ giảm điểm gây áp lực lên chỉ số. Trong đó VCB, VHM, VIC và GAS gây áp lực lớn nhất.
- Hầu hết các nhóm cổ phiếu đều giảm điểm. Nhóm chứng khoán, bán lẻ, BĐS là những nhóm giảm mạnh nhất gây tâm lý tiêu cực lên thị trường. Một vài cổ phiếu đã cho tín hiệu bán và cutloss như VCI, HCM, DXG, VHM
- Vẫn có sự tích cực đến từ một vài nhóm ngành như ngân hàng, phân bón. Tuy nhiên, hầu hết các cổ phiếu đều bị giảm ngược lại do áp lực chung toàn thị trường, duy chỉ có NAB (với tin được cấp margin sau 6 tháng giao dịch sàn HOSE) và DPM là vẫn giữ được sắc xanh.
- Đà bán chủ yếu đến từ nhà đầu tư cá nhân khi khối ngoại mua ròng 218,61 tỷ (tập trung vào các cổ phiếu như TCB, NAB,...), tự doanh cũng mua ròng 41 tỷ.

Giao dịch tự doanh 10 phiên HSX



Giao dịch nước ngoài 10 phiên HSX



PHÂN TÍCH KỸ THUẬT

VN-Index kết phiên ghi nhận một cây nến giảm, thân nến dài xuyên thủng mức hỗ trợ yếu 1.250 điểm. Thanh khoản tăng so với các phiên trước và vượt mức trung bình 05 phiên cho thấy được lực cung gia tăng, áp đảo lực cầu trong phiên hôm nay. Với tín hiệu cầu thấp hiện tại, rủi ro suy giảm vẫn còn tiềm ẩn.

CHIẾN LƯỢC GIAO DỊCH

Nhà đầu tư tiếp tục giữ tỷ trọng thấp, hạn chế mua bán và quan sát thị trường.

- + Kịch bản 1 (70%): Giảm điểm về vùng 1.210 – 1.220 điểm.
- + Kịch bản 2 (30%): Đi ngang quanh biên 1.240 – 1.250 điểm.

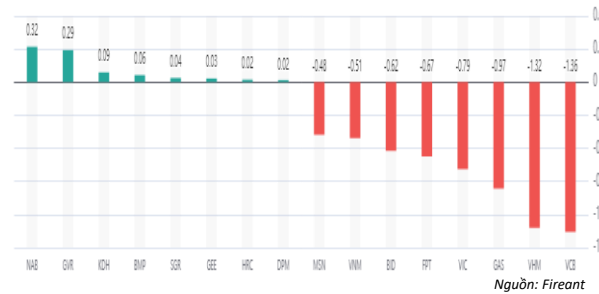
Danh mục khuyến nghị theo phân tích kỹ thuật

STT	Mã cổ phiếu	Giá hiện tại	Giá mua	Ngày mua	Giá mục tiêu	Giá cutloss	Loại khuyến nghị
1	TCM	45,8	45	12/09/2024	55	42	Đầu tư trung hạn

Tăng giảm nhóm ngành

Ngành	Ngày	Tháng
Dầu khí	-1,86%	-4,51%
Hóa chất	0,14%	0,10%
Tài nguyên Cơ bản	-0,66%	-2,42%
Xây dựng và Vật liệu	-0,25%	0,44%
Hàng & Dịch vụ Công nghiệp	-0,96%	-2,40%
Ô tô và phụ tùng	-1,28%	-2,67%
Thực phẩm và đồ uống	-1,29%	-1,97%
Hàng cá nhân & Gia dụng	-0,35%	-1,77%
Y tế	-0,40%	0,19%
Bán lẻ	-1,43%	-2,98%
Truyền thông	-0,29%	-10,47%
Du lịch và Giải trí	-0,94%	-2,37%
Điện, nước & xăng dầu khí đ	-1,78%	-1,91%
Ngân hàng	-0,62%	-2,28%
Bảo hiểm	-0,50%	-5,30%
Bất động sản	-1,73%	-1,34%
Dịch vụ tài chính	-1,49%	-3,56%
Công nghệ Thông tin	-1,37%	-1,35%

Top cổ phiếu ảnh hưởng chỉ số



Top NN mua ròng HSX

Mã	Đóng cửa	Thay đổi	KLGD
FPT	131,1	-0,20 / -0,15%	18.417.444
CTG	34,65	-0,80 / -2,26%	29.251.978
VNM	71,9	-2,90 / -3,88%	17.948.302
STB	29,55	0,05 / 0,17%	34.754.487
TPB	18	0,40 / 2,27%	76.760.303

Top NN bán ròng HSX

Mã	Đóng cửa	Thay đổi	KLGD
HPG	24,85	-0,75 / -2,93%	67.378.909
MWG	66,1	-1,40 / -2,07%	35.432.276
MSN	72,9	-2,50 / -3,32%	18.963.279
VPB	18,35	0,00 / 0,00%	81.687.311
VCI	32,5	-2,00 / -5,79%	28.968.953

Giao dịch cổ đông lớn và nội bộ

Mã	Tên	Vị trí	Ngày	Đăng ký	Khối lượng
ITD	Trần Thị Thu Tâm	Thành viên Ban kiểm soát	16/09/2024	Mua	14.000
HSG	Trần Ngọc Chu	Phó Chủ tịch Hội đồng Quản trị	13/09/2024	Mua	400.000
VCI	Trương Nguyễn Thiên Kim	---	13/09/2024	Mua	13.200.000
HVH	Nguyễn Xuân Trường	Phó Tổng Giám đốc	13/09/2024	Mua	120.000
EVE	Trịnh Xuân Giáo	Cha của Cho Yong Hwan	13/09/2024	Mua	413.810

TIN TỨC

Trong nước

[Chi tiết về thủy điện Thác Bà](#)
[Lãi suất và tỷ giá cùng chiều giảm](#)
[Sản lượng ô tô nội tăng cao đón giảm phí trước bạ](#)

Doanh nghiệp

[Cổ phiếu từng bị thao túng bắt ngờ "có biến"](#)
[EVG: Loạt thương vụ M&A kín tiếng của Everland](#)
[VRE: Thách thức ngắn hạn, triển vọng dài hạn](#)

TIN TỨC

Thế giới

[Lạm phát vẫn để lại hậu quả nặng nề](#)
[Cử tri Mỹ ủng hộ ai sau tranh luận Trump - Harris?](#)
[Các quyết định của OPEC có ảnh hưởng tới thị trường dầu mỏ M](#)

Hàng hóa

[Dự báo mới nhất về giá gạo từ nay đến cuối năm](#)
["Cơn khát" ngũ cốc ở Trung Quốc suy giảm](#)
[Giá dầu châu Á phục hồi trong sáng 16/9](#)

Top 10 khối lượng giao dịch HSX

	Khối lượng giao dịch	Thay đổi
1	NVL	119.763.624 -15,15%
2	SHB	119.188.002 -0,97%
3	VIX	102.756.810 -5,15%
4	SSB	92.944.678 -15,75%
5	VPB	81.687.311 0,00%
6	TCB	81.211.356 -1,99%
7	TPB	76.760.303 2,27%
8	EIB	71.084.396 0,27%
9	HPG	67.378.909 -2,93%
10	VHM	62.075.353 -2,91%

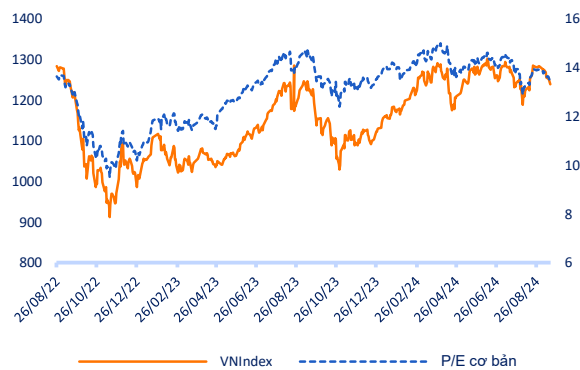
Giá hàng hóa

	Đóng cửa	Thay đổi	%
Vàng	2462,8	-0,50	-0,02%
Bạc	27,52	-0,08	-0,29%
Đồng	4,0395	0,08	2,03%
Dầu thô	0,14	0,00	-0,68%
Dầu Brent	79,25	0,09	0,11%
Khí Tự nhiên	2,172	0,05	2,12%
Khí đốt	2,3624	0,00	0,20%
Đường	18,61	0,04	0,22%
Heo nạc	73,55	-1,02	-1,37%
Cà phê	237,5	-1,85	-0,77%

Tỷ giá hối đoái

	Thay đổi	Tỷ giá NHNN	
		Mua	Bán
USD/VND	24370 0,04%	USD 23.400	25.293
EUR/VND	26542 0,06%	EUR 25.433	28.110
GBP/VND	31454 -0,01%	GBP 30.135	33.307
USD/VND	169,00 0,60%	JPY 163	180
AUD/VND	28264 0,29%	CHF 27.063	29.911

Định giá thị trường





PHE BÁN ÁP ĐẢO, SẮC ĐỎ BAO TRÙM

Bản tin ngày 17/09/2024

Danh mục khuyến nghị theo Phân tích kỹ thuật

STT	Mã cổ phiếu	Giá hiện tại	Giá mua	Ngày mua	Giá mục tiêu	Giá cutloss	% Lãi/Lỗ	Trạng thái khuyến nghị
1	VPB	18,35	18,5	21/08/2024	20	17,0	-0,8%	Mua

Danh mục khuyến nghị theo Phân tích cơ bản

STT	Mã cổ phiếu	Giá hiện tại	Giá mua	Ngày mua	Giá mục tiêu	Giá cutloss	% Lãi/Lỗ	Trạng thái khuyến nghị
1	VHC	68,8	70	27/02/2024	83,8	69	-1,7%	Nắm giữ
2	FMC	46,5	48,3	27/02/2024	53,7	45	-3,7%	Nắm giữ
3	MWG	66,1	46,7	13/03/2024	67	44	41,5%	Nắm giữ
4	DPR	40,75	40	28/06/2024	48	38	1,9%	Nắm giữ
5	TCB	22,2	21,85	20/08/2024	26,2	20,8	1,6%	Nắm giữ
6	IDC	57,8	61,8	20/08/2024	66	58,5	-6,5%	Nắm giữ
7	TCM	45,8	45	12/09/2024	55	42	1,8%	Nắm giữ

Danh mục đã khuyến nghị theo Phân tích kỹ thuật

STT	Mã cổ phiếu	Giá bán	Giá mua	Ngày bán	Giá mục tiêu	Giá cutloss	% Lãi/Lỗ	Trạng thái khuyến nghị
1	BSR	23,9	24,1	16/08/2024	26	24,5	0,8%	Chốt lời
2	IDI	10	9,26	16/08/2024	10,4	8,8	8,0%	Chốt lời
3	PNJ	105	101	19/08/2024	115	95,0	4,0%	Chốt lời
4	PDR	21,9	19,4	20/08/2024	24	18	12,9%	Chốt lời

Danh mục đã khuyến nghị theo Phân tích cơ bản

STT	Mã cổ phiếu	Giá bán	Giá mua	Ngày bán	Giá mục tiêu	Giá cutloss	% Lãi/Lỗ	Trạng thái khuyến nghị
1	MBB	22,6	18	22/04/2024	27	16	25,6%	Chốt lời
2	KBC	28	31,1	19/04/2024	41	28	-10%	Cắt lỗ
3	GMD	82	69	24/06/2024	84	67	18,8%	Chốt lời
4	PVS	40,6	37	19/04/2024	41	28	10%	Chốt lời
5	FRT	181,9	100	10/07/2024	177	95	81,9%	Chốt lời
6	HPG	25,45	25,3	06/02/2024	32	26,5	0,6%	Bán
7	PVD	26,7	29,75	26/04/2024	38	26,5	-10,3%	Cắt lỗ
8	REE	65	69,9	10/09/2024	79	65,5	-7,0%	Cắt lỗ
9	HAH	39,6	42	10/09/2024	48	40	-5,7%	Cắt lỗ
10	PNJ	99	108	10/09/2024	127	101	-8,3%	Cắt lỗ
11	VGT	14	15,3	10/09/2024	17,5	14,4	-8,5%	Cắt lỗ

HỆ THỐNG KHUYẾN NGHỊ CỦA VIETFIRST

Hệ thống khuyến nghị của VFS được xây dựng dựa trên sự chênh lệch giữa giá cổ phiếu thị trường tại thời điểm đánh giá và giá mục tiêu 12 tháng

Hệ thống khuyến nghị	Diễn giải
MUA	Nếu giá mục tiêu cao hơn giá thị trường từ 15% trở lên
THEO DÕI	Nếu giá mục tiêu cao hơn giá thị trường từ 5 – 15%
NẮM GIỮ	Nếu giá mục tiêu cao hơn giá thị trường không quá 5%
BÁN	Nếu giá mục tiêu thấp hơn giá thị trường tối thiểu 5%

© CÔNG TY CỔ PHẦN CHỨNG KHOÁN NHẤT VIỆT (VFS)**Hội sở Hồ Chí Minh**

Lầu 1 117 - 119 - 121 Nguyễn Du P, Bến Thành Q, 1 Thành phố HCM

Điện thoại: (84-8) 62556586 Fax: (84-8) 62556580

Website: www.vfs.com.vn

Chi nhánh Hà Nội

Tầng 5, Số 37 Bà Triệu, Phường Hàng Bài, Quận Hoàn Kiếm, Thành phố Hà Nội.

Điện thoại: (84-4) 39288222 Fax: (84-4) 39338222

Tuyên bố miễn trách nhiệm: Bản quyền thuộc về Công ty CP Chứng khoán Nhất Việt (VFS). Những thông tin sử dụng trong báo cáo được thu thập từ những nguồn đáng tin cậy và VFS không chịu trách nhiệm về tính chính xác của chúng. Quan điểm thể hiện trong báo cáo này là của (các) tác giả và không nhất thiết liên hệ với quan điểm chính thức của VFS. Không một thông tin cũng như ý kiến nào được viết ra nhằm mục đích quảng cáo hay khuyến nghị mua/bán bất kỳ chứng khoán nào. Báo cáo này không được phép sao chép tái bản bởi bất kỳ cá nhân hoặc tổ chức nào khi chưa được phép của VFS.

THÔNG TIN LIÊN HỆ

Nguyễn Minh Hoàng	Giám đốc phòng phân tích hoang.nguyenminh@vfs.com.vn
Nguyễn Hoàng Long	Chuyên viên phân tích long.nguyen@vfs.com.vn
Nguyễn Thị Mai	Chuyên viên phân tích mai.nguyen@vfs.com.vn
Nguyễn Thị Huyền	Chuyên viên phân tích huyen.nguyen@vfs.com.vn
Nguyễn Anh Quân	Chuyên viên phân tích quan.nguyen@vfs.com.vn