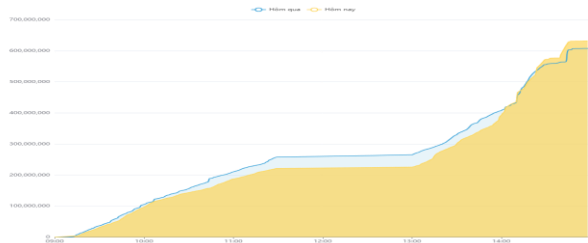


THỐNG KÊ THỊ TRƯỜNG

	HSX	HNX
Giá đóng cửa	1.258,95	232,30
Thay đổi	19,69	1,46
Thay đổi %	1,59%	0,63%
KLGD (Triệu CP)	589,3	52,5
GTGD (Tỷ)	13.502	1.067
Độ rộng thị trường		
CP tăng giá	312	103
CP giảm giá	88	58
CP tham chiếu	70	47
P/E	13,42	16,08
P/B	1,68	1,42

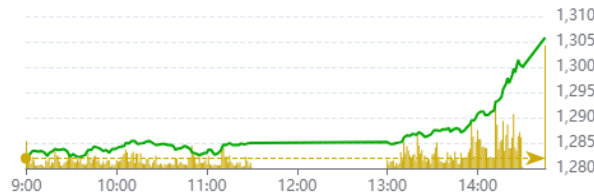
Thanh khoản HSX



Nguồn: Fireant

Chỉ số phái sinh

Phái sinh	Đóng cửa	Thay đổi	Basis	OI
VN30	1.303,7	22,28	-2,15	184639
VN30F1M	1305,8	23.80 (1.86%)		



Nguồn: Fireant

XU HƯỚNG DÒNG TIỀN

- VN-Index kết phiên tăng 19.69 điểm (+1.59%) lên vùng 1258,95 điểm. Dòng tiền nghiêng hẳn sang phe mua với 312 mã tăng và chỉ 88 mã giảm. Áp lực bán xuất hiện từ đầu phiên khiến thị trường tiếp tục giảm điểm. Tuy nhiên, lực cầu quay lại ngay sau đó đã giúp thị trường hồi phục trở lại, nhưng phải đến phiên chiều dòng tiền mới chính thức nhập cuộc, VN-Index kết phiên vượt qua mốc 1.250 điểm.

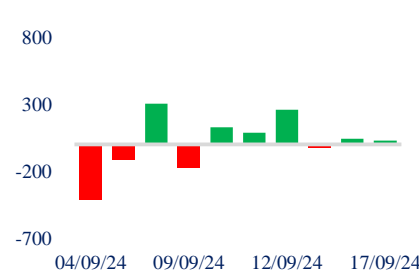
- Nhóm VN30 (+1,74%) tăng mạnh là động lực cho thị trường. Trong đó dẫn đầu là nhóm cổ phiếu nhà Vin là VHM, VIC, bên cạnh đó là VCB, BID,...

- Hầu hết các ngành đều hồi phục trở lại sau phiên giảm điểm sâu như ngân hàng, chứng khoán, bán lẻ, xây dựng, thép,... Đặc biệt là nhóm các cổ phiếu bất động sản dẫn đầu là VHM, DPG, PDR,...

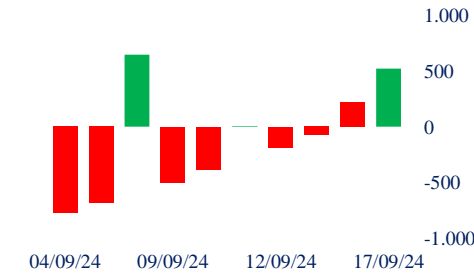
- Ở chiều ngược lại, nhóm ngành vận tải, kho bãi là nhóm ngành kém sắc trong phiên hôm nay.

- Khối ngoại tiếp tục mua ròng mạnh với giá trị 524.89 tỷ tập trung vào cổ phiếu VHM, SSI và FPT. Ở chiều ngược lại, MWG, KDH và VPB là những cổ phiếu bị bán ra nhiều nhất trong phiên hôm nay.

Giao dịch tự doanh 10 phiên HSX



Giao dịch nước ngoài 10 phiên HSX



PHÂN TÍCH KỸ THUẬT

VN-Index kết phiên tạo thành cây nến xanh với biên độ lớn, tạo thành mẫu hình nến dạng Tweezer Bottoms. Điều này thể hiện thể hiện sự hoạt động sôi nổi hơn của lực cầu giá thấp trong việc hấp thụ lực bán và hàm ý về khả năng đảo chiều. Tuy nhiên, thanh khoản vẫn khá thấp, chỉ đạt 13,5 nghìn tỷ, thấp hơn trung bình 20 phiên gần nhất. Vẫn cần nhiều hơn sự nỗ lực từ phía cầu để thị trường cân bằng hơn.

CHIẾN LƯỢC GIAO DỊCH

Nhà đầu tư nên nắm giữ tỷ trọng thấp 30 – 40% tài khoản. Chưa nên mua mới ở thời điểm hiện tại. Tiếp tục theo dõi và chờ đợi thị trường cân bằng

+ Kịch bản 1 (40%): VN-Index phục hồi về vùng 1.270 điểm

+ Kịch bản 2 (60%): VN-Index đi ngang tích lũy lại quanh vùng 1.240-1.250 điểm

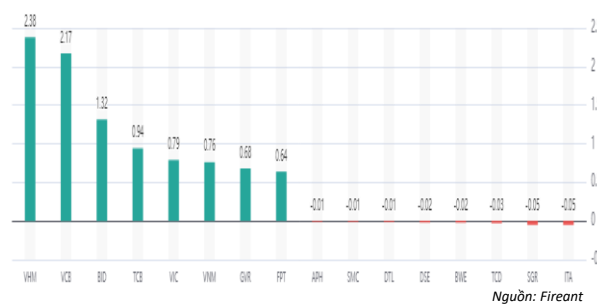
Danh mục khuyến nghị theo phân tích kỹ thuật

STT	Mã cổ phiếu	Giá hiện tại	Giá mua	Ngày mua	Giá mục tiêu	Giá cutloss	Loại khuyến nghị
1	TCM	16,75	45	12/09/2024	55	42	Đầu tư trung hạn
1	PNJ	100	45	17/09/2024	117,6	92	Đầu tư trung hạn

Tăng giảm nhóm ngành

Ngành	Ngày	Tháng
Dầu khí	0,00%	-10,17%
Hóa chất	1,58%	0,93%
Tài nguyên Cơ bản	1,44%	-2,83%
Xây dựng và Vật liệu	1,22%	0,10%
Hàng & Dịch vụ Công nghiệp	1,12%	-4,25%
Ô tô và phụ tùng	0,31%	-2,42%
Thực phẩm và đồ uống	1,74%	-2,09%
Hàng cá nhân & Gia dụng	0,75%	-0,61%
Y tế	1,83%	2,50%
Bán lẻ	0,89%	-2,74%
Truyền thông	1,18%	-1,19%
Du lịch và Giải trí	0,97%	-2,14%
Điện, nước & xăng dầu khí đ	0,30%	-3,36%
Ngân hàng	1,60%	0,46%
Bảo hiểm	0,32%	-4,54%
Bất động sản	2,67%	2,32%
Dịch vụ tài chính	2,26%	-2,48%
Công nghệ Thông tin	1,30%	0,23%

Top cổ phiếu ảnh hưởng chỉ số



Top NN mua ròng HSX

Mã	Đóng cửa	Thay đổi	KLGD
VHM	44	2,25 / 5,39%	15.846.303
FPT	132,9	1,80 / 1,37%	3.621.400
SSI	32,7	0,60 / 1,87%	9.660.811
NVL	11,2	0,00 / 0,00%	30.683.200
DIG	22,5	0,60 / 2,74%	13.289.800

Top NN bán ròng HSX

Mã	Đóng cửa	Thay đổi	KLGD
MWG	66,8	0,70 / 1,06%	9.763.213
KDH	38,3	0,65 / 1,73%	5.793.400
VPB	18,65	0,30 / 1,63%	10.320.200
DCM	37,95	0,45 / 1,20%	4.043.700
STB	29,85	0,30 / 1,02%	9.358.400

Giao dịch cổ đông lớn và nội bộ

Mã	Tên	Vị trí	Ngày	Đăng ký	Khối lượng
PNJ	Huỳnh Đức Huy	Giám đốc công ty con	17/09/2024	Mua	45.000
PNJ	Võ Ngọc Thùy Anh	---	16/09/2024	Mua	13.700
PNJ	Nguyễn Ngọc Văn Quân	---	16/09/2024	Mua	99.800
PNJ	Đặng Hải Anh	Thành viên Hội đồng Quản trị	16/09/2024	Mua	122.000
PNJ	Trương Hoài Anh	Giám đốc bộ phận	16/09/2024	Mua	92.400

TIN TỨC

Trong nước

[Kho bạc nhà nước đẩy mạnh giải ngân vốn đầu tư công](#)
[Các loại thuế được miễn, giảm sau bão, lũ](#)
[8 tháng xuất khẩu sắt thép của Việt Nam thu về hơn 6,4 tỷ USD](#)

Doanh nghiệp

[Góc khuất đằng sau con số lãi nghìn tỷ của Becamex IDC](#)
[DBC: Dabaco đem về hơn 2.024 tỷ đồng doanh thu trong tháng](#)
[HDB: Proparco nâng mức tài trợ cho HDBank lên 100 triệu USD](#)

TIN TỨC

Thế giới

[IMF nổi lại tham vấn với Nga](#)
[Nợ công châu Âu: Mối lo ngại lớn cho tăng trưởng kinh tế Eurozone](#)
[Intel tạm dừng các dự án xây dựng nhà máy ở Ba Lan và Đức](#)

Hàng hóa

[Giá Bitcoin hôm nay 17/9 tiếp tục điều chỉnh](#)
[Giá kim loại đồng ngày 17/9: tăng nhẹ](#)
[Giá dầu thế giới tiếp tục tăng](#)

Top 10 khối lượng giao dịch HSX

Rank	Mã	Khối lượng giao dịch	Thay đổi
1	SSB	63.841.556	1,31%
2	EIB	40.301.800	1,36%
3	NVL	30.683.200	0,00%
4	VIX	24.594.900	2,26%
5	VHM	15.846.303	5,39%
6	SHB	13.834.336	1,46%
7	DIG	13.289.800	2,74%
8	HPG	13.250.409	1,61%
9	VIB	13.233.014	0,83%
10	TCD	13.099.670	-5,67%

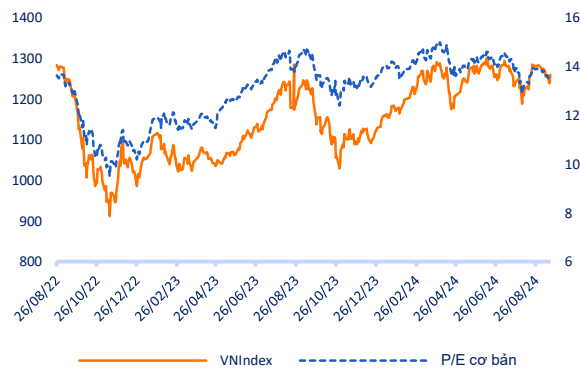
Giá hàng hóa

	Đóng cửa	Thay đổi	%
Vàng	2462,8	-0,50	-0,02%
Bạc	27,52	-0,08	-0,29%
Đồng	4,0395	0,08	2,03%
Dầu thô	0,14	0,00	-0,68%
Dầu Brent	79,25	0,09	0,11%
Khí Tự nhiên	2,172	0,05	2,12%
Khí đốt	2,3624	0,00	0,20%
Đường	18,61	0,04	0,22%
Heo nạc	73,55	-1,02	-1,37%
Cà phê	237,5	-1,85	-0,77%

Tỷ giá hối đoái

	Thay đổi	Tỷ giá NHNN
USD/VND 24400	0,21%	USD 23.400 25.298
EUR/VND 26658	0,31%	EUR 25.508 28.193
GBP/VND 31644	0,52%	GBP 30.274 33.461
USD/VND 169,00	-0,59%	JPY 163 180
AUD/VND 28389	0,24%	CHF 27.149 30.007

Định giá thị trường



Danh mục khuyến nghị theo Phân tích kỹ thuật

STT	Mã cổ phiếu	Giá hiện tại	Giá mua	Ngày mua	Giá mục tiêu	Giá cutloss	% Lãi/Lỗ	Trạng thái khuyến nghị
1	VPB	18,65	18,5	21/08/2024	20	17,0	0,8%	Mua

Danh mục khuyến nghị theo Phân tích cơ bản

STT	Mã cổ phiếu	Giá hiện tại	Giá mua	Ngày mua	Giá mục tiêu	Giá cutloss	% Lãi/Lỗ	Trạng thái khuyến nghị
1	VHC	70	70	27/02/2024	83,8	69	0,0%	Nắm giữ
2	FMC	46,7	48,3	27/02/2024	53,7	45	-3,3%	Nắm giữ
3	MWG	66,8	46,7	13/03/2024	67	44	43,0%	Nắm giữ
4	DPR	41,4	40	28/06/2024	48	38	3,5%	Nắm giữ
5	TCB	22,75	21,85	20/08/2024	26,2	20,8	4,1%	Nắm giữ
6	IDC	58,2	61,8	20/08/2024	66	58,5	-5,8%	Nắm giữ
7	TCM	46,75	45	12/09/2024	55	42	3,9%	Nắm giữ
8	PNJ	100	100	17/09/2024	117,6	92	0,0%	Nắm giữ

Danh mục đã khuyến nghị theo Phân tích kỹ thuật

STT	Mã cổ phiếu	Giá bán	Giá mua	Ngày bán	Giá mục tiêu	Giá cutloss	% Lãi/Lỗ	Trạng thái khuyến nghị
1	BSR	23,9	24,1	16/08/2024	26	24,5	0,8%	Chốt lời
2	IDI	10	9,26	16/08/2024	10,4	8,8	8,0%	Chốt lời
3	PNJ	105	101	19/08/2024	115	95,0	4,0%	Chốt lời
4	PDR	21,9	19,4	20/08/2024	24	18	12,9%	Chốt lời

Danh mục đã khuyến nghị theo Phân tích cơ bản

STT	Mã cổ phiếu	Giá bán	Giá mua	Ngày bán	Giá mục tiêu	Giá cutloss	% Lãi/Lỗ	Trạng thái khuyến nghị
1	MBB	22,6	18	22/04/2024	27	16	25,6%	Chốt lời
2	KBC	28	31,1	19/04/2024	41	28	-10%	Cắt lỗ
3	GMD	82	69	24/06/2024	84	67	18,8%	Chốt lời
4	PVS	40,6	37	19/04/2024	41	28	10%	Chốt lời
5	FRT	181,9	100	10/07/2024	177	95	81,9%	Chốt lời
6	HPG	25,45	25,3	06/02/2024	32	26,5	0,6%	Bán
7	PVD	26,7	29,75	26/04/2024	38	26,5	-10,3%	Cắt lỗ
8	REE	65	69,9	10/09/2024	79	65,5	-7,0%	Cắt lỗ
9	HAH	39,6	42	10/09/2024	48	40	-5,7%	Cắt lỗ
10	PNJ	99	108	10/09/2024	127	101	-8,3%	Cắt lỗ
11	VGT	14	15,3	10/09/2024	17,5	14,4	-8,5%	Cắt lỗ

HỆ THỐNG KHUYẾN NGHỊ CỦA VIETFIRST

Hệ thống khuyến nghị của VFS được xây dựng dựa trên sự chênh lệch giữa giá cổ phiếu thị trường tại thời điểm đánh giá và giá mục tiêu 12 tháng

Hệ thống khuyến nghị	Diễn giải
MUA	Nếu giá mục tiêu cao hơn giá thị trường từ 15% trở lên
THEO DÕI	Nếu giá mục tiêu cao hơn giá thị trường từ 5 – 15%
NẮM GIỮ	Nếu giá mục tiêu cao hơn giá thị trường không quá 5%
BÁN	Nếu giá mục tiêu thấp hơn giá thị trường tối thiểu 5%

THÔNG TIN LIÊN HỆ

Nguyễn Minh Hoàng	Giám đốc phòng phân tích hoang.nguyenminh@vfs.com.vn
Nguyễn Hoàng Long	Chuyên viên phân tích long.nguyen@vfs.com.vn
Nguyễn Thị Mai	Chuyên viên phân tích mai.nguyen@vfs.com.vn
Nguyễn Thị Huyền	Chuyên viên phân tích huyen.nguyen@vfs.com.vn
Nguyễn Anh Quân	Chuyên viên phân tích quan.nguyen@vfs.com.vn

© CÔNG TY CỔ PHẦN CHỨNG KHOÁN NHẤT VIỆT (VFS)**Hội sở Hồ Chí Minh**

Lầu 1 117 - 119 - 121 Nguyễn Du P, Bến Thành Q, 1 Thành phố HCM

Điện thoại: (84-8) 62556586 Fax: (84-8) 62556580

Website: www.vfs.com.vn

Chi nhánh Hà Nội

Tầng 5, Số 37 Bà Triệu, Phường Hàng Bài, Quận Hoàn Kiếm, Thành phố Hà Nội.

Điện thoại: (84-4) 39288222 Fax: (84-4) 39338222

Tuyên bố miễn trách nhiệm: Bản quyền thuộc về Công ty CP Chứng khoán Nhất Việt (VFS). Những thông tin sử dụng trong báo cáo được thu thập từ những nguồn đáng tin cậy và VFS không chịu trách nhiệm về tính chính xác của chúng. Quan điểm thể hiện trong báo cáo này là của (các) tác giả và không nhất thiết liên hệ với quan điểm chính thức của VFS. Không một thông tin cũng như ý kiến nào được viết ra nhằm mục đích quảng cáo hay khuyến nghị mua/bán bất kỳ chứng khoán nào. Báo cáo này không được phép sao chép tái bản bởi bất kỳ cá nhân hoặc tổ chức nào khi chưa được phép của VFS.