

THỐNG KÊ THỊ TRƯỜNG

	HSX	HNX
Giá đóng cửa	1.264,90	232,95
Thay đổi	5,95	0,65
Thay đổi %	0,47%	0,28%
KLGD (Triệu CP)	743,6	65,9
GTGD (Tỷ)	18.512	1.128
Độ rộng thị trường		
CP tăng giá	231	78
CP giảm giá	148	11
CP tham chiếu	87	7
P/E	13,63	16,14
P/B	1,71	1,43

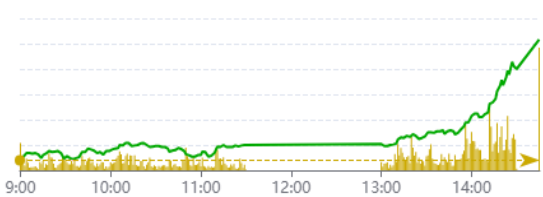
Thanh khoản HSX



Nguồn: Fireant

Chỉ số phái sinh

Phái sinh	Đóng cửa	Thay đổi	Basis	OI
VN30	1.310,9	7,29	-0,96	217453
VN30F1M	1311,9	6.10 (0.47%)		

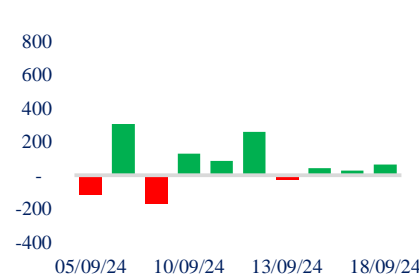


Nguồn: Fireant

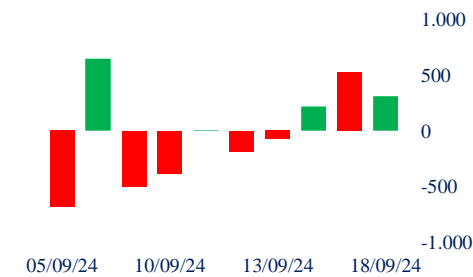
XU HƯỚNG DÒNG TIỀN

- VN-Index kết phiên tăng 5,95 điểm (+0,47%) lên vùng 1264,9 điểm. Độ rộng của thị trường nghiêng về bên mua với 231 mã tăng và 148 mã giảm. Chỉ trong phiên sáng, VN-Index đã chạm đến vùng kháng cự quan trọng 1.270 điểm. Tuy nhiên, đến đầu phiên chiều, lực cung xuất hiện khiến cho đà tăng của thị trường chậm lại.
- Nhóm VN30 tăng nhẹ 0,56% với sự phân hóa 17/30 mã xanh. Ngân hàng là nhóm ngành dẫn dắt, dẫn đầu là CTG, VCB. Trong khi đó, nhóm cổ phiếu họ Vin phiên hôm nay lại giảm điểm.
- Tiếp tục diễn biến hồi phục của phiên trước, nhóm cổ phiếu ngành ngân hàng, chứng khoán, bán lẻ, xây dựng,... đều tăng điểm. Mặc dù, áp lực bán xuất hiện ở phiên chiều khiến hầu hết các cổ phiếu đều không thể kết phiên ở giá cao nhất.
- Ở chiều ngược lại, ngành hóa chất và vật liệu kim loại giảm điểm, tuy nhiên mức độ ảnh hưởng là không đáng kể.
- Khối ngoại tiếp tục mua ròng với giá trị 311,45 tỷ tập trung vào cổ phiếu SSI, FPT và TCB. Ở chiều ngược lại, HPG, KDH và VPB là những cổ phiếu bị bán ra nhiều nhất trong phiên hôm nay.

Giao dịch tự doanh 10 phiên HSX



Giao dịch nước ngoài 10 phiên HSX



PHÂN TÍCH KỸ THUẬT

VN-Index kết phiên ghi nhận một cây nến tăng, bóng trên dài cho thấy lực cung đã bắt đầu xuất hiện tại vùng kháng cự 1.270 điểm gây áp lực lên thị trường. Tuy nhiên sức ép là chưa lớn khi lực bán đều được hấp thụ tốt. Thanh khoản cả phiên tăng so với phiên hôm qua cho thấy tâm lý giao dịch của các nhà đầu tư tiếp tục được cải thiện.

CHIẾN LƯỢC GIAO DỊCH

Nhà đầu tư có thể bắt đầu giải ngân với tỷ trọng nhỏ vào các cổ phiếu đầu tư trung hạn theo khuyến nghị của VFS.

+ Kịch bản 1 (40%): VN-Index vượt kháng cự 1.270 điểm

+ Kịch bản 2 (60%): VN-Index đi ngang tích lũy lại quanh vùng 1.250-1.270 điểm

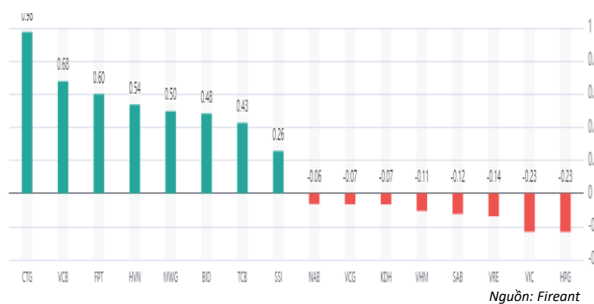
Danh mục khuyến nghị theo phân tích kỹ thuật

STT	Mã cổ phiếu	Giá hiện tại	Giá mua	Ngày mua	Giá mục tiêu	Giá cutloss	Loại khuyến nghị
1	TCM	16,75	45	12/09/2024	55	42	Đầu tư trung hạn
1	PNJ	100	100	17/09/2024	117,6	92	Đầu tư trung hạn

Tăng giảm nhóm ngành

Ngành	Ngày	Tháng
Dầu khí	0,16%	-10,17%
Hóa chất	-0,09%	2,54%
Tài nguyên Cơ bản	-0,43%	-1,43%
Xây dựng và Vật liệu	0,33%	1,34%
Hàng & Dịch vụ Công nghiệp	0,81%	-3,16%
Ô tô và phụ tùng	-0,01%	-2,10%
Thực phẩm và đồ uống	-0,14%	-0,38%
Hàng cá nhân & Gia dụng	0,08%	0,14%
Y tế	1,40%	4,45%
Bán lẻ	1,80%	-1,87%
Truyền thông	1,03%	-0,02%
Du lịch và Giải trí	2,06%	-1,19%
Điện, nước & xăng dầu khí đ	0,53%	-3,06%
Ngân hàng	0,65%	2,08%
Bảo hiểm	-0,10%	-4,24%
Bất động sản	-0,23%	5,09%
Dịch vụ tài chính	1,43%	-0,26%
Công nghệ Thông tin	1,36%	1,54%

Top cổ phiếu ảnh hưởng chỉ số



Top NN mua ròng HSX

Mã	Đóng cửa	Thay đổi	KLGD
SSI	33,4	0,70 / 2,14%	28.651.138
FUESSVFI	20,75	0,25 / 1,22%	5.598.900
FPT	134,6	1,70 / 1,28%	5.449.600
TCB	23	0,25 / 1,10%	38.316.601
TPB	18,25	0,10 / 0,55%	15.982.800

Top NN bán ròng HSX

Mã	Đóng cửa	Thay đổi	KLGD
HPG	25,1	-0,15 / -0,59%	15.748.523
KDH	38	-0,30 / -0,78%	5.043.700
VPB	18,65	0,00 / 0,00%	27.055.500
CTG	35,7	0,75 / 2,15%	17.630.600
VCG	18,35	-0,45 / -2,39%	5.152.512

Giao dịch cổ đông lớn và nội bộ

Mã	Tên	Vị trí	Ngày	Đăng ký	Khối lượng
FUEVFI	Chứng khoán HSC	---	18/09/2024	Bán	0
E1VFN	Chứng khoán HSC	---	18/09/2024	Bán	0
FUEDCM	Quỹ Hưu Trí Thịnh An	---	17/09/2024	Bán	220.000
FUEDCM	Quỹ Hưu Trí Thịnh An	---	17/09/2024	Bán	480.000
FUEDCM	Quỹ Hưu Trí Bồ Sung Tự Ngụy	---	17/09/2024	Bán	50.000

TIN TỨC

Trong nước

[Cơ hội giải ngân khi thị trường chứng khoán điều chỉnh](#)
[Thị trường bất động sản ghi nhận nhiều dấu hiệu hồi phục](#)
[Lãi suất liên ngân hàng giảm sâu](#)

Doanh nghiệp

[VTV: Chốt ngày trả cổ tức bằng tiền mặt](#)
[OCB: Hút thêm 2.500 tỷ đồng từ kênh trái phiếu](#)
[PNJ: Bảo lãnh 63 tỷ đồng trong tháng 8](#)

TIN TỨC

Thế giới

[Microsoft bắt tay BlackRock thúc đẩy cách mạng AI](#)
[Bi áp thuế cao, Trung Quốc vẫn ngại phân đôn](#)
[Chính phủ Thái Lan phát 4,4 tỷ USD tiền mặt cho người dân](#)

Hàng hóa

[Giá Bitcoin hôm nay 17/9 tiếp tục điều chỉnh](#)
[Giá bán xe điện VinFast VF 3 tại Philippines từ 266 triệu đồng](#)
[Giá Bitcoin hôm nay 18/9 tăng 3,95%](#)

Top 10 khối lượng giao dịch HSX

	Khối lượng giao dịch	Thay đổi
1	SSB	99.562.838 / 0,97%
2	SHB	44.697.800 / -0,48%
3	TCB	38.316.601 / 1,10%
4	HCM	29.706.000 / 3,97%
5	SSI	28.651.138 / 2,14%
6	VPB	27.055.500 / 0,00%
7	CTG	17.630.600 / 2,15%
8	MBB	16.892.362 / 0,62%
9	VHM	16.300.314 / -0,23%
10	TPB	15.982.800 / 0,55%

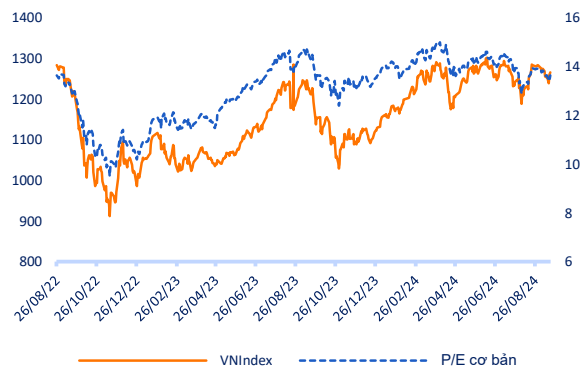
Giá hàng hóa

	Đóng cửa	Thay đổi	%
Vàng	2462,8	-0,50	-0,02%
Bạc	27,52	-0,08	-0,29%
Đồng	4,0395	0,08	2,03%
Dầu thô	0,14	0,00	-0,68%
Dầu Brent	79,25	0,09	0,11%
Khí Tự nhiên	2,172	0,05	2,12%
Khí đốt	2,3624	0,00	0,20%
Đường	18,61	0,04	0,22%
Heo nạc	73,55	-1,02	-1,37%
Cà phê	237,5	-1,85	-0,77%

Tỷ giá hối đoái

	Thay đổi	Tỷ giá NHNN	
		Mua	Bán
USD/VND	24470 / 0,29%	USD 23.400	25.308
EUR/VND	26746 / 0,33%	EUR 25.523	28.210
GBP/VND	31642 / -0,01%	GBP 30.213	33.393
USD/VND	169,00 / 0,00%	JPY 162	179
AUD/VND	28442 / 0,19%	CHF 27.115	29.969

Định giá thị trường





LỰC CUNG XUẤT HIỆN, ĐÀ TĂNG GIẢM NHIỆT

Bản tin ngày 19/09/2024

Danh mục khuyến nghị theo Phân tích kỹ thuật

STT	Mã cổ phiếu	Giá hiện tại	Giá mua	Ngày mua	Giá mục tiêu	Giá cutloss	% Lãi/Lỗ	Trạng thái khuyến nghị
1	VPB	18,65	18,5	21/08/2024	20	17,0	0,8%	Mua

Danh mục khuyến nghị theo Phân tích cơ bản

STT	Mã cổ phiếu	Giá hiện tại	Giá mua	Ngày mua	Giá mục tiêu	Giá cutloss	% Lãi/Lỗ	Trạng thái khuyến nghị
1	VHC	71,2	70	27/02/2024	83,8	69	1,7%	Nắm giữ
2	FMC	46,5	48,3	27/02/2024	53,7	45	-3,7%	Nắm giữ
3	MWG	68,2	46,7	13/03/2024	67	44	46,0%	Nắm giữ
4	DPR	41,85	40	28/06/2024	48	38	4,6%	Nắm giữ
5	TCB	23	21,85	20/08/2024	26,2	20,8	5,3%	Nắm giữ
6	IDC	58,4	61,8	20/08/2024	66	58,5	-5,5%	Nắm giữ
7	TCM	46,95	45	12/09/2024	55	42	4,3%	Nắm giữ
8	PNJ	100	100	17/09/2024	117,6	92	0,0%	Nắm giữ

Danh mục đã khuyến nghị theo Phân tích kỹ thuật

STT	Mã cổ phiếu	Giá bán	Giá mua	Ngày bán	Giá mục tiêu	Giá cutloss	% Lãi/Lỗ	Trạng thái khuyến nghị
1	BSR	23,9	24,1	16/08/2024	26	24,5	0,8%	Chốt lời
2	IDI	10	9,26	16/08/2024	10,4	8,8	8,0%	Chốt lời
3	PNJ	105	101	19/08/2024	115	95,0	4,0%	Chốt lời
4	PDR	21,9	19,4	20/08/2024	24	18	12,9%	Chốt lời

Danh mục đã khuyến nghị theo Phân tích cơ bản

STT	Mã cổ phiếu	Giá bán	Giá mua	Ngày bán	Giá mục tiêu	Giá cutloss	% Lãi/Lỗ	Trạng thái khuyến nghị
1	MBB	22,6	18	22/04/2024	27	16	25,6%	Chốt lời
2	KBC	28	31,1	19/04/2024	41	28	-10%	Cắt lỗ
3	GMD	82	69	24/06/2024	84	67	18,8%	Chốt lời
4	PVS	40,6	37	19/04/2024	41	28	10%	Chốt lời
5	FRT	181,9	100	10/07/2024	177	95	81,9%	Chốt lời
6	HPG	25,45	25,3	06/02/2024	32	26,5	0,6%	Bán
7	PVD	26,7	29,75	26/04/2024	38	26,5	-10,3%	Cắt lỗ
8	REE	65	69,9	10/09/2024	79	65,5	-7,0%	Cắt lỗ
9	HAH	39,6	42	10/09/2024	48	40	-5,7%	Cắt lỗ
10	PNJ	99	108	10/09/2024	127	101	-8,3%	Cắt lỗ
11	VGT	14	15,3	10/09/2024	17,5	14,4	-8,5%	Cắt lỗ

HỆ THỐNG KHUYẾN NGHỊ CỦA VIETFIRST

Hệ thống khuyến nghị của VFS được xây dựng dựa trên sự chênh lệch giữa giá cổ phiếu thị trường tại thời điểm đánh giá và giá mục tiêu 12 tháng

Hệ thống khuyến nghị	Diễn giải
MUA	Nếu giá mục tiêu cao hơn giá thị trường từ 15% trở lên
THEO DÕI	Nếu giá mục tiêu cao hơn giá thị trường từ 5 – 15%
NẮM GIỮ	Nếu giá mục tiêu cao hơn giá thị trường không quá 5%
BÁN	Nếu giá mục tiêu thấp hơn giá thị trường tối thiểu 5%

© CÔNG TY CỔ PHẦN CHỨNG KHOÁN NHẤT VIỆT (VFS)**Hội sở Hồ Chí Minh**

Lầu 1 117 - 119 - 121 Nguyễn Du P, Bến Thành Q, 1 Thành phố HCM

Điện thoại: (84-8) 62556586 Fax: (84-8) 62556580

Website: www.vfs.com.vn

Chi nhánh Hà Nội

Tầng 5, Số 37 Bà Triệu, Phường Hàng Bài, Quận Hoàn Kiếm, Thành phố Hà Nội.

Điện thoại: (84-4) 39288222 Fax: (84-4) 39338222

Tuyên bố miễn trách nhiệm: Bản quyền thuộc về Công ty CP Chứng khoán Nhất Việt (VFS). Những thông tin sử dụng trong báo cáo được thu thập từ những nguồn đáng tin cậy và VFS không chịu trách nhiệm về tính chính xác của chúng. Quan điểm thể hiện trong báo cáo này là của (các) tác giả và không nhất thiết liên hệ với quan điểm chính thức của VFS. Không một thông tin cũng như ý kiến nào được viết ra nhằm mục đích quảng cáo hay khuyến nghị mua/bán bất kỳ chứng khoán nào. Báo cáo này không được phép sao chép tái bản bởi bất kỳ cá nhân hoặc tổ chức nào khi chưa được phép của VFS.

THÔNG TIN LIÊN HỆ

Nguyễn Minh Hoàng	Giám đốc phòng phân tích hoang.nguyenminh@vfs.com.vn
Nguyễn Hoàng Long	Chuyên viên phân tích long.nguyen@vfs.com.vn
Nguyễn Thị Mai	Chuyên viên phân tích mai.nguyen@vfs.com.vn
Nguyễn Thị Huyền	Chuyên viên phân tích huyen.nguyen@vfs.com.vn
Nguyễn Anh Quân	Chuyên viên phân tích quan.nguyen@vfs.com.vn