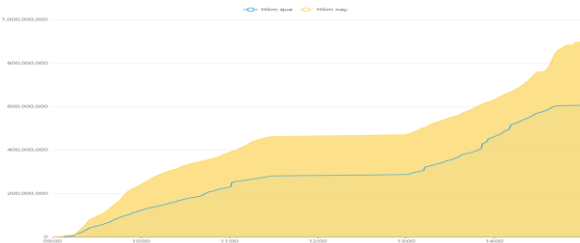


THÔNG KÊ THỊ TRƯỜNG

	HSX	HNX
Giá đóng cửa	1.272,04	234,30
Thay đổi	0,77	0,53
Thay đổi %	0,06%	0,23%
KLGD (Triệu CP)	831,1	71,1
GTGD (Tỷ)	21.768	1.419
Độ rộng thị trường		
CP tăng giá	224	86
CP giảm giá	185	87
CP tham chiếu	64	53
P/E	13,77	16,25
P/B	1,73	1,44

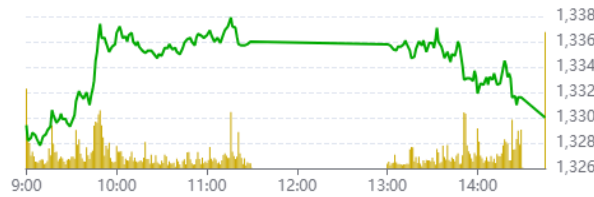
Thanh khoản HSX



Nguồn: Fireant

Chỉ số phái sinh

Phái sinh	Đóng cửa	Thay đổi	Basis	OI
VN30	1.326,0	7,59	-4,00	176316
VN30F1M	1330	6 (0.45%)		



Nguồn: Fireant

XU HƯỚNG DÒNG TIỀN

- VN-Index kết phiên tăng 0,77 điểm (+0,06%) lên 1272,04 điểm. Độ rộng của thị trường nghiêng về bên mua với 224 mã tăng và 185 mã giảm. Thị trường tăng mạnh khi bước vào phiên giao dịch cuối tuần. Tuy nhiên, mức độ tăng điểm chậm lại trong phiên, đặc biệt là trong phiên chiều. Hôm nay là ngày các quỹ ETF thực hiện cơ cấu danh mục, khiến cho thị trường biến động mạnh trong phiên ATC và kết phiên về sát mốc tham chiếu.
- Dầu khí là ngành có mức tăng điểm tích cực nhất trong phiên sau khi thông tin Siêu dự án Lô B - Ô Môn của PVN chính thức khởi công.
- Trong phiên sáng, nhóm ngân hàng là nhóm ngành dẫn dắt với thanh khoản và điểm số bùng nổ. Mặc dù có bị hụt hơi và giảm điểm vào phiên chiều nhưng vẫn duy trì được sắc xanh, dẫn đầu là ACB.
- Ở chiều ngược lại, viễn thông đang là ngành gặp áp lực bán lớn và giảm điểm sâu nhất trên thị trường.
- Khối ngoại quay trở lại bán ròng với giá trị 311,75 tỷ tập trung vào cổ phiếu VHM, VIX và VNM. Ở chiều ngược lại, SSI, TCB và VND là những cổ phiếu được mua vào nhiều nhất trong phiên hôm nay.

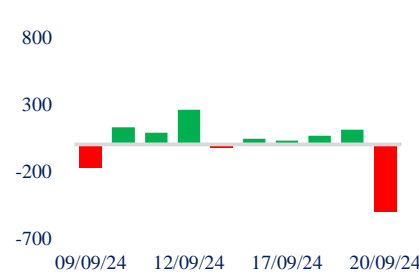
PHÂN TÍCH KỸ THUẬT

Mặc dù hình thành nền giảm điểm, với bóng trên, nhưng áp lực bán được đánh giá là chưa quá mạnh khi lực bán chủ yếu tập trung ở phiên ATC do hoạt động cơ cấu quỹ và thanh khoản thấp. Việc thị trường điều chỉnh tại vùng kháng cự mạnh là điều dễ hiểu, do lực cung tại khu vực này khá lớn, điều này đòi hỏi thị trường phải nỗ lực nhiều hơn để có thể vượt qua ngưỡng kháng cự gần.

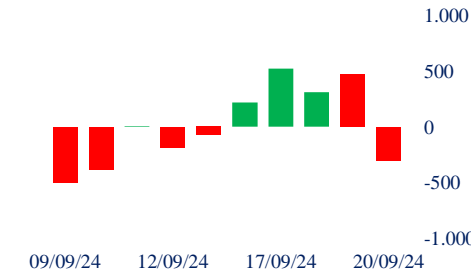
CHIẾN LƯỢC GIAO DỊCH

- Nhà đầu tư đã giải ngân theo khuyến nghị của VFS tiếp tục nắm giữ và theo dõi thị trường
- + Kịch bản 1 (30%): VN-Index vượt kháng cự 1.280 - 1.290 điểm
- + Kịch bản 2 (70%): VN-Index đi ngang tích lũy lại quanh vùng 1.250-1.270 điểm

Giao dịch tự doanh 10 phiên HSX



Giao dịch nước ngoài 10 phiên HSX



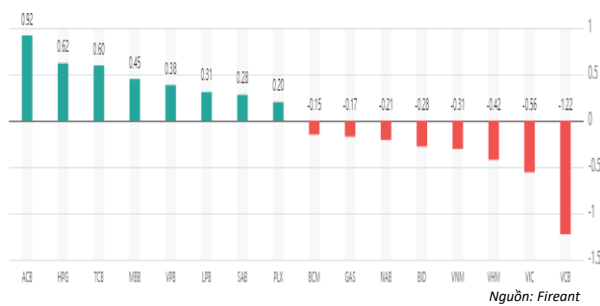
Danh mục khuyến nghị theo phân tích kỹ thuật

STT	Mã cổ phiếu	Giá hiện tại	Giá mua	Ngày mua	Giá mục tiêu	Giá cutloss	Loại khuyến nghị
1	TCM	46,95	45	12/09/2024	55	42	Đầu tư trung hạn
2	PNJ	98,8	100	17/09/2024	117,6	92	Đầu tư trung hạn
3	CTG	36	35	19/09/2024	40	33	Đầu tư trung hạn

Tăng giảm nhóm ngành

Ngành	Ngày	Tháng
Dầu khí	2,15%	-5,98%
Hóa chất	-0,05%	1,40%
Tài nguyên Cơ bản	1,31%	-1,03%
Xây dựng và Vật liệu	-0,31%	1,30%
Hàng & Dịch vụ Công nghiệp	0,19%	-2,55%
Ô tô và phụ tùng	0,05%	-3,60%
Thực phẩm và đồ uống	0,10%	-1,95%
Hàng cá nhân & Gia dụng	-0,03%	-5,55%
Y tế	-0,41%	4,76%
Bán lẻ	-0,28%	-1,09%
Truyền thông	-0,74%	0,45%
Du lịch và Giải trí	-0,11%	-1,02%
Điện, nước & xăng dầu khí đ	-0,20%	-3,76%
Ngân hàng	0,28%	1,83%
Bảo hiểm	0,69%	-4,66%
Bất động sản	-0,83%	2,48%
Dịch vụ tài chính	0,18%	0,50%
Công nghệ Thông tin	0,04%	2,60%

Top cổ phiếu ảnh hưởng chỉ số



Top NN mua ròng HSX

Mã	Đóng cửa	Thay đổi	KLGD
SSI	33,6	0,00 / 0,00%	32.185.815
TCB	23,55	0,35 / 1,51%	30.623.690
VND	15	0,40 / 2,74%	20.376.085
STB	30,85	0,35 / 1,15%	23.337.603
VRE	19,5	0,05 / 0,26%	12.862.568

Top NN bán ròng HSX

Mã	Đóng cửa	Thay đổi	KLGD
VHM	43,75	-0,40 / -0,91%	25.323.111
VIX	11,25	-0,15 / -1,32%	34.843.300
VNM	72,7	-0,60 / -0,82%	6.557.415
EVF	11,5	-0,05 / -0,43%	15.425.615
HPG	25,65	0,40 / 1,58%	55.759.765

Giao dịch cổ đông lớn và nội bộ

Mã	Tên	Vị trí	Ngày	Đăng ký	Khối lượng
NLG	Nguyễn Hiệp	---	20/09/2024	Mua	1.000.000
DXG	DC Developing Markets Strateg	---	20/09/2024	Mua	0
DXG	Vietnam Enterprise Investments	---	20/09/2024	Mua	0
DXG	Norges Bank	---	20/09/2024	Mua	0
DXG	KB Vietnam Focus Balanced Fi	---	20/09/2024	Mua	0

TIN TỨC

Trong nước

[Samsung và Amkor rót thêm gần 3 tỉ USD vào Bắc Ninh](#)
[Phát triển xanh ngành cao su: Tiêu chí để mở rộng thị trường](#)
[Túi dệt Việt Nam bị Hoa Kỳ áp thuế chống bán phá giá hơn 2](#)

Doanh nghiệp

[DPG: dự báo doanh thu và lợi nhuận giảm so kế hoạch?](#)
[DBC: Tiếp tục “nổi sóng”?](#)
[DXG: Dragon Capital nâng sở hữu tại Đất Xanh lên hơn 11%](#)

TIN TỨC

Thế giới

[Đồng Baht Thái Lan tăng giá mạnh nhất từ năm 1998](#)
[Doanh thu từ dầu mỏ của Nga giảm mạnh](#)
[Ông Trump phản ứng việc Fed cắt giảm lãi suất](#)

Hàng hóa

[Sôi động đầu giá đất ngoại thành Hà Nội](#)
[Giá ngũ cốc thế giới bất ngờ lao dốc](#)
[Vàng nhẫn đắt kỷ lục, nhiều cửa hàng không còn để bán](#)

Top 10 khối lượng giao dịch HSX

	Khối lượng giao dịch	Thay đổi	
1	VPB	57.368.745	1,07%
2	HPG	55.759.765	1,58%
3	VIX	34.843.300	-1,32%
4	ACB	34.546.295	3,43%
5	MBB	33.369.543	1,43%
6	SSI	32.185.815	0,00%
7	TCB	30.623.690	1,51%
8	VHM	25.323.111	-0,91%
9	TPB	24.879.443	-0,82%
10	STB	23.337.603	1,15%

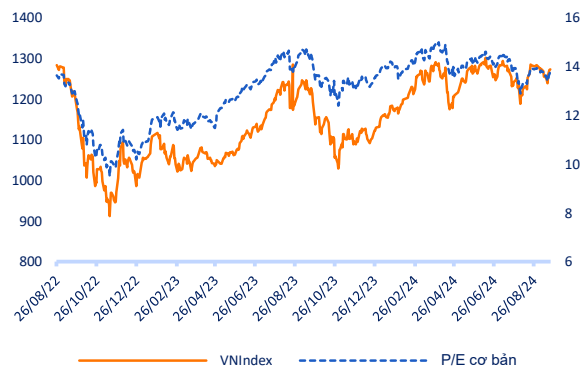
Giá hàng hóa

	Đóng cửa	Thay đổi	%
Vàng	2462,8	-0,50	-0,02%
Bạc	27,52	-0,08	-0,29%
Đồng	4,0395	0,08	2,03%
Dầu thô	0,14	0,00	-0,68%
Dầu Brent	79,25	0,09	0,11%
Khí Tự nhiên	2,172	0,05	2,12%
Khí đốt	2,3624	0,00	0,20%
Đường	18,61	0,04	0,22%
Heo nạc	73,55	-1,02	-1,37%
Cà phê	237,5	-1,85	-0,77%

Tỷ giá hối đoái

	Thay đổi	Tỷ giá NHNN	
		Mua	Bán
USD/VND	24330	-0,21%	USD 23.400 25.305
EUR/VND	26687	-0,24%	EUR 25.603 28.298
GBP/VND	31778	-0,05%	GBP 30.459 33.666
USD/VND	166,00	0,00%	JPY 161 178
AUD/VND	28238	-0,30%	CHF 27.083 29.934

Định giá thị trường



Danh mục khuyến nghị theo Phân tích kỹ thuật

STT	Mã cổ phiếu	Giá hiện tại	Giá mua	Ngày mua	Giá mục tiêu	Giá cutloss	% Lãi/Lỗ	Trạng thái khuyến nghị
1	VPB	18,95	18,5	21/08/2024	20	17,0	2,4%	Mua

Danh mục khuyến nghị theo Phân tích cơ bản

STT	Mã cổ phiếu	Giá hiện tại	Giá mua	Ngày mua	Giá mục tiêu	Giá cutloss	% Lãi/Lỗ	Trạng thái khuyến nghị
1	VHC	72,4	70	27/02/2024	83,8	69	3,4%	Nắm giữ
2	FMC	47	48,3	27/02/2024	53,7	45	-2,7%	Nắm giữ
3	MWG	68	46,7	13/03/2024	67	44	45,6%	Nắm giữ
4	DPR	42	40	28/06/2024	48	38	5,0%	Nắm giữ
5	TCB	23,55	21,85	20/08/2024	26,2	20,8	7,8%	Nắm giữ
6	IDC	58,5	61,8	20/08/2024	66	58,5	-5,3%	Nắm giữ
7	TCM	46,95	45	12/09/2024	55	42	4,3%	Nắm giữ
8	PNJ	98,8	100	17/09/2024	117,6	92	-1,2%	Nắm giữ
9	CTG	36	35	19/09/2024	40	33	2,9%	Mua mới

Danh mục đã khuyến nghị theo Phân tích kỹ thuật

STT	Mã cổ phiếu	Giá bán	Giá mua	Ngày bán	Giá mục tiêu	Giá cutloss	% Lãi/Lỗ	Trạng thái khuyến nghị
1	BSR	23,9	24,1	16/08/2024	26	24,5	0,8%	Chốt lời
2	IDI	10	9,26	16/08/2024	10,4	8,8	8,0%	Chốt lời
3	PNJ	105	101	19/08/2024	115	95,0	4,0%	Chốt lời
4	PDR	21,9	19,4	20/08/2024	24	18	12,9%	Chốt lời

Danh mục đã khuyến nghị theo Phân tích cơ bản

STT	Mã cổ phiếu	Giá bán	Giá mua	Ngày bán	Giá mục tiêu	Giá cutloss	% Lãi/Lỗ	Trạng thái khuyến nghị
1	MBB	22,6	18	22/04/2024	27	16	25,6%	Chốt lời
2	KBC	28	31,1	19/04/2024	41	28	-10%	Cắt lỗ
3	GMD	82	69	24/06/2024	84	67	18,8%	Chốt lời
4	PVS	40,6	37	19/04/2024	41	28	10%	Chốt lời
5	FRT	181,9	100	10/07/2024	177	95	81,9%	Chốt lời
6	HPG	25,45	25,3	06/02/2024	32	26,5	0,6%	Bán
7	PVD	26,7	29,75	26/04/2024	38	26,5	-10,3%	Cắt lỗ
8	REE	65	69,9	10/09/2024	79	65,5	-7,0%	Cắt lỗ
9	HAH	39,6	42	10/09/2024	48	40	-5,7%	Cắt lỗ
10	PNJ	99	108	10/09/2024	127	101	-8,3%	Cắt lỗ
11	VGT	14	15,3	10/09/2024	17,5	14,4	-8,5%	Cắt lỗ

HỆ THỐNG KHUYẾN NGHỊ CỦA VIETFIRST

Hệ thống khuyến nghị của VFS được xây dựng dựa trên sự chênh lệch giữa giá cổ phiếu thị trường tại thời điểm đánh giá và giá mục tiêu 12 tháng

Hệ thống khuyến nghị	Diễn giải
MUA	Nếu giá mục tiêu cao hơn giá thị trường từ 15% trở lên
THEO DÕI	Nếu giá mục tiêu cao hơn giá thị trường từ 5 – 15%
NẮM GIỮ	Nếu giá mục tiêu cao hơn giá thị trường không quá 5%
BÁN	Nếu giá mục tiêu thấp hơn giá thị trường tối thiểu 5%

© CÔNG TY CỔ PHẦN CHỨNG KHOÁN NHẤT VIỆT (VFS)**Hội sở Hồ Chí Minh**

Lầu 1 117 - 119 - 121 Nguyễn Du P, Bến Thành Q, 1 Thành phố HCM

Điện thoại: (84-8) 62556586 Fax: (84-8) 62556580

Website: www.vfs.com.vn

Chi nhánh Hà Nội

Tầng 5, Số 37 Bà Triệu, Phường Hàng Bài, Quận Hoàn Kiếm, Thành phố Hà Nội.

Điện thoại: (84-4) 39288222 Fax: (84-4) 39338222

Tuyên bố miễn trách nhiệm: Bản quyền thuộc về Công ty CP Chứng khoán Nhất Việt (VFS). Những thông tin sử dụng trong báo cáo được thu thập từ những nguồn đáng tin cậy và VFS không chịu trách nhiệm về tính chính xác của chúng. Quan điểm thể hiện trong báo cáo này là của (các) tác giả và không nhất thiết liên hệ với quan điểm chính thức của VFS. Không một thông tin cũng như ý kiến nào được viết ra nhằm mục đích quảng cáo hay khuyến nghị mua/bán bất kỳ chứng khoán nào. Báo cáo này không được phép sao chép tái bản bởi bất kỳ cá nhân hoặc tổ chức nào khi chưa được phép của VFS.

THÔNG TIN LIÊN HỆ

Nguyễn Minh Hoàng	Giám đốc phòng phân tích hoang.nguyenminh@vfs.com.vn
Nguyễn Hoàng Long	Chuyên viên phân tích long.nguyen@vfs.com.vn
Nguyễn Thị Mai	Chuyên viên phân tích mai.nguyen@vfs.com.vn
Nguyễn Thị Huyền	Chuyên viên phân tích huyen.nguyen@vfs.com.vn
Nguyễn Anh Quân	Chuyên viên phân tích quan.nguyen@vfs.com.vn