


## THỐNG KÊ THỊ TRƯỜNG

	HSX	HNX
Giá đóng cửa	1.268,48	233,38
Thay đổi	-3,56	-0,92
Thay đổi %	-0,28%	-0,39%
KLGD (Triệu CP)	525,2	44,0
GTGD (Tỷ)	12.877	853
<b>Độ rộng thị trường</b>		
CP tăng giá	224	86
CP giảm giá	185	87
CP tham chiếu	64	53
P/E	13,77	16,25
P/B	1,73	1,44

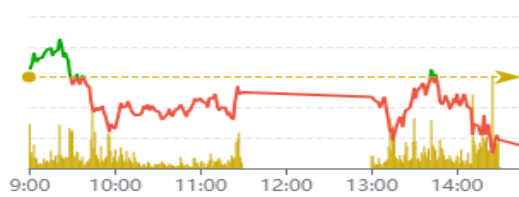
Thanh khoản HSX



Nguồn: Fireant

Chỉ số phái sinh

Phái sinh	Đóng cửa	Thay đổi	Basis	OI
VN30	1.321,1	-4,88	-8,88	
VN30F1M	1330	6 (0.45%)		176316



Nguồn: Fireant

## XU HƯỚNG DÒNG TIỀN

- VN-Index kết phiên giảm 3,56 điểm, đóng cửa tại 1.268,48 điểm. Độ rộng toàn thị trường nghiêng về bên bán với 261 mã giảm và 137 mã tăng. Thị trường điều chỉnh nhẹ sau khi mở phiên sáng có phần hưng phấn.
- Áp lực bán xuất hiện tại các cổ phiếu vốn hóa lớn như BID, FPT và TCB, từ đó tác động giảm điểm lên chỉ số chung.
- Nhóm ngân hàng và chứng khoán là hai nhóm dẫn dắt thị trường đang có hiện tượng chốt lời nhẹ, tuy nhiên áp lực không quá lớn.
- Nhóm bất động sản và nhóm thép vẫn gặp phải áp lực bán khiến nhiều cổ phiếu kết phiên trong sắc đỏ.
- Trên sàn HOSE, khối ngoại bán mua ròng với giá trị 215 tỷ đồng, tập trung tại các mã MWG, HCM và NAB.

## PHÂN TÍCH KỸ THUẬT

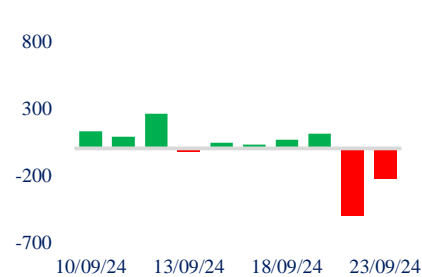
VN-Index ghi nhận một nền giảm điểm, tuy nhiên áp lực bán không quá lớn. Cụ thể trong diễn biến intraday, nhịp giảm điểm trong phiên chiều có hiện tượng thu hẹp biên độ đi kèm với khối lượng cao thể hiện việc xuất hiện lực cầu vào hấp thụ tại vùng giá thấp. Diễn biến phiên hôm nay chưa tác động nhiều xu hướng hồi phục ngắn hạn. Hỗ trợ quan trọng tiếp theo của thị trường là vùng 1.260 - 1.265 điểm.

## CHIẾN LƯỢC GIAO DỊCH

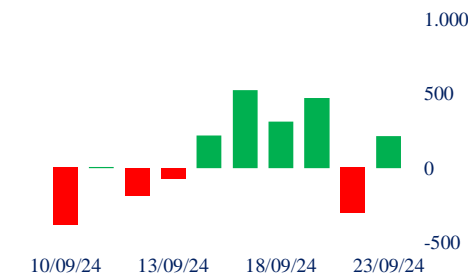
Thị trường vẫn đang duy trì xu hướng hồi phục ngắn hạn, tuy nhiên đang gặp phải áp lực chốt lời tại vùng kháng cự mạnh. Do đó nhà đầu tư nên giữ tỷ trọng ở mức hợp lý từ 40% - 60%

- Kịch bản 1 (70%): VN-Index có thể gặp điều chỉnh lành mạnh và tạo cân bằng tại vùng 1.260 - 1.265 điểm trước khi tiếp diễn xu hướng hồi phục

## Giao dịch tự doanh 10 phiên HSX



## Giao dịch nước ngoài 10 phiên HSX



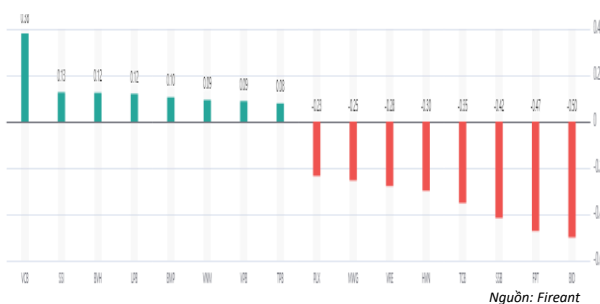
## Danh mục khuyến nghị theo phân tích kỹ thuật

STT	Mã cổ phiếu	Giá hiện tại	Giá mua	Ngày mua	Giá mục tiêu	Giá cutloss	Loại khuyến nghị
1	TCM	46,95	45	12/09/2024	55	42	Đầu tư trung hạn
2	PNJ	98,8	100	17/09/2024	117,6	92	Đầu tư trung hạn
3	CTG	36	35	19/09/2024	40	33	Đầu tư trung hạn

Tăng giảm nhóm ngành

Ngành	Ngày	Tháng
Dầu khí	-1,45%	-5,98%
Hóa chất	-0,05%	1,40%
Tài nguyên Cơ bản	0,04%	-1,03%
Xây dựng và Vật liệu	-0,06%	1,30%
Hàng & Dịch vụ Công nghiệp	-0,33%	-2,55%
Ô tô và phụ tùng	-1,14%	-3,60%
Thực phẩm và đồ uống	-0,22%	-1,95%
Hàng cá nhân & Gia dụng	0,18%	-5,55%
Y tế	0,12%	4,76%
Bán lẻ	-0,71%	-1,09%
Truyền thông	-1,59%	0,45%
Du lịch và Giải trí	-1,17%	-1,02%
Điện, nước & xăng dầu khí đ	-0,06%	-3,76%
Ngân hàng	-0,16%	1,83%
Bảo hiểm	1,15%	-4,66%
Bất động sản	-0,39%	2,48%
Dịch vụ tài chính	0,00%	0,50%
Công nghệ Thông tin	-0,99%	2,60%

Top cổ phiếu ảnh hưởng chỉ số



Top NN mua ròng HSX

Mã	Đóng cửa	Thay đổi	KLGD
MWG	67,3	-0,70 / -1,03%	6.268.700
UEVFNVI	33,28	-0,08 / -0,24%	3.361.200
HCM	30,45	-0,20 / -0,65%	9.725.500
NAB	16,8	-0,05 / -0,30%	10.264.100
VCB	90,9	0,30 / 0,33%	1.536.500

Top NN bán ròng HSX

Mã	Đóng cửa	Thay đổi	KLGD
VRE	19	-0,50 / -2,56%	10.920.800
VND	14,85	-0,15 / -1,00%	8.600.700
VNM	72,9	0,20 / 0,28%	2.997.201
PLX	45,25	-0,75 / -1,63%	964.800
NKG	21,25	-0,20 / -0,93%	2.745.100

Giao dịch cổ đông lớn và nội bộ

Mã	Tên	Vị trí	Ngày	Đăng ký	Khối lượng
CKG	PT Đô thị Kiên Giang	---	23/09/2024	Bán	110.000
PGC	Quản lý quỹ đầu tư MB	---	20/09/2024	Bán	2.100.000
DHA	VLXD số 1	Công ty liên kết	20/09/2024	Bán	620.000
DXG	KB Vietnam Focus Balanced Ft	---	20/09/2024	Bán	0
DXG	Samsung Vietnam Securities M	---	20/09/2024	Bán	0

TIN TỨC

Trong nước

[Thương mại giữa VN và Mỹ tiến gần mốc 90 tỷ USD](#)  
[Samsung cùng nhiều tập đoàn rót vốn lớn vào Bắc Ninh](#)  
[Doanh nghiệp dệt may ổn định sản xuất sau bão số 3](#)

Doanh nghiệp

[Chủ tịch HĐQT LPBS muốn rời ghế](#)  
[FLC tổ chức họp bất thường về vấn đề nhân sự](#)  
[NTL mạnh tay tam ứng cổ tức 2024 tỷ lệ 12%](#)

TIN TỨC

Thế giới

[Ngành thép Trung Quốc đang đối mặt với làn sóng phá sản?](#)  
[Sự suy tàn của đế chế Intel](#)  
[Trung Quốc lại hạ lãi suất và bơm thanh khoản](#)

Hàng hóa

[Giá vàng nhẫn tăng mạnh, vượt mốc 81 triệu đồng](#)  
[Dầu ghi nhận 2 tuần tăng liên tiếp dù giảm trong phiên](#)

Top 10 khối lượng giao dịch HSX

	Khối lượng giao dịch	Thay đổi
1	VPB	33.699.100 / 0,26%
2	MSB	31.107.900 / -0,87%
3	MBB	23.428.701 / 0,20%
4	SSI	19.533.700 / 1,40%
5	HPG	18.756.600 / 0,19%
6	TCB	15.699.000 / -0,85%
7	VIX	12.292.300 / 0,89%
8	TPB	11.929.901 / 1,11%
9	SHB	11.811.201 / -0,96%
10	ACB	11.139.400 / 0,00%

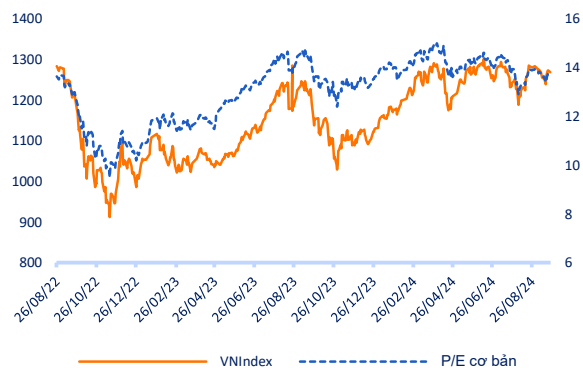
Giá hàng hóa

	Đóng cửa	Thay đổi	%
Vàng	2462,8	-0,50	-0,02%
Bạc	27,52	-0,08	-0,29%
Đồng	4,0395	0,08	2,03%
Dầu thô	0,14	0,00	-0,68%
Dầu Brent	79,25	0,09	0,11%
Khí Tự nhiên	2,172	0,05	2,12%
Khí đốt	2,3624	0,00	0,20%
Đường	18,61	0,04	0,22%
Heo nạc	73,55	-1,02	-1,37%
Cà phê	237,5	-1,85	-0,77%

Tỷ giá hối đoái

	Thay đổi	Tỷ giá NHNN
USD/VND	24390 / 0,08%	USD 23.400 / 25.282
EUR/VND	26736 / 0,09%	EUR 25.573 / 28.265
GBP/VND	31890 / 0,15%	GBP 30.507 / 33.719
USD/VND	164,00 / -0,61%	JPY 159 / 176
AUD/VND	28160 / -0,31%	CHF 26.928 / 29.762

Định giá thị trường



## Danh mục khuyến nghị theo Phân tích kỹ thuật

STT	Mã cổ phiếu	Giá hiện tại	Giá mua	Ngày mua	Giá mục tiêu	Giá cutloss	% Lãi/Lỗ	Trạng thái khuyến nghị
1	VPB	19	18,5	21/08/2024	20	17,0	2,7%	Mua

## Danh mục khuyến nghị theo Phân tích cơ bản

STT	Mã cổ phiếu	Giá hiện tại	Giá mua	Ngày mua	Giá mục tiêu	Giá cutloss	% Lãi/Lỗ	Trạng thái khuyến nghị
1	VHC	71,6	70	27/02/2024	83,8	69	2,3%	Nắm giữ
2	FMC	47	48,3	27/02/2024	53,7	45	-2,7%	Nắm giữ
3	MWG	67,3	46,7	13/03/2024	67	44	44,1%	Nắm giữ
4	DPR	41,85	40	28/06/2024	48	38	4,6%	Nắm giữ
5	TCB	23,35	21,85	20/08/2024	26,2	20,8	6,9%	Nắm giữ
6	IDC	58,4	61,8	20/08/2024	66	58,5	-5,5%	Nắm giữ
7	TCM	46,65	45	12/09/2024	55	42	3,7%	Nắm giữ
8	PNJ	99,1	100	17/09/2024	117,6	92	-0,9%	Nắm giữ
9	CTG	35,9	35	19/09/2024	40	33	2,6%	Mua mới

## Danh mục đã khuyến nghị theo Phân tích kỹ thuật

STT	Mã cổ phiếu	Giá bán	Giá mua	Ngày bán	Giá mục tiêu	Giá cutloss	% Lãi/Lỗ	Trạng thái khuyến nghị
1	BSR	23,9	24,1	16/08/2024	26	24,5	0,8%	Chốt lời
2	IDI	10	9,26	16/08/2024	10,4	8,8	8,0%	Chốt lời
3	PNJ	105	101	19/08/2024	115	95,0	4,0%	Chốt lời
4	PDR	21,9	19,4	20/08/2024	24	18	12,9%	Chốt lời

## Danh mục đã khuyến nghị theo Phân tích cơ bản

STT	Mã cổ phiếu	Giá bán	Giá mua	Ngày bán	Giá mục tiêu	Giá cutloss	% Lãi/Lỗ	Trạng thái khuyến nghị
1	MBB	22,6	18	22/04/2024	27	16	25,6%	Chốt lời
2	KBC	28	31,1	19/04/2024	41	28	-10%	Cắt lỗ
3	GMD	82	69	24/06/2024	84	67	18,8%	Chốt lời
4	PVS	40,6	37	19/04/2024	41	28	10%	Chốt lời
5	FRT	181,9	100	10/07/2024	177	95	81,9%	Chốt lời
6	HPG	25,45	25,3	06/02/2024	32	26,5	0,6%	Bán
7	PVD	26,7	29,75	26/04/2024	38	26,5	-10,3%	Cắt lỗ
8	REE	65	69,9	10/09/2024	79	65,5	-7,0%	Cắt lỗ
9	HAH	39,6	42	10/09/2024	48	40	-5,7%	Cắt lỗ
10	PNJ	99	108	10/09/2024	127	101	-8,3%	Cắt lỗ
11	VGT	14	15,3	10/09/2024	17,5	14,4	-8,5%	Cắt lỗ

**HỆ THỐNG KHUYẾN NGHỊ CỦA VIETFIRST**

Hệ thống khuyến nghị của VFS được xây dựng dựa trên sự chênh lệch giữa giá cổ phiếu thị trường tại thời điểm đánh giá và giá mục tiêu 12 tháng

Hệ thống khuyến nghị	Diễn giải
MUA	Nếu giá mục tiêu cao hơn giá thị trường từ 15% trở lên
THEO DÕI	Nếu giá mục tiêu cao hơn giá thị trường từ 5 – 15%
NẮM GIỮ	Nếu giá mục tiêu cao hơn giá thị trường không quá 5%
BÁN	Nếu giá mục tiêu thấp hơn giá thị trường tối thiểu 5%

**© CÔNG TY CỔ PHẦN CHỨNG KHOÁN NHẤT VIỆT (VFS)****Hội sở Hồ Chí Minh**

Lầu 1 117 - 119 - 121 Nguyễn Du P, Bến Thành Q, 1 Thành phố HCM

Điện thoại: (84-8) 62556586 Fax: (84-8) 62556580

Website: [www.vfs.com.vn](http://www.vfs.com.vn)

**Chi nhánh Hà Nội**

Tầng 5, Số 37 Bà Triệu, Phường Hàng Bài, Quận Hoàn Kiếm, Thành phố Hà Nội.

Điện thoại: (84-4) 39288222 Fax: (84-4) 39338222

Tuyên bố miễn trách nhiệm: Bản quyền thuộc về Công ty CP Chứng khoán Nhất Việt (VFS). Những thông tin sử dụng trong báo cáo được thu thập từ những nguồn đáng tin cậy và VFS không chịu trách nhiệm về tính chính xác của chúng. Quan điểm thể hiện trong báo cáo này là của (các) tác giả và không nhất thiết liên hệ với quan điểm chính thức của VFS. Không một thông tin cũng như ý kiến nào được viết ra nhằm mục đích quảng cáo hay khuyến nghị mua/bán bất kỳ chứng khoán nào. Báo cáo này không được phép sao chép tái bản bởi bất kỳ cá nhân hoặc tổ chức nào khi chưa được phép của VFS.

**THÔNG TIN LIÊN HỆ**

Nguyễn Minh Hoàng	Giám đốc phòng phân tích <a href="mailto:hoang.nguyenminh@vfs.com.vn">hoang.nguyenminh@vfs.com.vn</a>
Nguyễn Hoàng Long	Chuyên viên phân tích <a href="mailto:long.nguyen@vfs.com.vn">long.nguyen@vfs.com.vn</a>
Nguyễn Thị Mai	Chuyên viên phân tích <a href="mailto:mai.nguyen@vfs.com.vn">mai.nguyen@vfs.com.vn</a>
Nguyễn Thị Huyền	Chuyên viên phân tích <a href="mailto:huyen.nguyen@vfs.com.vn">huyen.nguyen@vfs.com.vn</a>
Nguyễn Anh Quân	Chuyên viên phân tích <a href="mailto:quan.nguyen@vfs.com.vn">quan.nguyen@vfs.com.vn</a>